



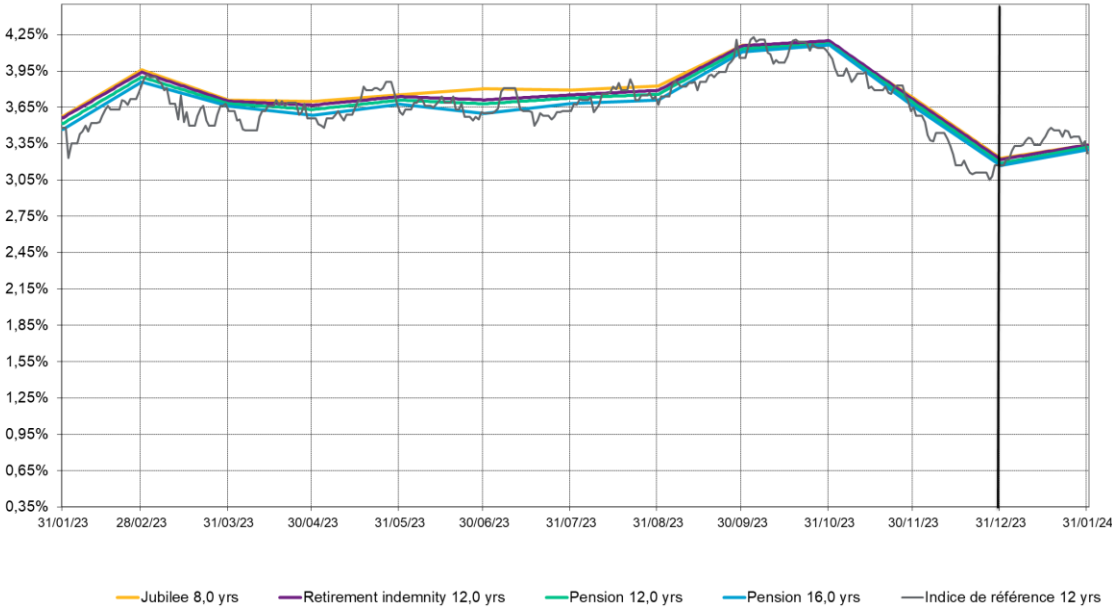
Taux d'actualisation et taux d'inflation IAS au 31 Janvier 2024

**Évolution des taux d'actualisation et d'inflation IAS 19
sur les douze derniers mois**

Taux d'actualisation

Zone	EUR				
Source	Indice de référence	RATE:Link*			
Plan	NA	Jubilee	Retirement indemnity	Pension	Pension
Duration au 31/1/2024	11,78	8,00	12,00	12,00	16,00
Évolution depuis le début d'année :					
31/12/2023	3,17%	3,23%	3,22%	3,19%	3,17%
31/01/2024	3,27%	3,34%	3,34%	3,32%	3,30%
Différence	+0,10%	+0,11%	+0,12%	+0,13%	+0,13%
Estimation de l'impact DBO	-1%	-1%	-1%	-2%	-2%
Évolution sur le dernier mois :					
31/12/2023	3,17%	3,23%	3,22%	3,19%	3,17%
31/01/2024	3,27%	3,34%	3,34%	3,32%	3,30%
Différence	+0,10%	+0,11%	+0,12%	+0,13%	+0,13%
Estimation de l'impact DBO	-1%	-1%	-1%	-2%	-2%

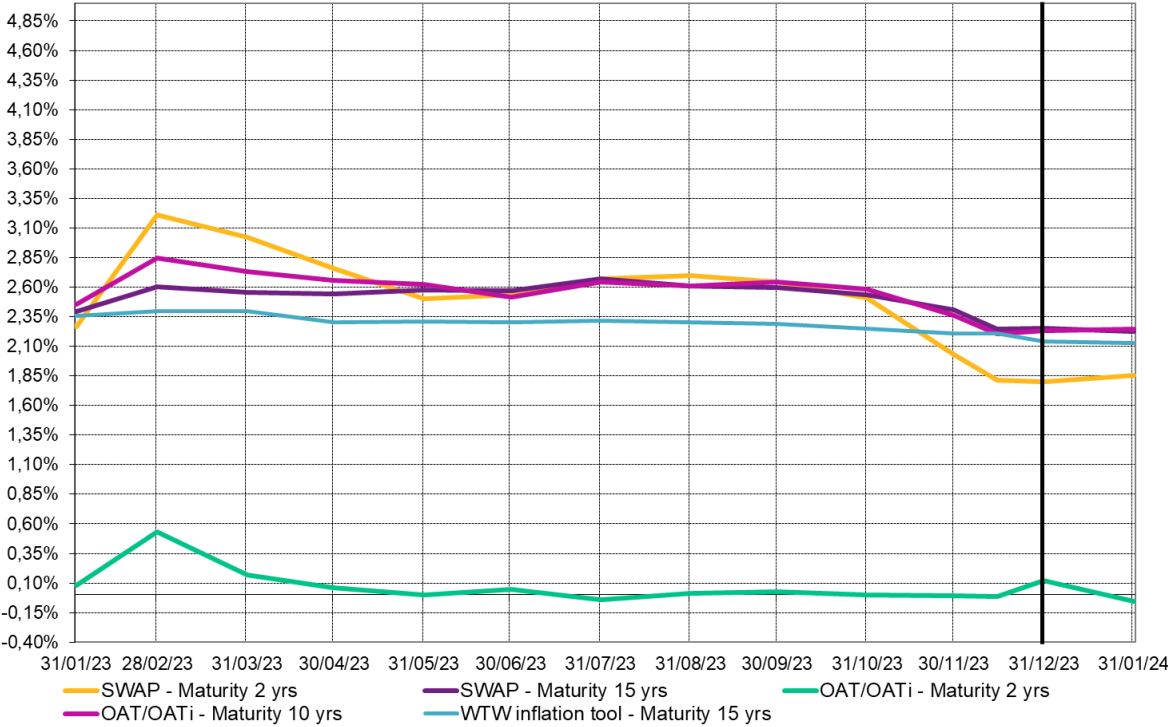
Eurozone Discount Rate depending on plan Type and plan Duration



Taux d'inflation

Zone	EUR				
Source	Swap		OAT/OATi		WTW inflation tool
Maturité au 31/1/2024	2,00	15,00	2,00	10,00	15,00
Évolution depuis le début d'année :					
31/12/2023	1,80%	2,25%	0,12%	2,23%	2,14%
31/01/2024	1,85%	2,23%	-0,06%	2,24%	2,13%
Différence	+0,05%	-0,02%	-0,18%	+0,01%	-0,01%
Évolution sur le dernier mois :					
31/12/2023	1,80%	2,25%	0,12%	2,23%	2,14%
31/01/2024	1,85%	2,23%	-0,06%	2,24%	2,13%
Différence	+0,05%	-0,02%	-0,18%	+0,01%	-0,01%

Eurozone Inflation Rate depending plan Maturity



Taux d'actualisation

Zone	GBP					
Source	Indice de référence	RATE:Link - 10-90 curve*			RATE:Link - Ex Gvt backed	
Plan	NA	Pension	Pension	Pension	Pension	Pension
Duration au 31/1/2024	14,76	12,00	16,00	20,00	16,00	20,00

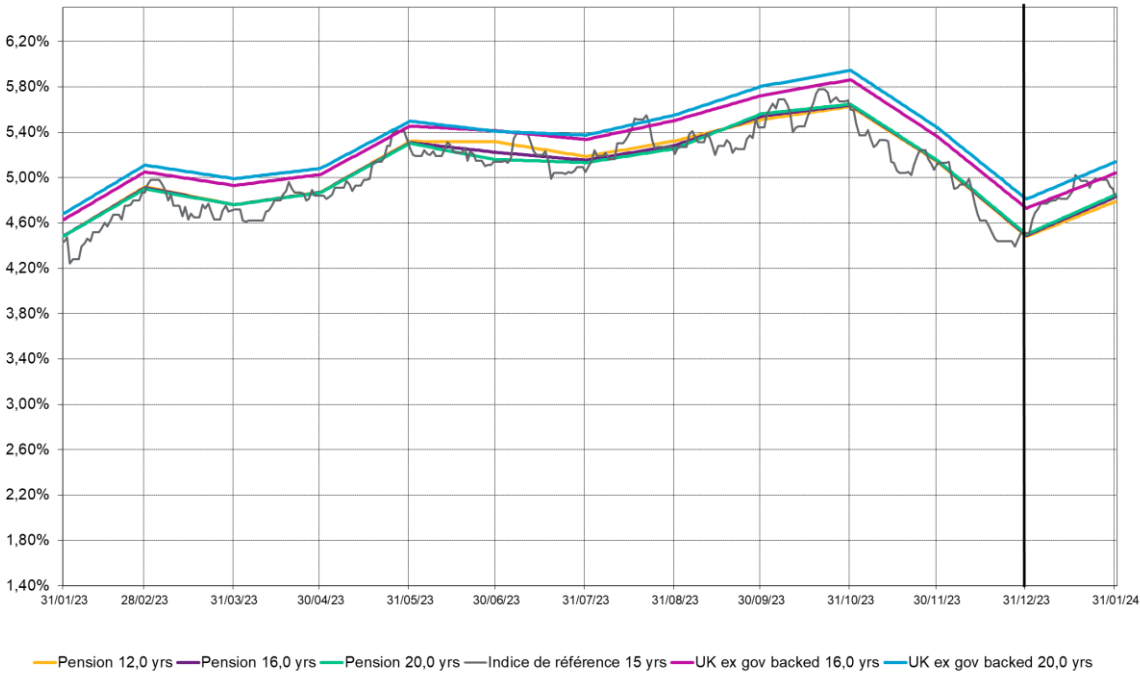
Évolution depuis le début d'année :

31/12/2023	4,51%	4,48%	4,49%	4,50%	4,73%	4,81%
31/01/2024	4,82%	4,79%	4,83%	4,85%	5,04%	5,14%
Différence	+0,31%	+0,31%	+0,34%	+0,35%	+0,31%	+0,33%
Estimation de l'impact DBO	-5%	-4%	-5%	-7%	-5%	-7%

Évolution sur le dernier mois :

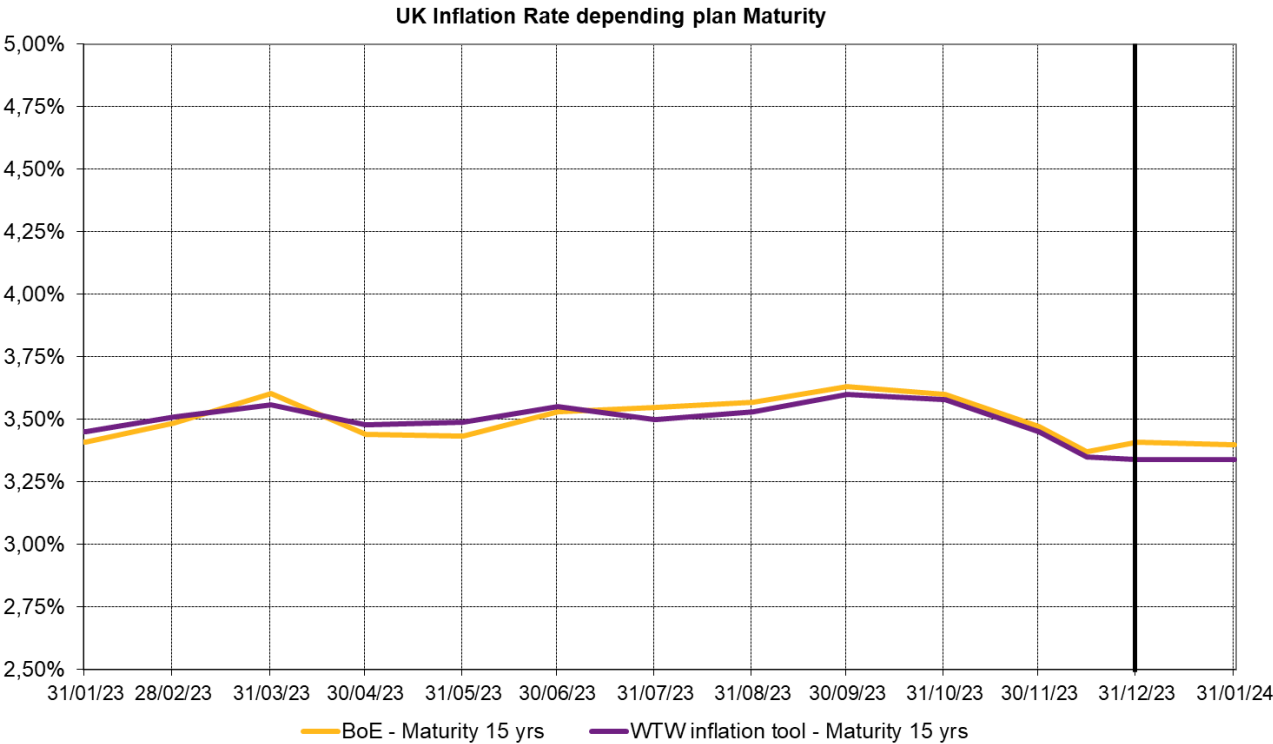
31/12/2023	4,51%	4,48%	4,49%	4,50%	4,73%	4,81%
31/01/2024	4,82%	4,79%	4,83%	4,85%	5,04%	5,14%
Différence	+0,31%	+0,31%	+0,34%	+0,35%	+0,31%	+0,33%
Estimation de l'impact DBO	-5%	-4%	-5%	-7%	-5%	-7%

UK Discount Rate depending on plan Type and plan Duration



Taux d'inflation

Zone	GBP	
Source	BoE implied inflation	WTW inflation tool
Maturité au 31/1/2024	15,00	15,00
Évolution depuis le début d'année :		
31/12/2023	3,41%	3,34%
31/01/2024	3,40%	3,34%
Différence	-0,01%	0,00%
Évolution sur le dernier mois :		
31/12/2023	3,41%	3,34%
31/01/2024	3,40%	3,34%
Différence	-0,01%	0,00%



Taux d'actualisation

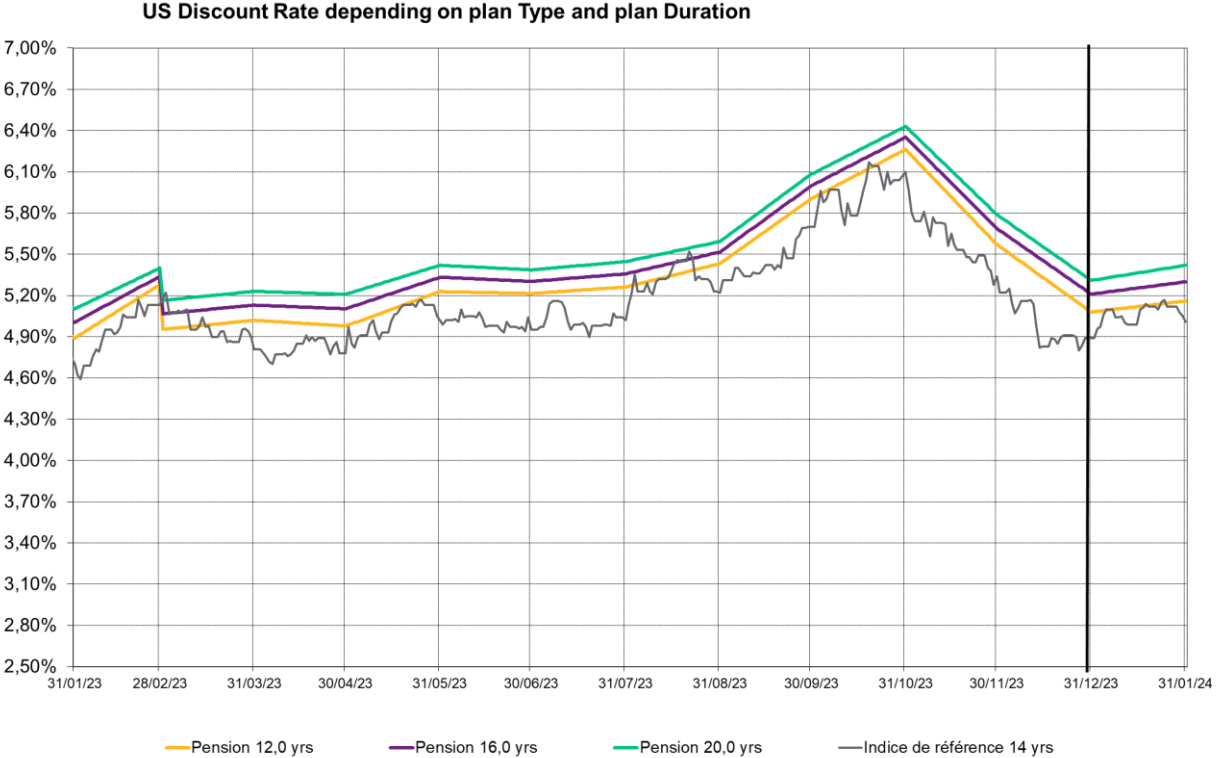
Zone	USD			
Source	Indice de Référence	RATE:Link*		
Plan	NA	Pension	Pension	Pension
Duration au 31/1/2024	14,03	12,00	16,00	20,00

Évolution depuis le début d'année :

31/12/2023	4,89%	5,08%	5,21%	5,31%
31/01/2024	5,01%	5,16%	5,30%	5,42%
Différence	+0,12%	+0,08%	+0,09%	+0,11%
Estimation de l'impact DBO	-2%	-1%	-1%	-2%

Évolution sur le dernier mois :

31/12/2023	4,89%	5,08%	5,21%	5,31%
31/01/2024	5,01%	5,16%	5,30%	5,42%
Différence	+0,12%	+0,08%	+0,09%	+0,11%
Estimation de l'impact DBO	-2%	-1%	-1%	-2%



A propos de WTW

WTW est un cabinet international de conseil, de courtage et de solutions logicielles qui accompagne ses clients à travers le monde afin de transformer le risque en opportunité de croissance. Ensemble, nous libérons les potentiels.

Pour en savoir plus : www.wtwco.com

WILLIS TOWERS WATSON France

Société de courtage d'assurance et de réassurance - Société par actions simplifiée au capital de 1 432 600 euros. 311 248 637 R.C.S Nanterre.

N° FR 61311248637 - Siège social : 33/34 quai de Dion-Bouton - 92 800 Puteaux - Tél : 01 41 43 50 00 - Télécopie : 01 41 43 55 55

<https://www.wtwco.com/fr-FR/>

Intermédiaire immatriculé à l'ORIAS sous le N° 07 001 707 (<http://www.orias.fr>) Willis Towers Watson France est soumis au contrôle de l'ACPR

(Autorité de Contrôle Prudentiel et de Résolution) - 4 Place de Budapest - CS 92459 - 75436 Paris Cedex 9

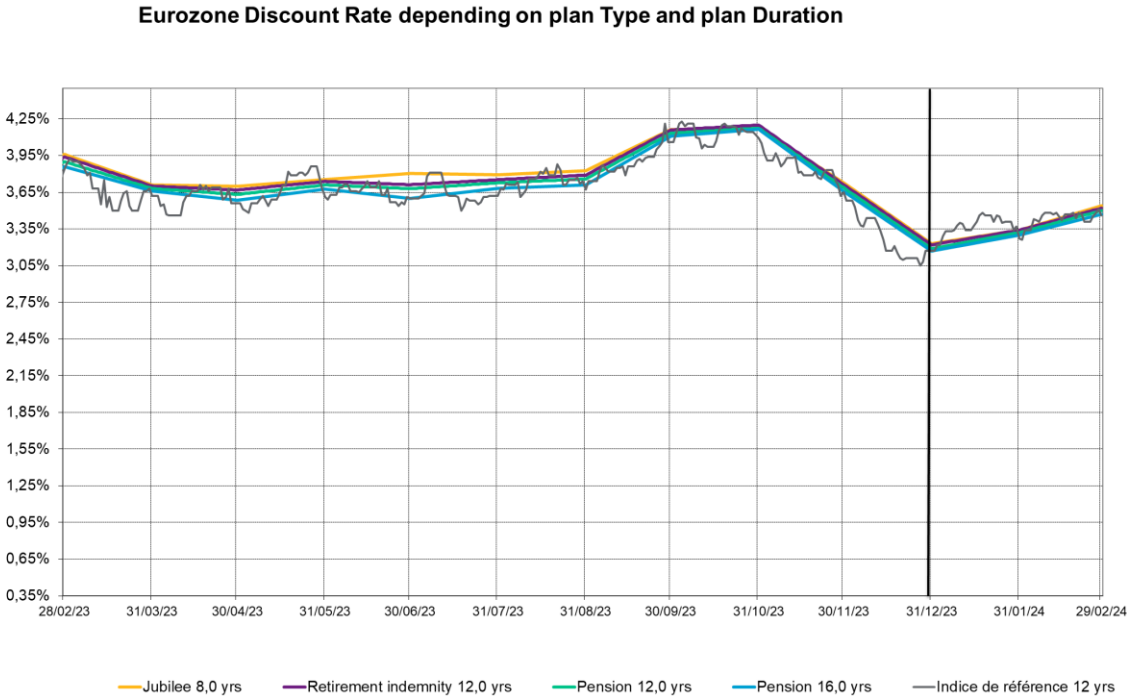


Taux d'actualisation et taux d'inflation IAS au 29 Février 2024

**Évolution des taux d'actualisation et d'inflation IAS 19
sur les douze derniers mois**

Taux d'actualisation

Zone	EUR				
Source	Indice de référence	RATE:Link*			
Plan	NA	Jubilee	Retirement indemnity	Pension	Pension
Duration au 29/2/2024	11,54	8,00	12,00	12,00	16,00
Évolution depuis le début d'année :					
31/12/2023	3,17%	3,23%	3,22%	3,19%	3,17%
29/02/2024	3,46%	3,54%	3,52%	3,50%	3,47%
Différence	+0,29%	+0,31%	+0,30%	+0,31%	+0,30%
Estimation de l'impact DBO	-3%	-2%	-4%	-4%	-5%
Évolution sur le dernier mois :					
31/01/2024	3,27%	3,34%	3,34%	3,32%	3,30%
29/02/2024	3,46%	3,54%	3,52%	3,50%	3,47%
Différence	+0,19%	+0,20%	+0,18%	+0,18%	+0,17%
Estimation de l'impact DBO	-2%	-2%	-2%	-2%	-3%



Taux d'inflation

Zone

Source

Maturité au 29/2/2024

Évolution depuis le début d'année :

31/12/2023

29/02/2024

Différence

Évolution sur le dernier mois :

31/01/2024

29/02/2024

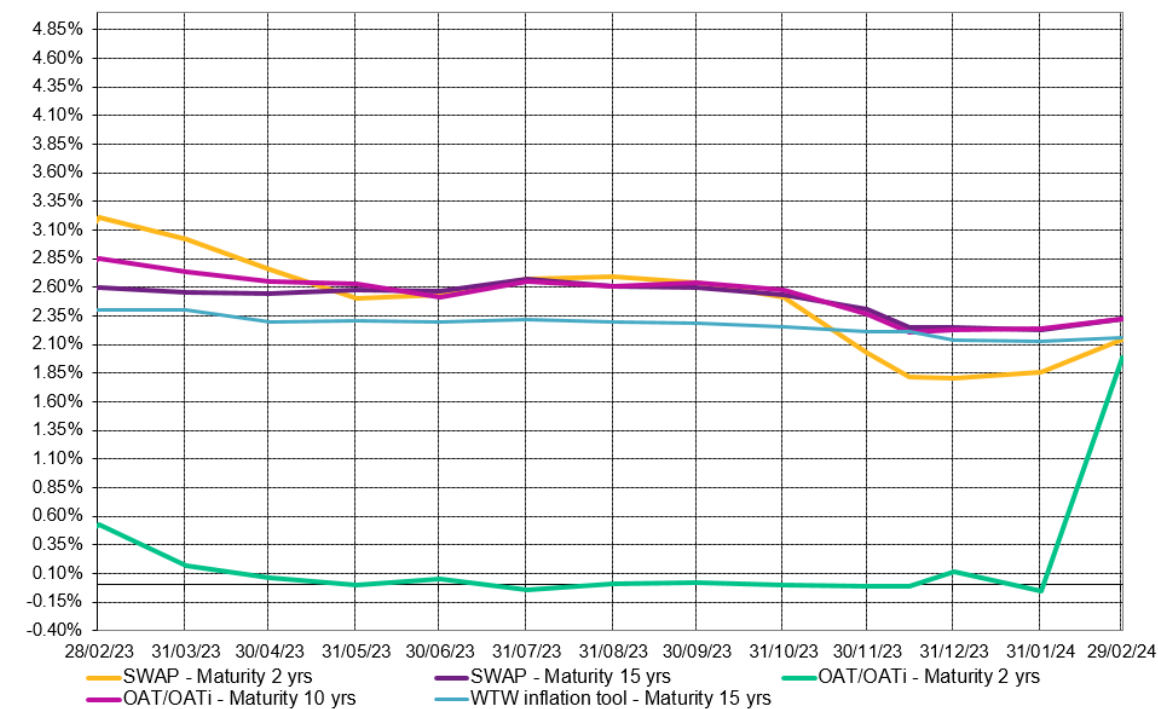
Différence

EUR				
Swap		OAT/OATi		WTW inflation tool
2,00	15,00	2,00	10,00	15,00

1,80%	2,25%	0,12%	2,23%	2,14%
2,14%	2,32%	1,98%	2,33%	2,16%
+0,34%	+0,07%	+1,86%	+0,10%	+0,02%

1,85%	2,23%	-0,06%	2,24%	2,13%
2,14%	2,32%	1,98%	2,33%	2,16%
+0,29%	+0,09%	+2,04%	+0,09%	+0,03%

Eurozone Inflation Rate depending plan Maturity



Taux d'actualisation

Zone	GBP					
Source	Indice de référence	RATE:Link - 10-90 curve*			RATE:Link - Ex Gvt backed curve*	
Plan	NA	Pension	Pension	Pension	Pension	Pension
Duration au 29/2/2024	14,92	12,00	16,00	20,00	16,00	20,00

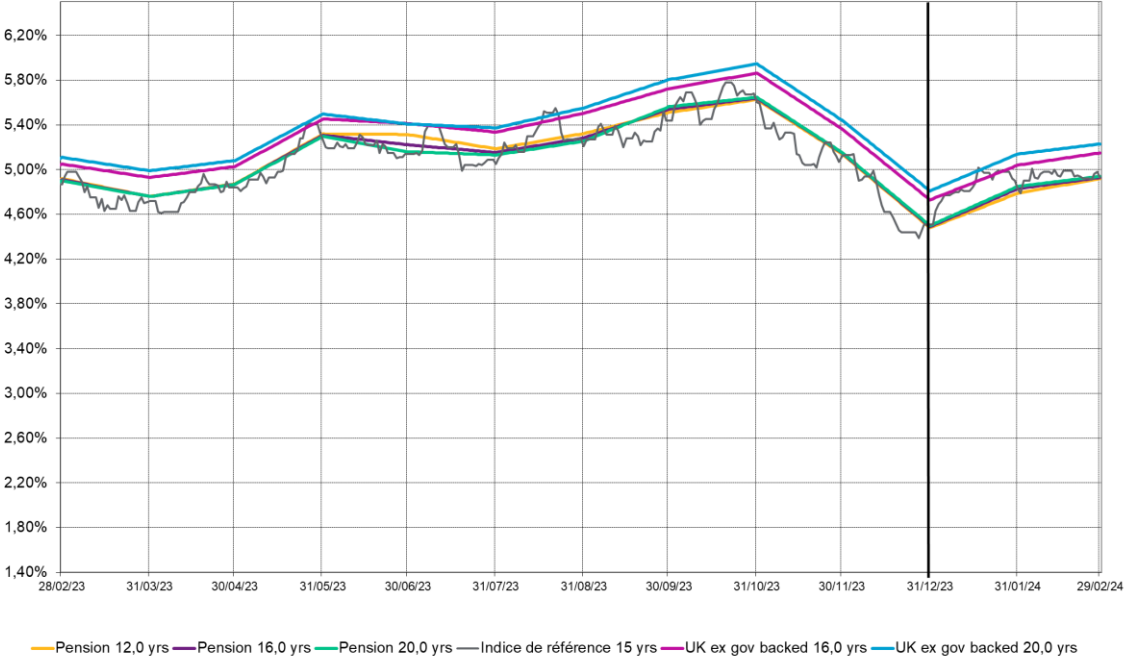
Évolution depuis le début d'année :

31/12/2023	4,51%	4,48%	4,49%	4,50%	4,73%	4,81%
29/02/2024	4,93%	4,92%	4,93%	4,94%	5,15%	5,23%
Différence	+0,42%	+0,44%	+0,44%	+0,44%	+0,42%	+0,42%
Estimation de l'impact DBO	-6%	-5%	-7%	-9%	-7%	-8%

Évolution sur le dernier mois :

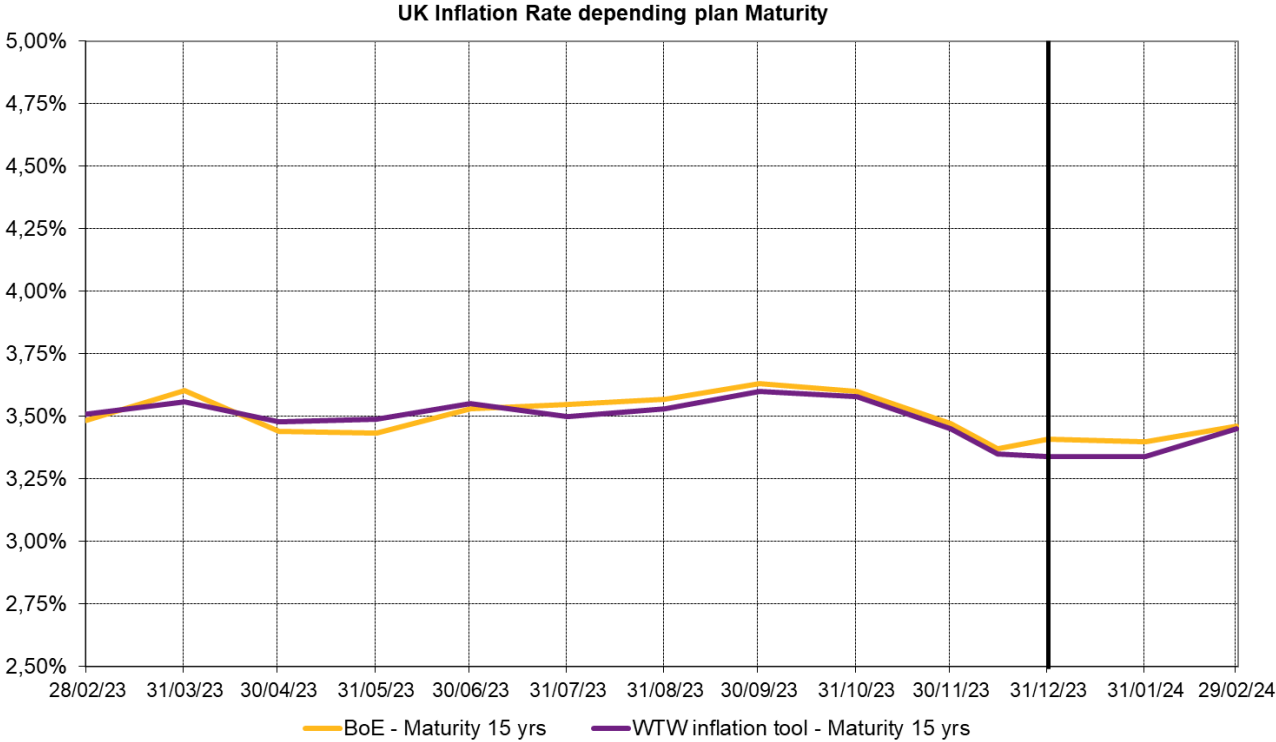
31/01/2024	4,82%	4,79%	4,83%	4,85%	5,04%	5,14%
29/02/2024	4,93%	4,92%	4,93%	4,94%	5,15%	5,23%
Différence	+0,11%	+0,13%	+0,10%	+0,09%	+0,11%	+0,09%
Estimation de l'impact DBO	-2%	-2%	-2%	-2%	-2%	-2%

UK Discount Rate depending on plan Type and plan Duration



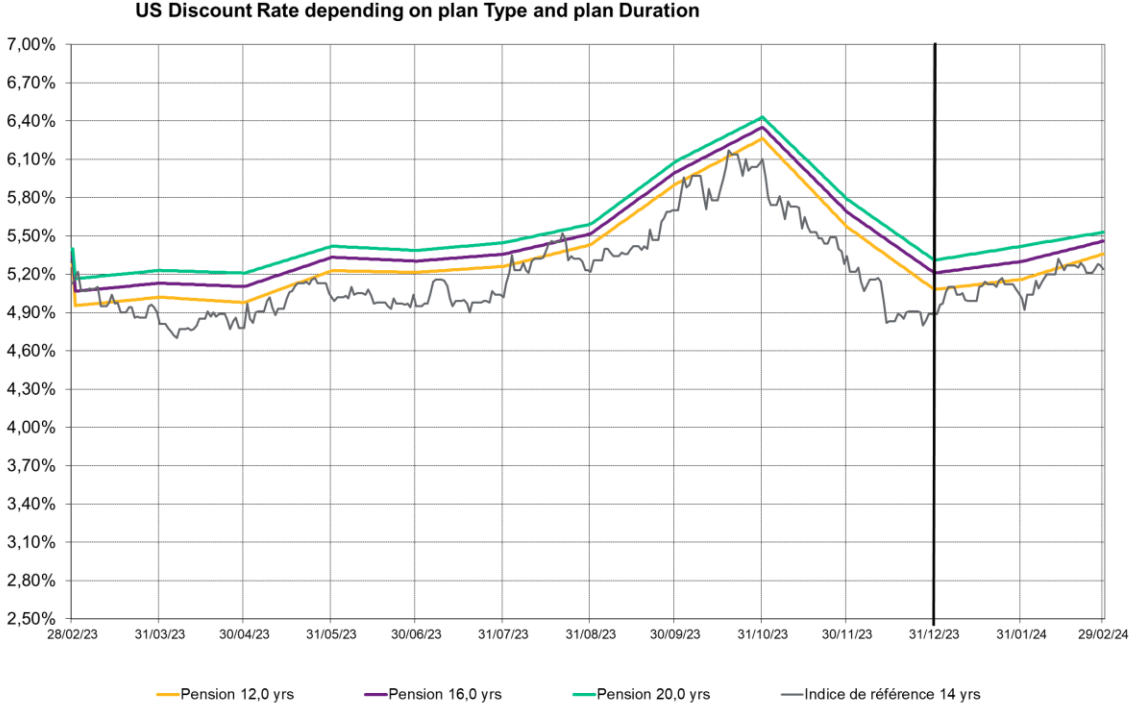
Taux d'inflation

Zone	GBP	
Source	BoE implied inflation	WTW inflation tool
Maturité au 29/2/2024	15,00	15,00
Évolution depuis le début d'année :		
31/12/2023	3,41%	3,34%
29/02/2024	3,46%	3,45%
Différence	+0,05%	+0,11%
Évolution sur le dernier mois :		
31/01/2024	3,40%	3,34%
29/02/2024	3,46%	3,45%
Différence	+0,06%	+0,11%



Taux d'actualisation

Zone	USD			
Source	Indice de Référence	RATE:Link*		
Plan	NA	Pension	Pension	Pension
Duration au 29/2/2024	13,82	12,00	16,00	20,00
Évolution depuis le début d'année :				
31/12/2023	4,89%	5,08%	5,21%	5,31%
29/02/2024	5,24%	5,36%	5,46%	5,53%
Différence	+0,35%	+0,28%	+0,25%	+0,22%
Estimation de l'impact DBO	-5%	-3%	-4%	-4%
Évolution sur le dernier mois :				
31/01/2024	5,01%	5,16%	5,30%	5,42%
29/02/2024	5,24%	5,36%	5,46%	5,53%
Différence	+0,23%	+0,20%	+0,16%	+0,11%
Estimation de l'impact DBO	-3%	-2%	-3%	-2%



A propos de WTW

WTW est un cabinet international de conseil, de courtage et de solutions logicielles qui accompagne ses clients à travers le monde afin de transformer le risque en opportunité de croissance. Ensemble, nous libérons les potentiels.

Pour en savoir plus : www.wtwco.com

Willis Towers Watson France

Société de courtage d'assurance et de réassurance

Société par actions simplifiée au capital de 1 432 600 euros. 311 248 637 R.C.S Nanterre. N° FR 61311248637

Siège social : 52, avenue du Général de Gaulle – 92800 Puteaux - Tél : 01 41 43 50 00. Télécopie : 01 41 43 55 55. <https://www.wtwco.com/fr-FR/> Intermédiaire

immatriculé à l'ORIAS sous le N° 07 001 707 (<http://www.orias.fr>)

Willis Towers Watson France est soumis au contrôle de l'ACPR (Autorité de Contrôle Prudentiel et de Résolution) - 4 Place de Budapest - CS 92459 - 75436 Paris Cedex 9



Taux d'actualisation et taux d'inflation IAS au 31 Mars 2024

**Évolution des taux d'actualisation et d'inflation IAS 19
sur les douze derniers mois**

Taux d'actualisation

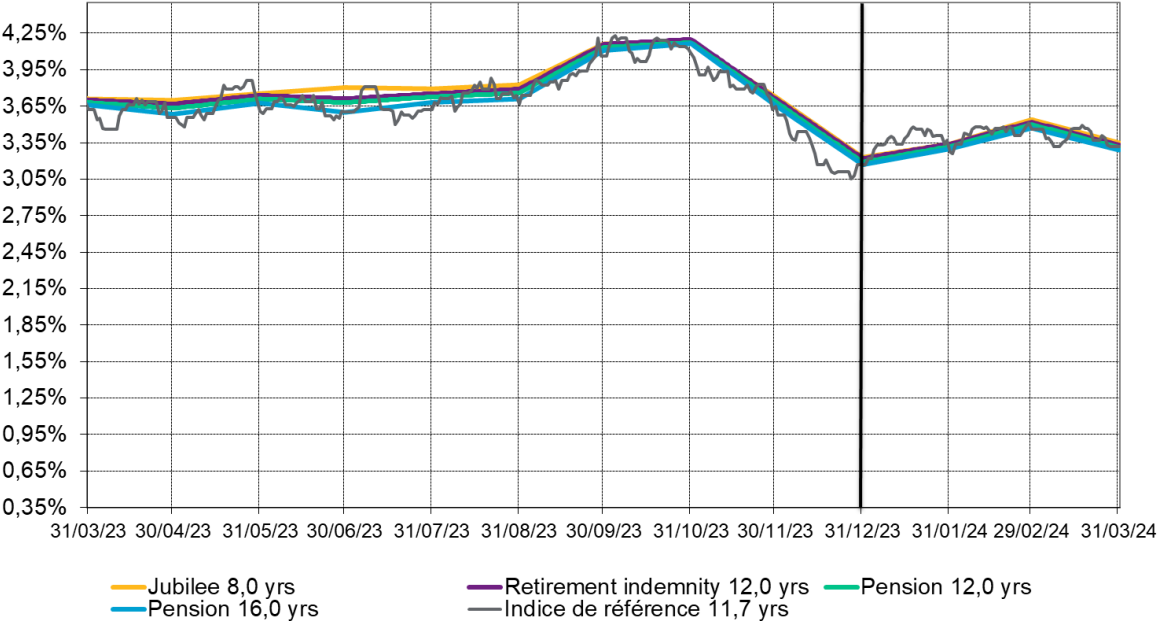
Zone
Source

Plan

Duration au 31/3/2024

EUR					
Indice de référence	RATE:Link*				
	Jubilee	Retirement indemnity	Pension	Pension	
NA					
11,74	8,00	12,00	12,00	16,00	
Évolution depuis le début d'année :					
31/12/2023	3,17%	3,23%	3,22%	3,19%	3,17%
31/03/2024	3,32%	3,35%	3,33%	3,31%	3,29%
Différence	+0,15%	+0,12%	+0,11%	+0,12%	+0,12%
Estimation de l'impact DBO	-2%	-1%	-1%	-1%	-2%
Évolution sur le dernier mois :					
29/02/2024	3,46%	3,54%	3,52%	3,50%	3,47%
31/03/2024	3,32%	3,35%	3,33%	3,31%	3,29%
Différence	-0,14%	-0,19%	-0,19%	-0,19%	-0,18%
Estimation de l'impact DBO	+2%	+2%	+2%	+2%	+3%

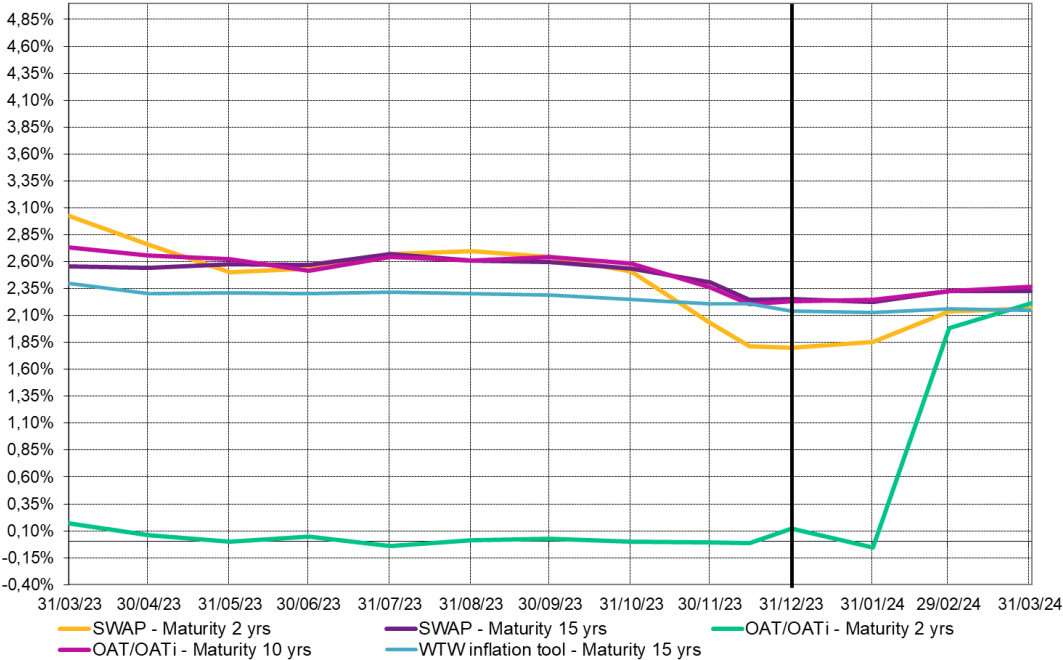
Eurozone Discount Rate depending on plan Type and plan Duration



Taux d'inflation

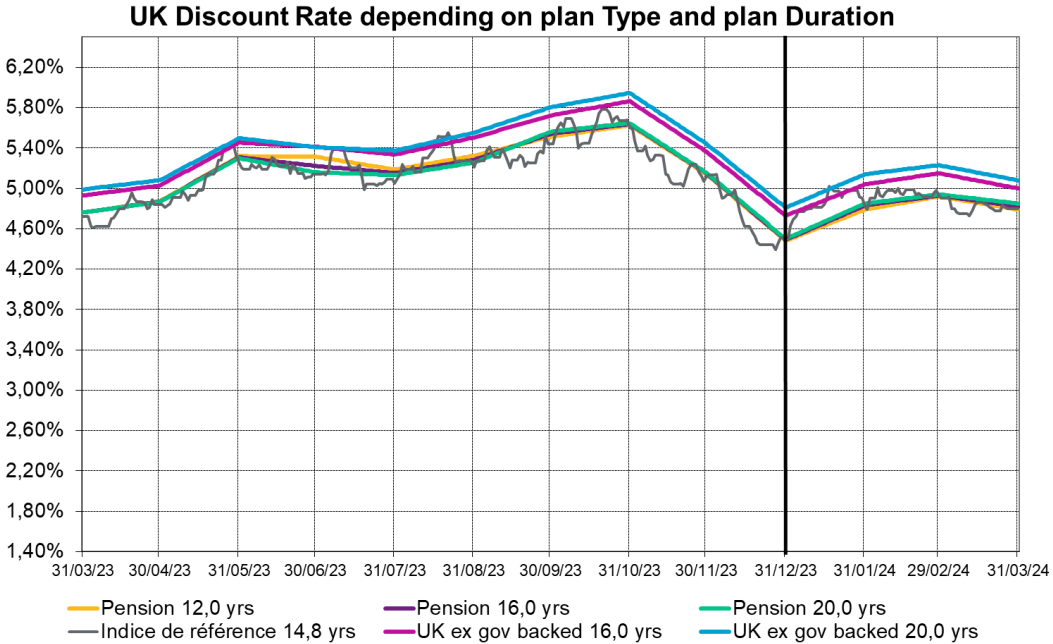
Zone	EUR				
Source	Swap		OAT/OATi		WTW inflation tool
Maturité au 31/3/2024	2,00	15,00	2,00	10,00	15,00
Évolution depuis le début d'année :					
31/12/2023	1,80%	2,25%	0,12%	2,23%	2,14%
31/03/2024	2,16%	2,33%	2,21%	2,37%	2,15%
Différence	+0,36%	+0,08%	+2,09%	+0,14%	+0,01%
Évolution sur le dernier mois :					
29/02/2024	2,14%	2,32%	1,98%	2,33%	2,16%
31/03/2024	2,16%	2,33%	2,21%	2,37%	2,15%
Différence	+0,02%	+0,01%	+0,23%	+0,04%	-0,01%

Eurozone Inflation Rate depending plan Maturity



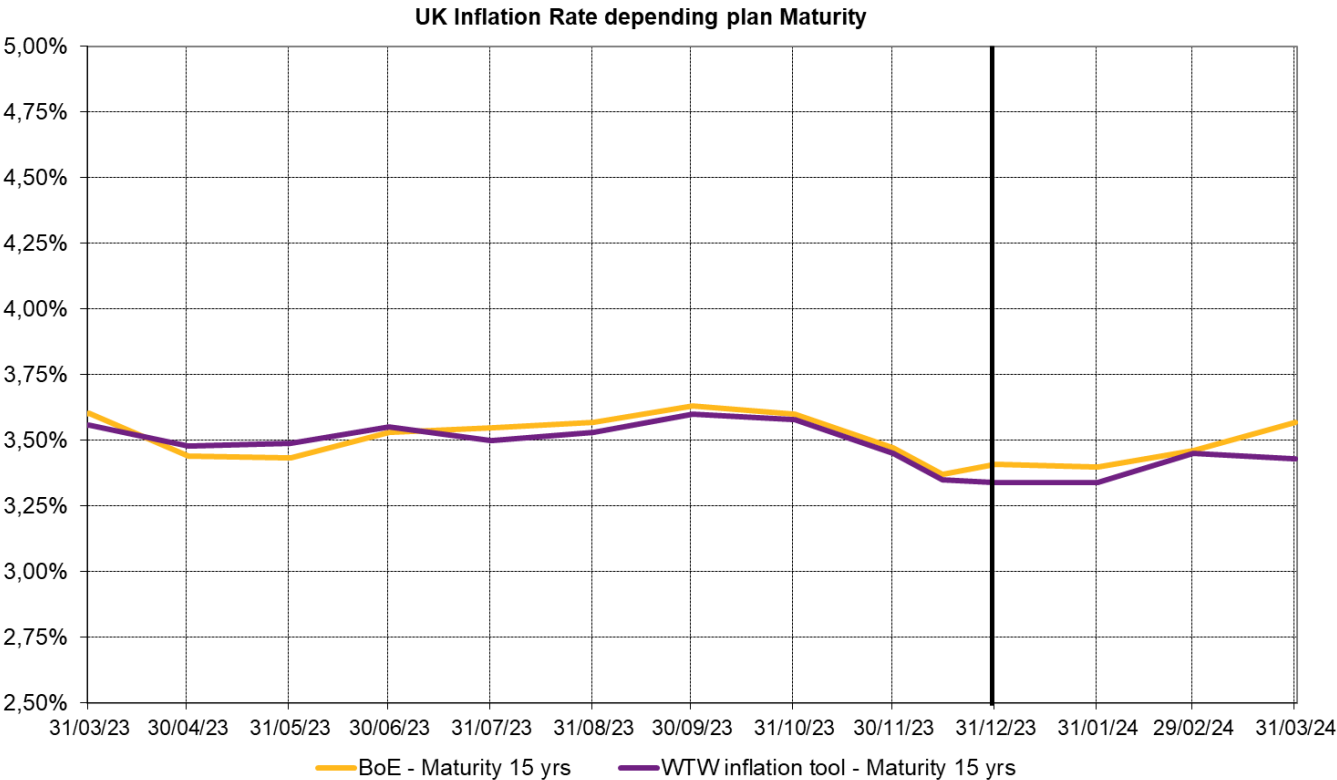
Taux d'actualisation

Zone	GBP					
Source	Indice de référence	RATE:Link - 10-90 curve*			RATE:Link - Ex Gvt backed curve*	
Plan		Pension	Pension	Pension	Pension	Pension
Duration au 31/3/2024	14,84	12,00	16,00	20,00	16,00	20,00
Évolution depuis le début d'année :						
31/12/2023	4,51%	4,48%	4,49%	4,50%	4,73%	4,81%
31/03/2024	4,80%	4,79%	4,82%	4,85%	5,00%	5,08%
Différence	+0,29%	+0,31%	+0,33%	+0,35%	+0,27%	+0,27%
Estimation de l'impact DBO	-4%	-4%	-5%	-7%	-4%	-5%
Évolution sur le dernier mois :						
29/02/2024	4,93%	4,92%	4,93%	4,94%	5,15%	5,23%
31/03/2024	4,80%	4,79%	4,82%	4,85%	5,00%	5,08%
Différence	-0,13%	-0,13%	-0,11%	-0,09%	-0,15%	-0,15%
Estimation de l'impact DBO	+2%	+2%	+2%	+2%	+2%	+3%



Taux d’inflation

Zone	GBP	
Source	BoE implied inflation	WTW inflation tool
Maturité au 31/3/2024	15,00	15,00
Évolution depuis le début d'année :		
31/12/2023	3,41%	3,34%
31/03/2024	3,57%	3,43%
Différence	+0,16%	+0,09%
Évolution sur le dernier mois :		
29/02/2024	3,46%	3,45%
31/03/2024	3,57%	3,43%
Différence	+0,11%	-0,02%



Taux d'actualisation

Zone	USD			
Source	Indice de Référence	RATE:Link*		
Plan	NA	Pension	Pension	Pension
Duration au 31/3/2024	13,85	12,00	16,00	20,00

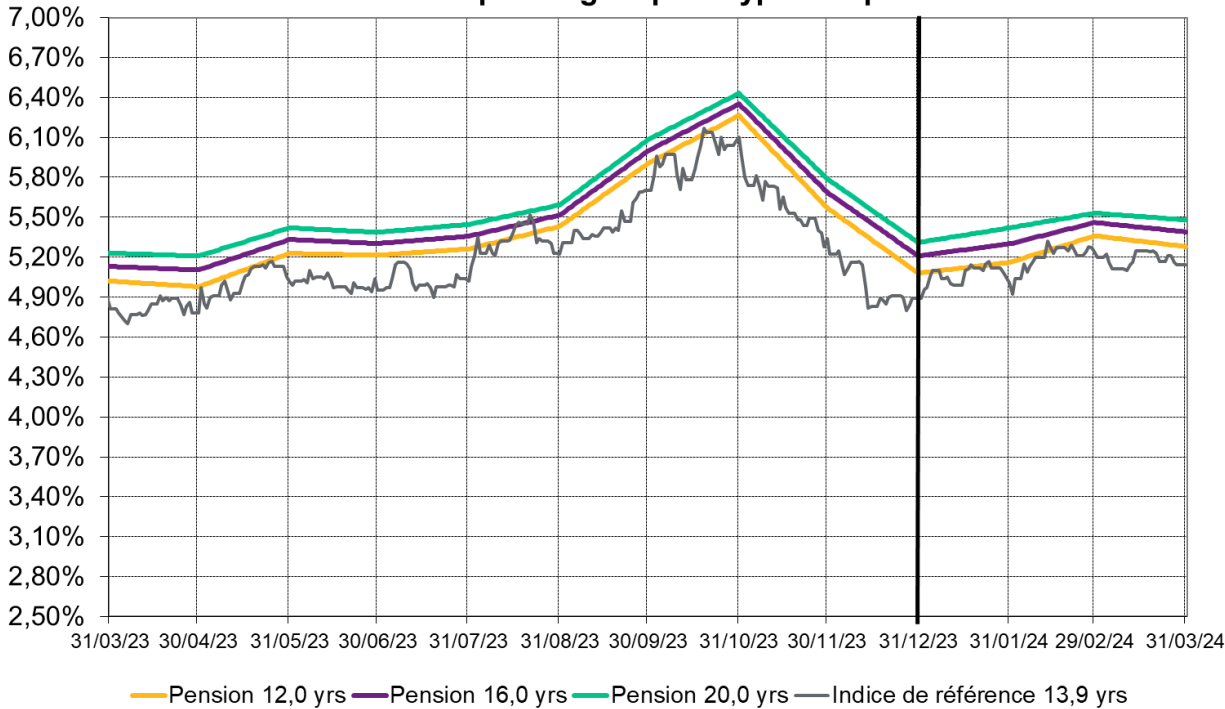
Évolution depuis le début d'année :

31/12/2023	4,89%	5,08%	5,21%	5,31%
31/03/2024	5,14%	5,28%	5,39%	5,48%
Différence	+0,25%	+0,20%	+0,18%	+0,17%
Estimation de l'impact DBO	-3%	-2%	-3%	-3%

Évolution sur le dernier mois :

29/02/2024	5,24%	5,36%	5,46%	5,53%
31/03/2024	5,14%	5,28%	5,39%	5,48%
Différence	-0,10%	-0,08%	-0,07%	-0,05%
Estimation de l'impact DBO	+1%	+1%	+1%	+1%

US Discount Rate depending on plan Type and plan Duration



A propos de WTW

WTW est un cabinet international de conseil, de courtage et de solutions logicielles qui accompagne ses clients à travers le monde afin de transformer le risque en opportunité de croissance. Ensemble, nous libérons les potentiels.

Pour en savoir plus : www.wtwco.com

Willis Towers Watson France

Société de courtage d'assurance et de réassurance

Société par actions simplifiée au capital de 1 432 600 euros. 311 248 637 R.C.S Nanterre. N° FR 61311248637

Siège social : Tour Hekla – 52, avenue du Général de Gaulle – 92800 Puteaux - Tél : 01 41 43 50 00. Télécopie : 01 41 43 55 55. <https://www.wtwco.com/fr-FR/>

Intermédiaire immatriculé à l'ORIAS sous le N° 07 001 707 (<http://www.orias.fr>)

Willis Towers Watson France est soumis au contrôle de l'ACPR (Autorité de Contrôle Prudentiel et de Résolution) - 4 Place de Budapest - CS 92459 - 75436 Paris Cedex 9



Taux d'actualisation et taux d'inflation IAS au 30 Avril 2024

**Évolution des taux d'actualisation et d'inflation IAS 19
sur les douze derniers mois**

Taux d'actualisation

Zone	EUR				
Source	Indice de référence	RATE:Link*			
Plan		Jubilee	Retirement indemnity	Pension	Pension
Duration au 30/4/2024	NA	8,00	12,00	12,00	16,00

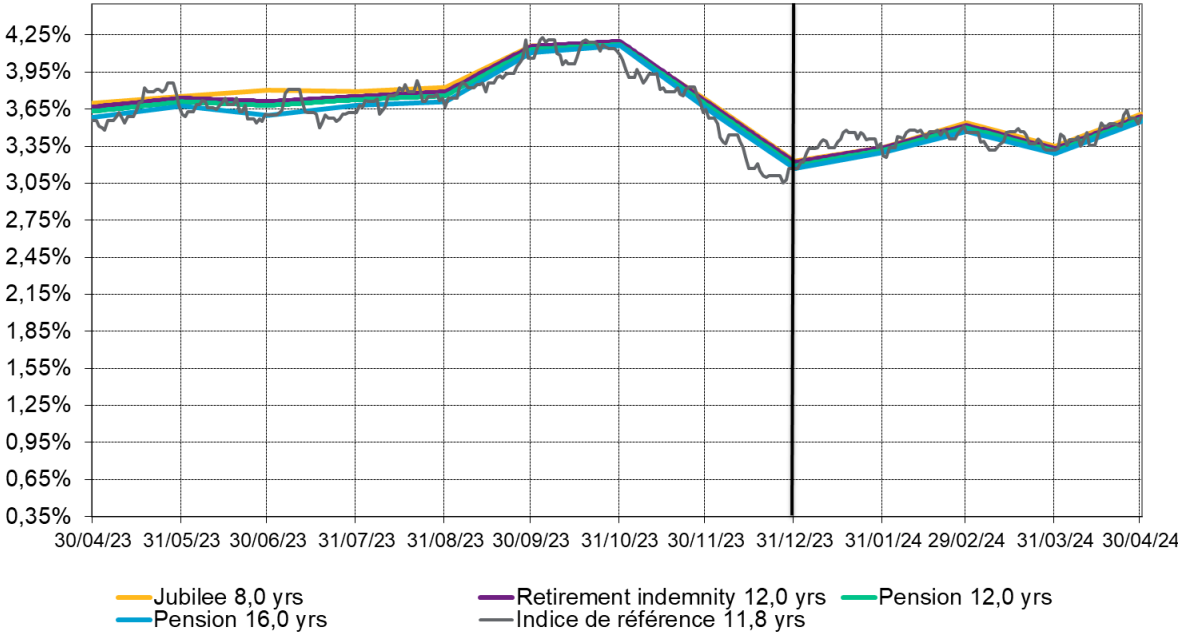
Évolution depuis le début d'année :

31/12/2023	3,17%	3,23%	3,22%	3,19%	3,17%
30/04/2024	3,59%	3,61%	3,59%	3,57%	3,55%
Différence	+0,42%	+0,38%	+0,37%	+0,38%	+0,38%
Estimation de l'impact DBO	-5%	-3%	-4%	-5%	-6%

Évolution sur le dernier mois :

31/03/2024	3,32%	3,35%	3,33%	3,31%	3,29%
30/04/2024	3,59%	3,61%	3,59%	3,57%	3,55%
Différence	+0,27%	+0,26%	+0,26%	+0,26%	+0,26%
Estimation de l'impact DBO	-3%	-2%	-3%	-3%	-4%

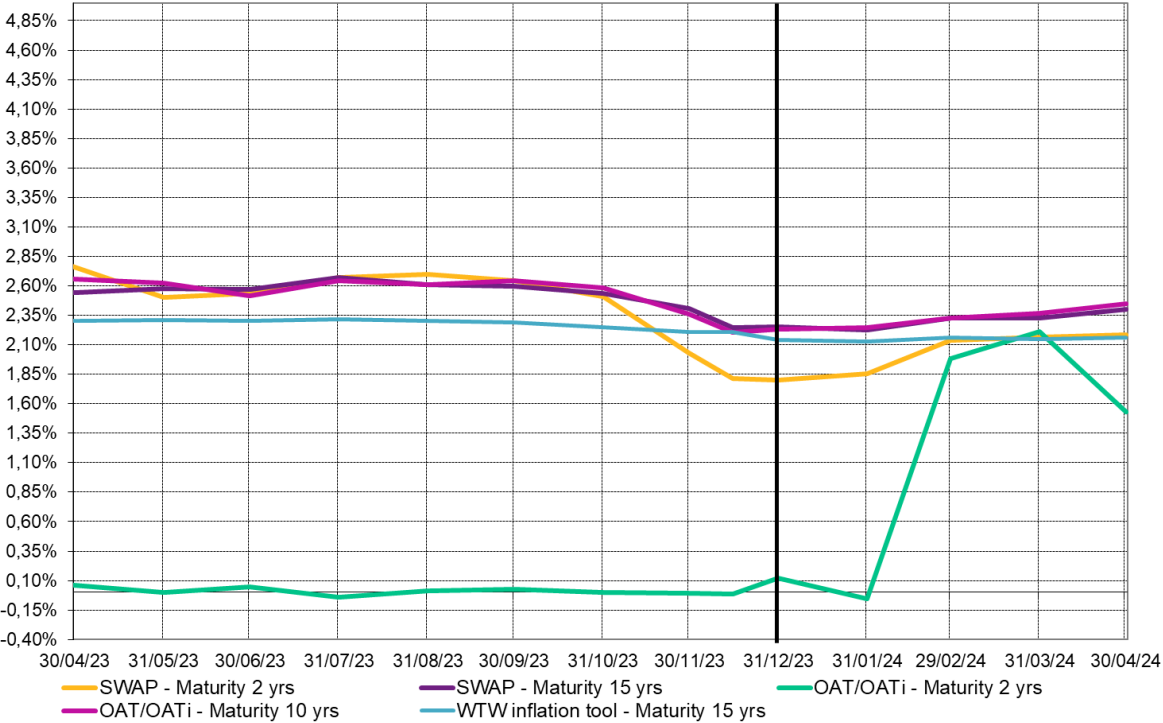
Eurozone Discount Rate depending on plan Type and plan Duration



Taux d'inflation

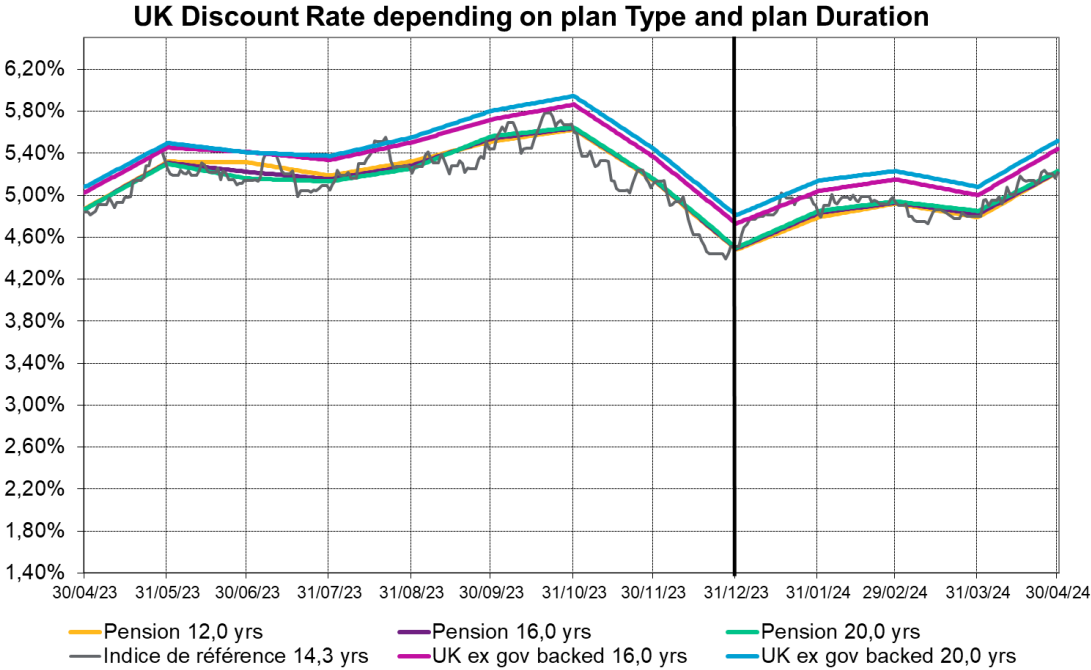
Zone	EUR				
Source	Swap		OAT/OATi		WTW inflation tool
Maturité au 30/4/2024	2,00	15,00	2,00	10,00	15,00
Évolution depuis le début d'année :					
31/12/2023	1,80%	2,25%	0,12%	2,23%	2,14%
30/04/2024	2,18%	2,40%	1,53%	2,45%	2,16%
Différence	+0,38%	+0,15%	+1,41%	+0,22%	+0,02%
Évolution sur le dernier mois :					
31/03/2024	2,16%	2,33%	2,21%	2,37%	2,15%
30/04/2024	2,18%	2,40%	1,53%	2,45%	2,16%
Différence	+0,02%	+0,07%	-0,68%	+0,08%	+0,01%

Eurozone Inflation Rate depending plan Maturity



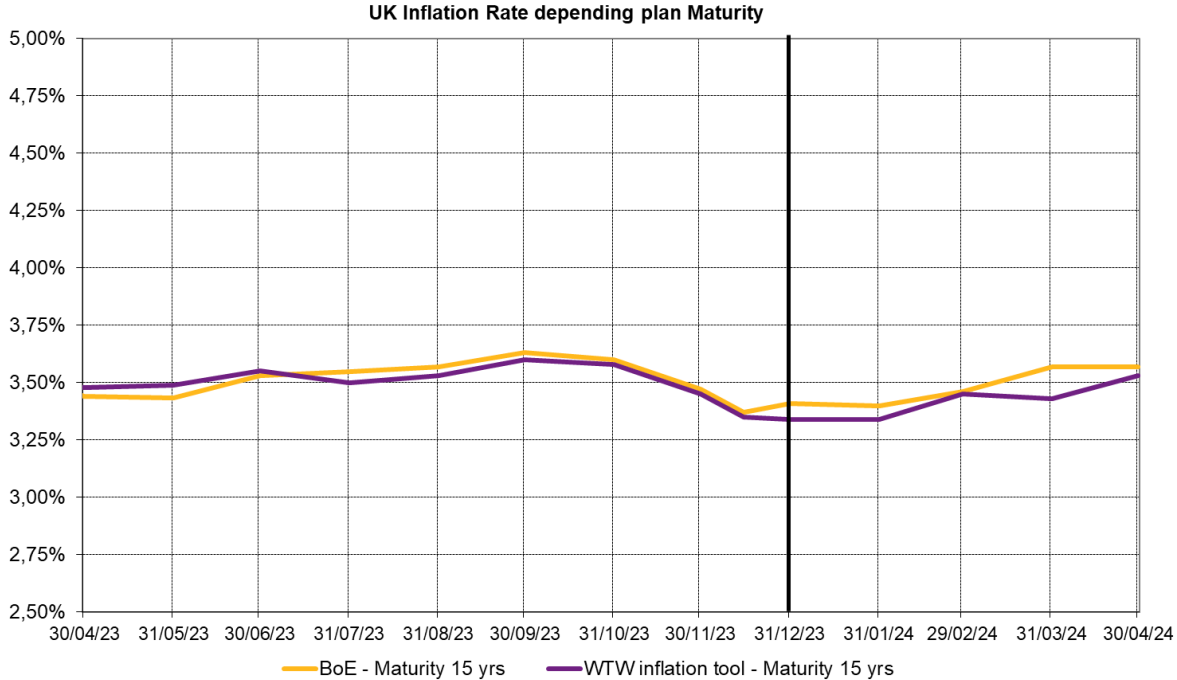
Taux d'actualisation

Zone	GBP					
Source	Indice de référence	RATE:Link - 10-90 curve*			RATE:Link - Ex Gvt backed curve*	
Plan	NA	Pension	Pension	Pension	Pension	Pension
Duration au 30/4/2024	14,31	12,00	16,00	20,00	16,00	20,00
Évolution depuis le début d'année :						
31/12/2023	4,51%	4,48%	4,49%	4,50%	4,73%	4,81%
30/04/2024	5,22%	5,22%	5,22%	5,23%	5,44%	5,52%
Différence	+0,71%	+0,74%	+0,73%	+0,73%	+0,71%	+0,71%
Estimation de l'impact DBO	-10%	-9%	-12%	-15%	-11%	-14%
Évolution sur le dernier mois :						
31/03/2024	4,80%	4,79%	4,82%	4,85%	5,00%	5,08%
30/04/2024	5,22%	5,22%	5,22%	5,23%	5,44%	5,52%
Différence	+0,42%	+0,43%	+0,40%	+0,38%	+0,44%	+0,44%
Estimation de l'impact DBO	-6%	-5%	-6%	-8%	-7%	-9%



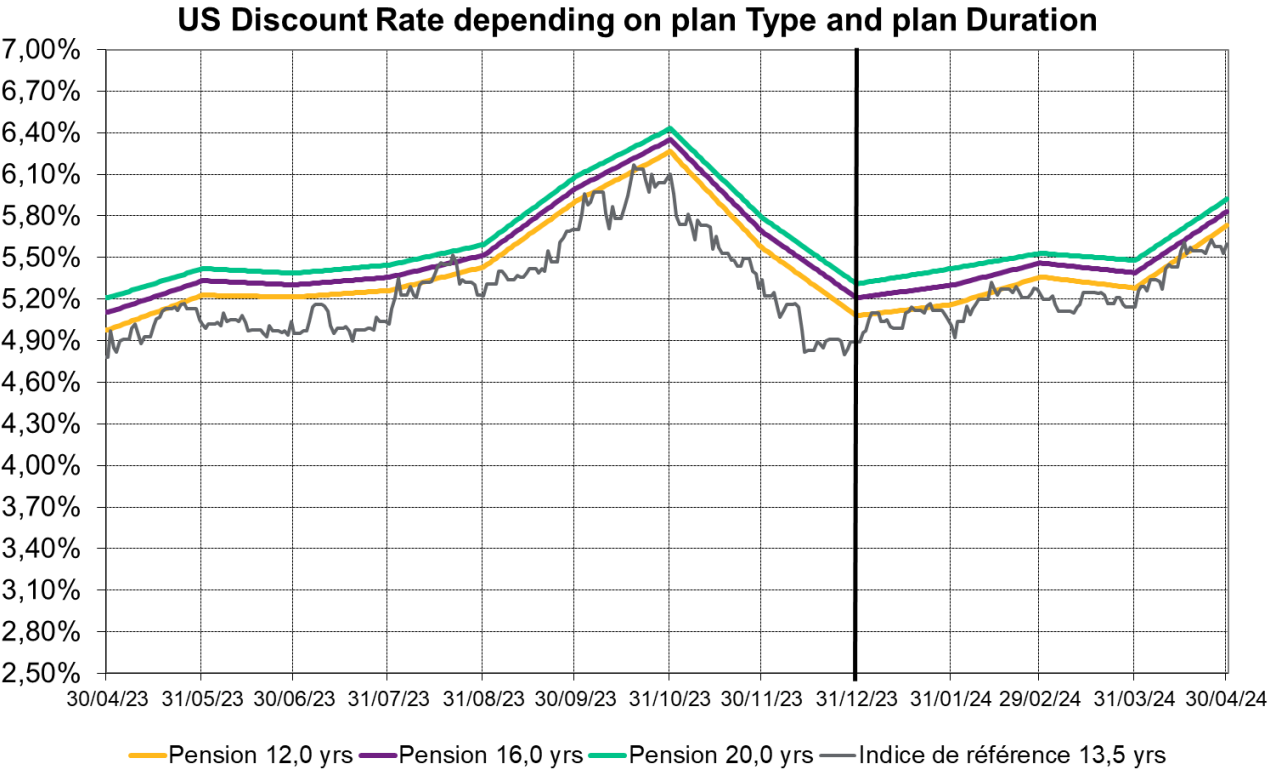
Taux d’inflation

Zone	GBP	
Source	BoE implied inflation	WTW inflation tool
Maturité au 30/4/2024	15,00	15,00
Évolution depuis le début d'année :		
31/12/2023	3,41%	3,34%
30/04/2024	3,57%	3,53%
Différence	+0,16%	+0,19%
Évolution sur le dernier mois :		
31/03/2024	3,57%	3,43%
30/04/2024	3,57%	3,53%
Différence	0,00%	+0,10%



Taux d'actualisation

Zone	USD			
Source	Indice de Référence	RATE:Link*		
Plan		NA	Pension	Pension
Duration au 30/4/2024	13,48	12,00	16,00	20,00
Évolution depuis le début d'année :				
31/12/2023	4,89%	5,08%	5,21%	5,31%
30/04/2024	5,60%	5,73%	5,83%	5,92%
Différence	+0,71%	+0,65%	+0,62%	+0,61%
Estimation de l'impact DBO	-10%	-8%	-10%	-12%
Évolution sur le dernier mois :				
31/03/2024	5,14%	5,28%	5,39%	5,48%
30/04/2024	5,60%	5,73%	5,83%	5,92%
Différence	+0,46%	+0,45%	+0,44%	+0,44%
Estimation de l'impact DBO	-6%	-5%	-7%	-9%



A propos de WTW

WTW est un cabinet international de conseil, de courtage et de solutions logicielles qui accompagne ses clients à travers le monde afin de transformer le risque en opportunité de croissance. Ensemble, nous libérons les potentiels.

Pour en savoir plus : www.wtwco.com

Willis Towers Watson France

Société de courtage d'assurance et de réassurance

Société par actions simplifiée au capital de 1 432 600 euros. 311 248 637 R.C.S Nanterre. N° FR 61311248637

Siège social : Tour Hekla – 52, avenue du Général de Gaulle – 92800 Puteaux - Tél : 01 41 43 50 00. Télécopie : 01 41 43 55 55. <https://www.wtwco.com/fr-FR/>

Intermédiaire immatriculé à l'ORIAS sous le N° 07 001 707 (<http://www.orias.fr>)

Willis Towers Watson France est soumis au contrôle de l'ACPR (Autorité de Contrôle Prudentiel et de Résolution) - 4 Place de Budapest - CS 92459 - 75436 Paris Cedex 9



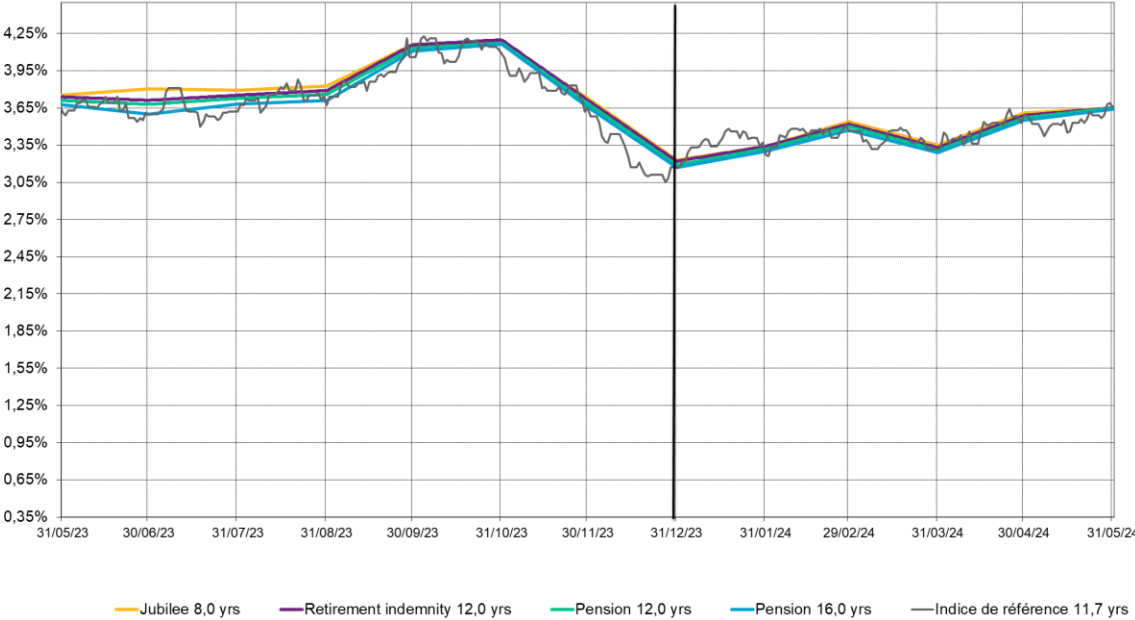
Taux d'actualisation et taux d'inflation IAS au 31 Mai 2024

**Évolution des taux d'actualisation et d'inflation IAS 19
sur les douze derniers mois**

Taux d'actualisation

Zone	EUR				
Source	Indice de référence	RATE:Link*			
Plan	NA	Jubilee	Retirement indemnity	Pension	Pension
Duration au 31/5/2024	11,69	8,00	12,00	12,00	16,00
Évolution depuis le début d'année :					
31/12/2023	3,17%	3,23%	3,22%	3,19%	3,17%
31/05/2024	3,66%	3,65%	3,65%	3,65%	3,64%
Différence	+0,49%	+0,42%	+0,43%	+0,46%	+0,47%
Estimation de l'impact DBO	-6%	-3%	-5%	-6%	-8%
Évolution sur le dernier mois :					
30/04/2024	3,59%	3,61%	3,59%	3,57%	3,55%
31/05/2024	3,66%	3,65%	3,65%	3,65%	3,64%
Différence	+0,07%	+0,04%	+0,06%	+0,08%	+0,09%
Estimation de l'impact DBO	-1%	0%	-1%	-1%	-1%

Eurozone Discount Rate depending on plan Type and plan Duration



Taux d'inflation

Zone

EUR

Source

Swap

OAT/OATi

WTW
inflation
tool

Maturité au 31/5/2024

2,00 15,00

2,00 10,00

15,00

Évolution depuis le début d'année :

31/12/2023

1,80% 2,25% 0,12% 2,23% 2,14%

31/05/2024

2,06% 2,36% 1,47% 2,33% 2,13%

Différence

+0,26% +0,11% +1,35% +0,10% -0,01%

Évolution sur le dernier mois :

30/04/2024

2,18% 2,40% 1,53% 2,45% 2,16%

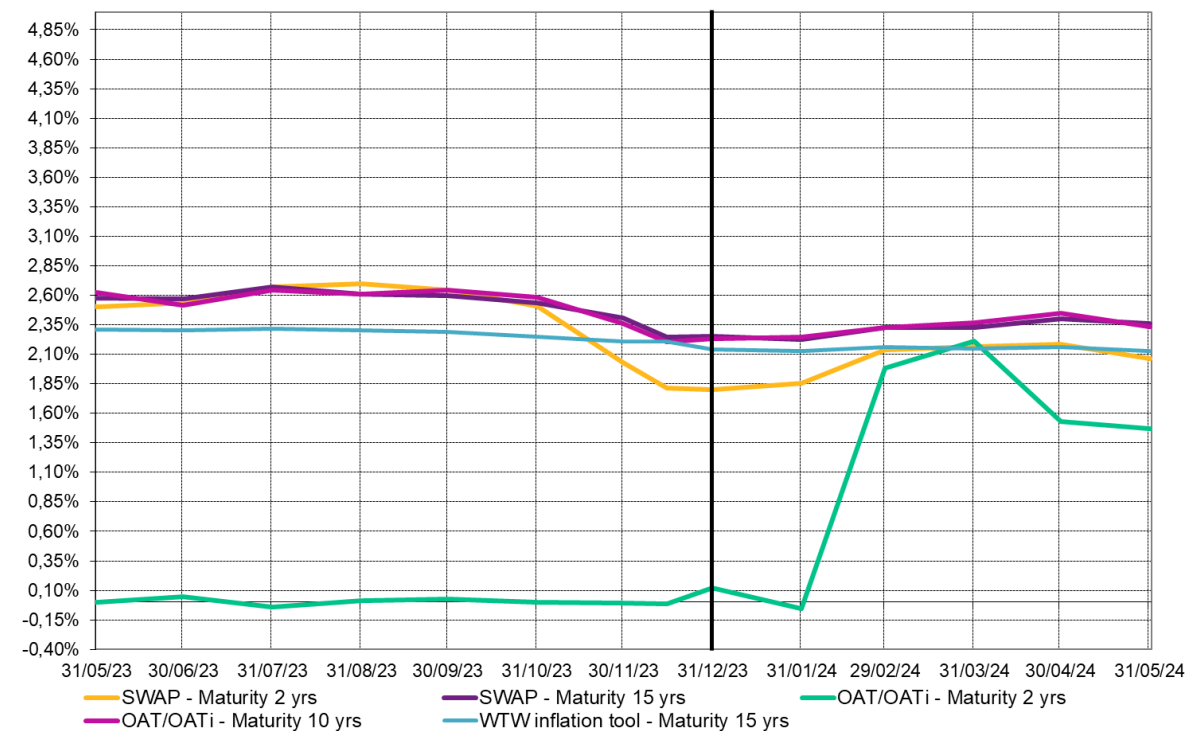
31/05/2024

2,06% 2,36% 1,47% 2,33% 2,13%

Différence

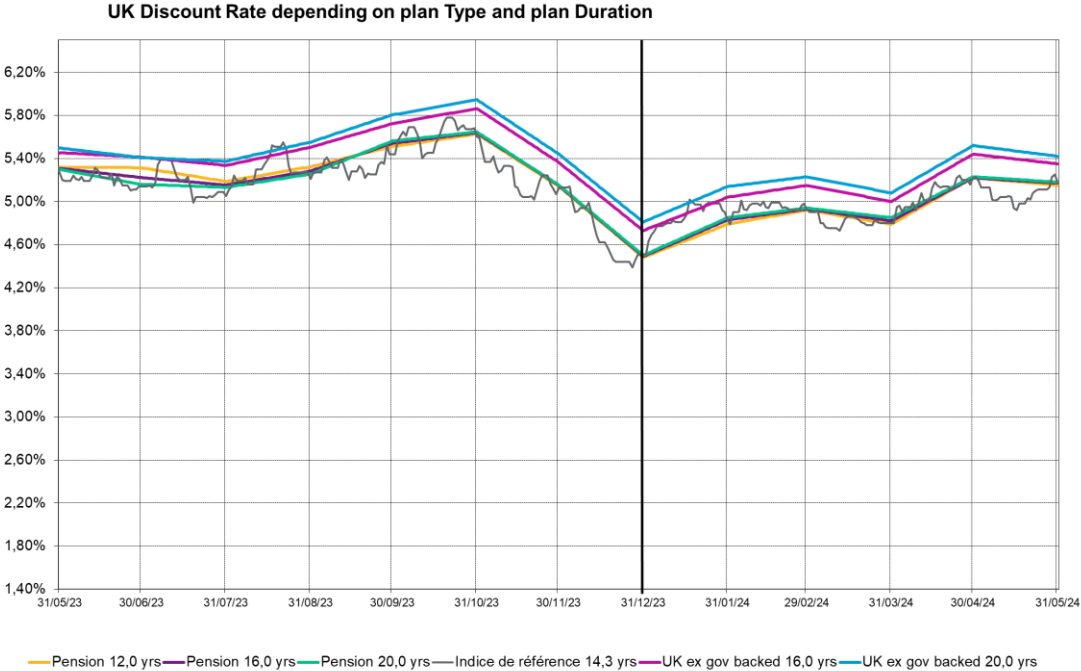
-0,12% -0,04% -0,06% -0,12% -0,03%

Eurozone Inflation Rate depending plan Maturity



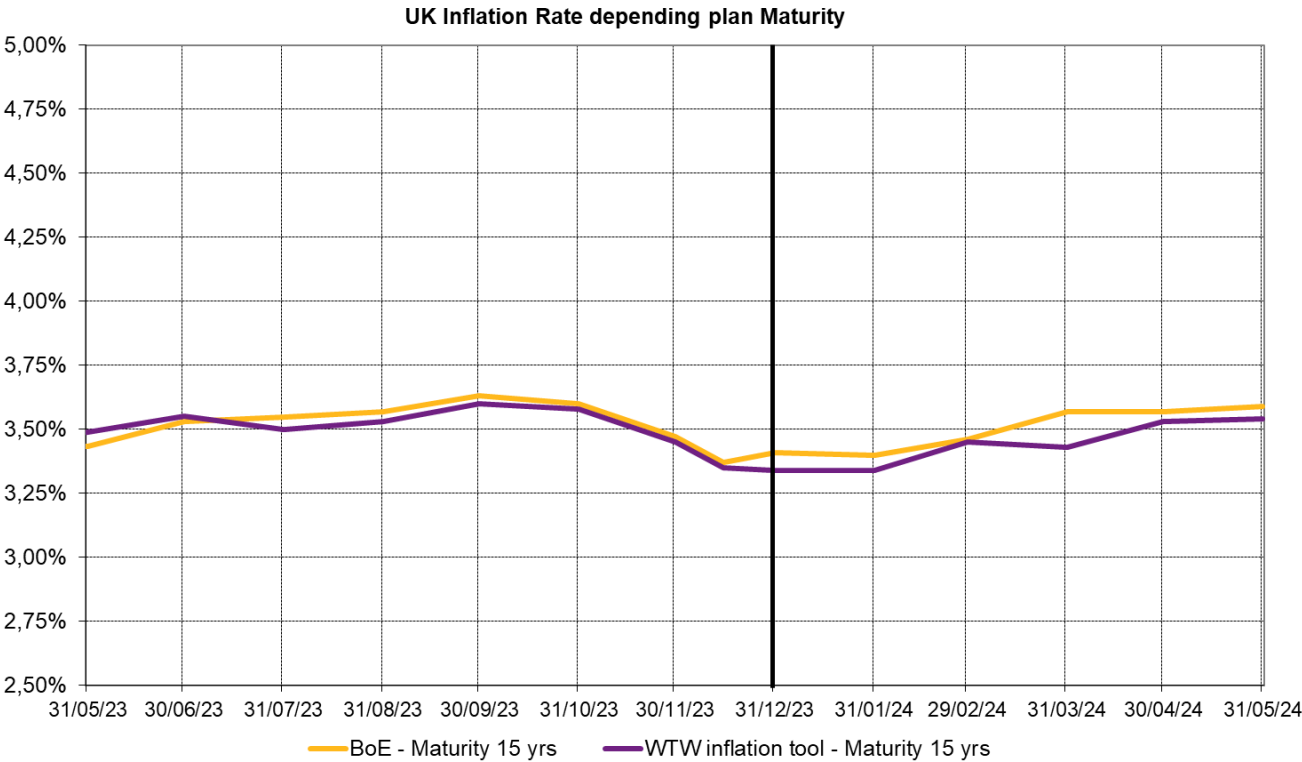
Taux d'actualisation

Zone	GBP					
Source	Indice de référence	RATE:Link - 10-90 curve*			RATE:Link - Ex Gvt backed curve*	
Plan	NA	Pension	Pension	Pension	Pension	Pension
Duration au 31/5/2024	14,30	12,00	16,00	20,00	16,00	20,00
Évolution depuis le début d'année : 31/12/2023	4,51%	4,48%	4,49%	4,50%	4,73%	4,81%
31/05/2024	5,18%	5,15%	5,17%	5,18%	5,35%	5,42%
Différence	+0,67%	+0,67%	+0,68%	+0,68%	+0,62%	+0,61%
Estimation de l'impact DBO	-10%	-8%	-11%	-14%	-10%	-12%
Évolution sur le dernier mois :						
30/04/2024	5,22%	5,22%	5,22%	5,23%	5,44%	5,52%
31/05/2024	5,18%	5,15%	5,17%	5,18%	5,35%	5,42%
Différence	-0,04%	-0,07%	-0,05%	-0,05%	-0,09%	-0,10%
Estimation de l'impact DBO	+1%	+1%	+1%	+1%	+1%	+2%



Taux d'inflation

Zone	GBP	
Source	BoE implied inflation	WTW inflation tool
Maturité au 31/5/2024	15,00	15,00
Évolution depuis le début d'année :		
31/12/2023	3,41%	3,34%
31/05/2024	3,59%	3,54%
Différence	+0,18%	+0,20%
Évolution sur le dernier mois :		
30/04/2024	3,57%	3,53%
31/05/2024	3,59%	3,54%
Différence	+0,02%	+0,01%



Taux d'actualisation

Zone

Source

Plan

Duration au 31/5/2024

Évolution depuis le début d'année :

31/12/2023

31/05/2024

Différence

Estimation de
l'impact DBO

Évolution sur le dernier mois :

30/04/2024

31/05/2024

Différence

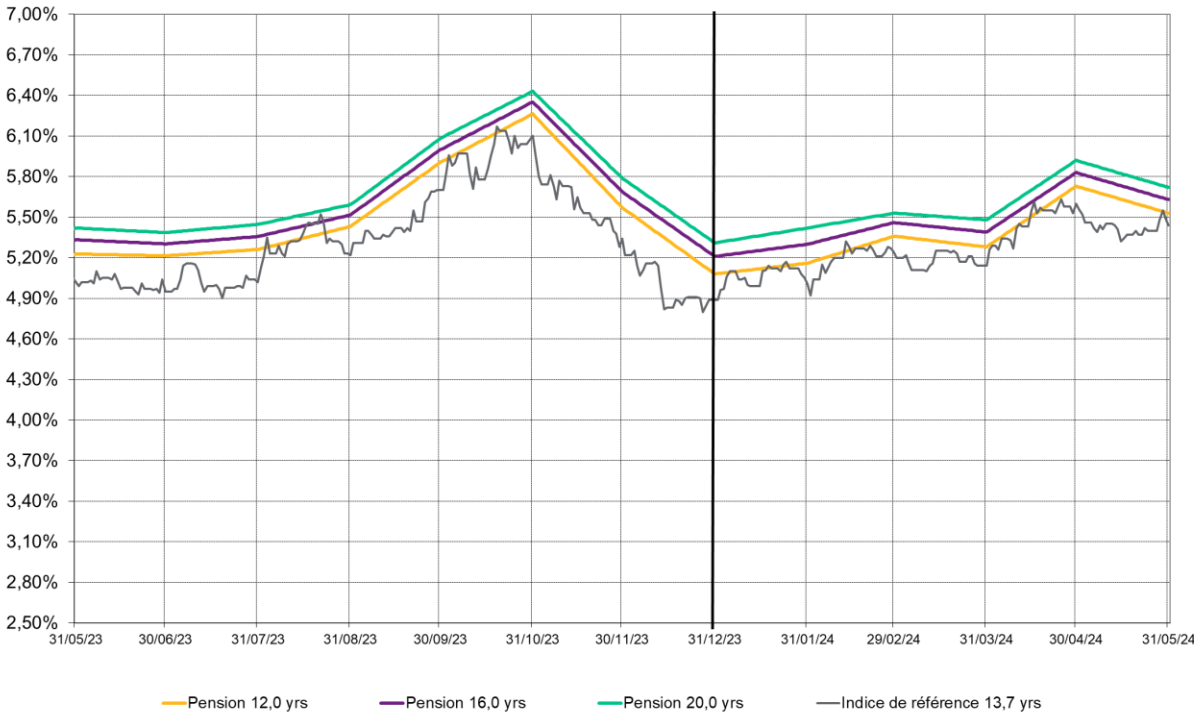
Estimation de
l'impact DBO

USD			
Indice de Référence	RATE:Link*		
NA	Pension	Pension	Pension
13,69	12,00	16,00	20,00

4,89%	5,08%	5,21%	5,31%
5,44%	5,53%	5,63%	5,72%
+0,55%	+0,45%	+0,42%	+0,41%
-8%	-5%	-7%	-8%

5,60%	5,73%	5,83%	5,92%
5,44%	5,53%	5,63%	5,72%
-0,16%	-0,20%	-0,20%	-0,20%
+2%	+2%	+3%	+4%

US Discount Rate depending on plan Type and plan Duration



A propos de WTW

WTW est un cabinet international de conseil, de courtage et de solutions logicielles qui accompagne ses clients à travers le monde afin de transformer le risque en opportunité de croissance. Ensemble, nous libérons les potentiels.

Pour en savoir plus : www.wtwco.com

WILLIS TOWERS WATSON France

Société de courtage d'assurance et de réassurance

Société par actions simplifiée au capital de 1 432 600 euros. 311 248 637 R.C.S Nanterre. N° FR 61311248637

Siège social : Tour Hekla – 52, avenue du Général de Gaulle – 92800 Puteaux - Tél : 01 41 43 50 00. Télécopie : 01 41 43 55 55. <https://www.wtwco.com/fr-FR/>

Intermédiaire immatriculé à l'ORIAS sous le N° 07 001 707 (<http://www.orias.fr>)

Willis Towers Watson France est soumis au contrôle de l'ACPR (Autorité de Contrôle Prudentiel et de Résolution) - 4 Place de Budapest - CS 92459 - 75436 Paris Cedex 9



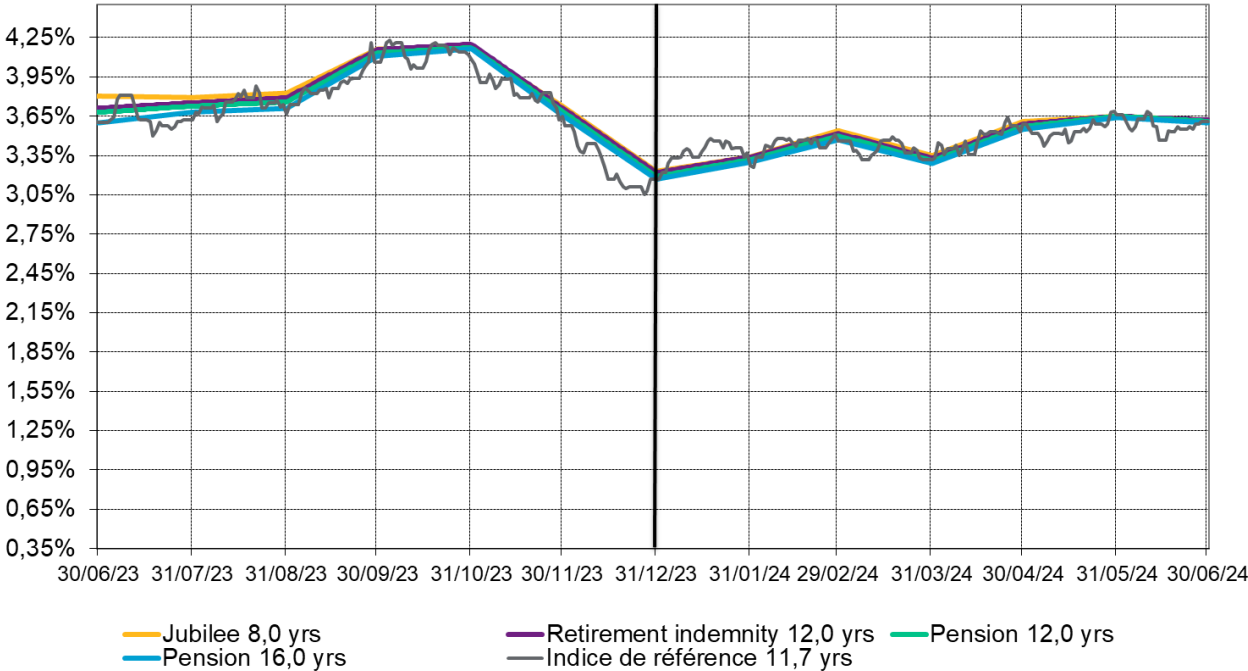
Taux d'actualisation et taux d'inflation IAS au 30 Juin 2024

**Évolution des taux d'actualisation et d'inflation IAS 19
sur les douze derniers mois**

Taux d'actualisation

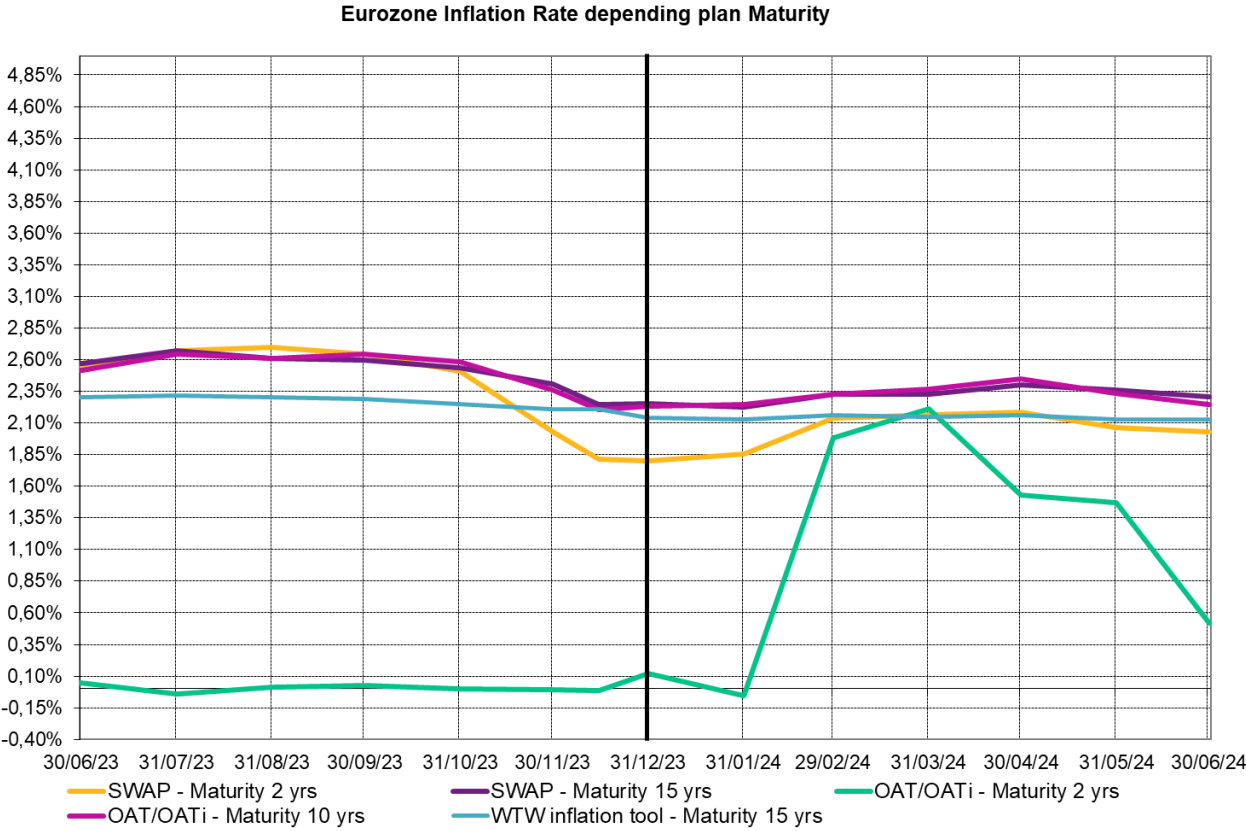
Zone	EUR				
Source	Indice de référence	RATE:Link*			
Plan	NA	Jubilee	Retirement indemnity	Pension	Pension
Duration au 30/6/2024	11,71	8,00	12,00	12,00	16,00
Évolution depuis le début d'année :					
31/12/2023	3,17%	3,23%	3,22%	3,19%	3,17%
30/06/2024	3,61%	3,62%	3,62%	3,61%	3,60%
Différence	+0,44%	+0,39%	+0,40%	+0,42%	+0,43%
Estimation de l'impact DBO	-5%	-3%	-5%	-5%	-7%
Évolution sur le dernier mois :					
31/05/2024	3,66%	3,65%	3,65%	3,65%	3,64%
30/06/2024	3,61%	3,62%	3,62%	3,61%	3,60%
Différence	-0,05%	-0,03%	-0,03%	-0,04%	-0,04%
Estimation de l'impact DBO	+1%	0%	0%	0%	+1%

Eurozone Discount Rate depending on plan Type and plan Duration



Taux d'inflation

Zone	EUR				
	Swap		OAT/OATi		WTW inflation tool
Source					
Maturité au 30/6/2024	2,00	15,00	2,00	10,00	15,00
Évolution depuis le début d'année :					
31/12/2023	1,80%	2,25%	0,12%	2,23%	2,14%
30/06/2024	2,03%	2,31%	0,52%	2,25%	2,13%
Différence	+0,23%	+0,06%	+0,40%	+0,02%	-0,01%
Évolution sur le dernier mois :					
31/05/2024	2,06%	2,36%	1,47%	2,33%	2,13%
30/06/2024	2,03%	2,31%	0,52%	2,25%	2,13%
Différence	-0,03%	-0,05%	-0,95%	-0,08%	0,00%



Taux d'actualisation

Zone	GBP					
Source	Indice de référence	RATE:Link - 10-90 curve*			RATE:Link - Ex Gvt backed curve*	
Plan	NA	Pension	Pension	Pension	Pension	Pension
Duration au 30/6/2024	14,55	12,00	16,00	20,00	16,00	20,00

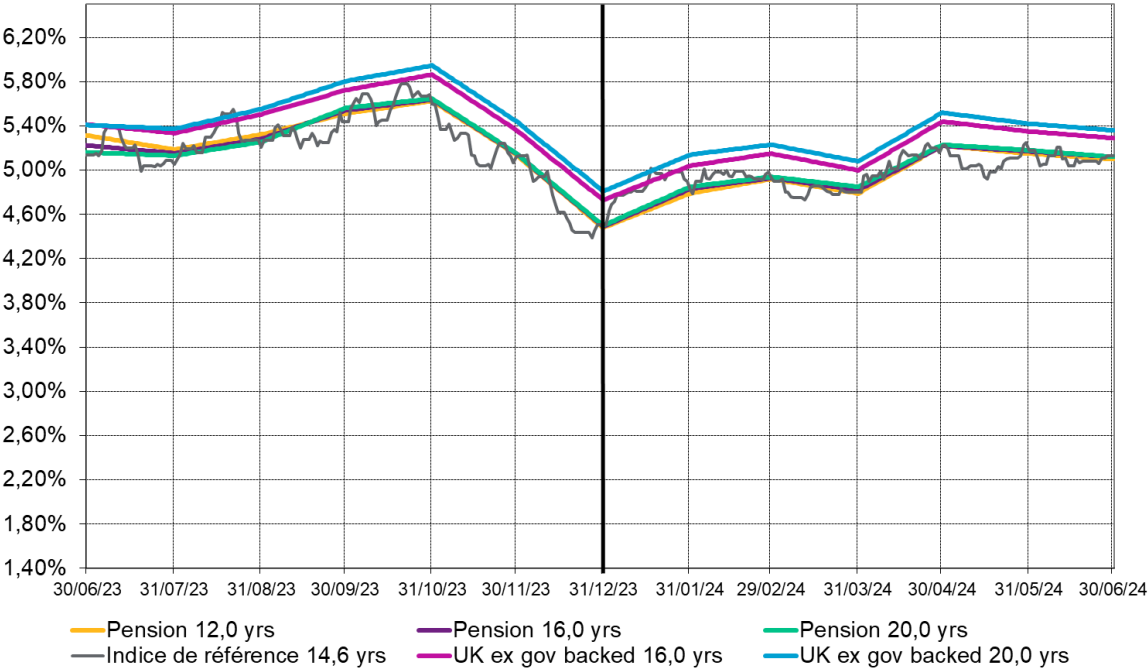
Évolution depuis le début d'année :

31/12/2023	4,51%	4,48%	4,49%	4,50%	4,73%	4,81%
30/06/2024	5,13%	5,10%	5,12%	5,12%	5,29%	5,36%
Différence	+0,62%	+0,62%	+0,63%	+0,62%	+0,56%	+0,55%
Estimation de l'impact DBO	-9%	-7%	-10%	-12%	-9%	-11%

Évolution sur le dernier mois :

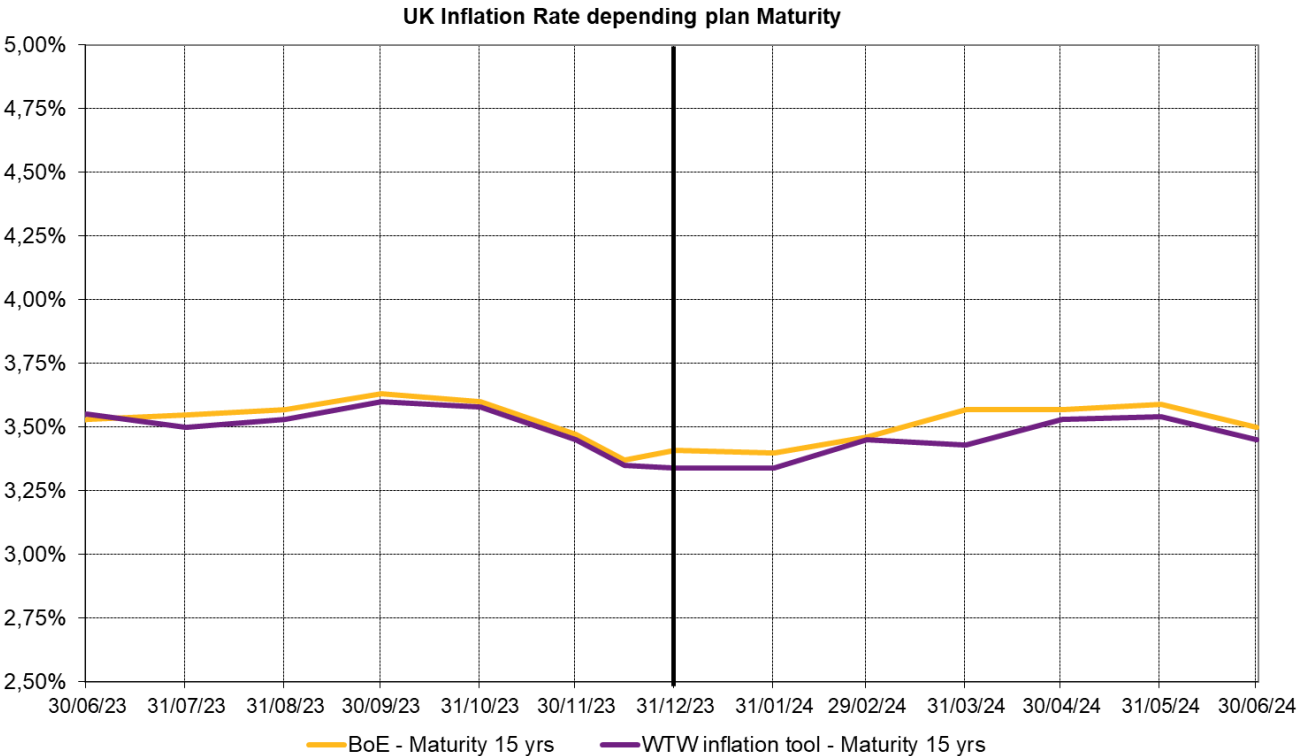
31/05/2024	5,18%	5,15%	5,17%	5,18%	5,35%	5,42%
30/06/2024	5,13%	5,10%	5,12%	5,12%	5,29%	5,36%
Différence	-0,05%	-0,05%	-0,05%	-0,06%	-0,06%	-0,06%
Estimation de l'impact DBO	+1%	+1%	+1%	+1%	+1%	+1%

UK Discount Rate depending on plan Type and plan Duration



Taux d'inflation

Zone	GBP	
Source	BoE implied inflation	WTW inflation tool
Maturité au 30/6/2024	15,00	15,00
Évolution depuis le début d'année :		
31/12/2023	3,41%	3,34%
30/06/2024	3,50%	3,45%
Différence	+0,09%	+0,11%
Évolution sur le dernier mois :		
31/05/2024	3,59%	3,54%
30/06/2024	3,50%	3,45%
Différence	-0,09%	-0,09%



Taux d'actualisation

Zone	USD			
Source	Indice de Référence	RATE:Link*		
Plan	NA	Pension	Pension	Pension
Duration au 30/6/2024	13,67	12,00	16,00	20,00

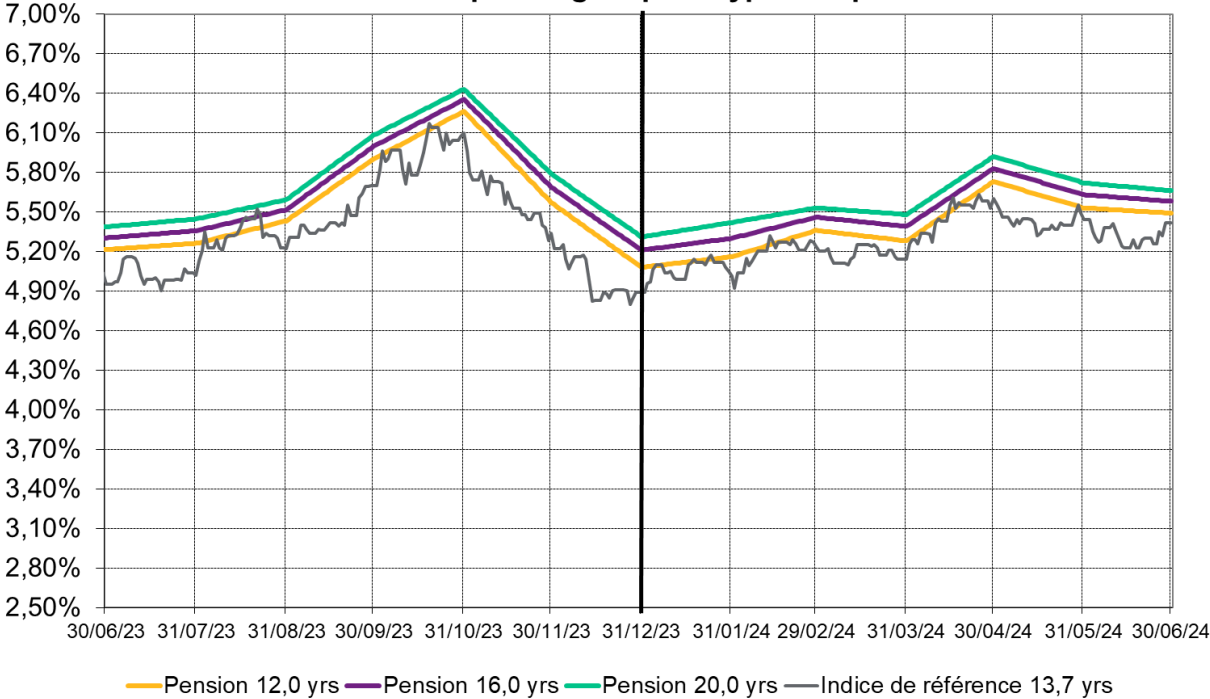
Évolution depuis le début d'année :

31/12/2023	4,89%	5,08%	5,21%	5,31%
30/06/2024	5,42%	5,49%	5,58%	5,66%
Différence	+0,53%	+0,41%	+0,37%	+0,35%
Estimation de l'impact DBO	-7%	-5%	-6%	-7%

Évolution sur le dernier mois :

31/05/2024	5,44%	5,53%	5,63%	5,72%
30/06/2024	5,42%	5,49%	5,58%	5,66%
Différence	-0,02%	-0,04%	-0,05%	-0,06%
Estimation de l'impact DBO	0%	0%	+1%	+1%

US Discount Rate depending on plan Type and plan Duration



A propos de WTW

WTW est un cabinet international de conseil, de courtage et de solutions logicielles qui accompagne ses clients à travers le monde afin de transformer le risque en opportunité de croissance. Ensemble, nous libérons les potentiels.

Pour en savoir plus : www.wtwco.com

WILLIS TOWERS WATSON France

Société de courtage d'assurance et de réassurance

Société par actions simplifiée au capital de 1 432 600 euros. 311 248 637 R.C.S Nanterre. N° FR 61311248637

Siège social : Tour Hekla – 52, avenue du Général de Gaulle – 92800 Puteaux - Tél : 01 41 43 50 00. Télécopie : 01 41 43 55 55. <https://www.wtwco.com/fr-FR/>

Intermédiaire immatriculé à l'ORIAS sous le N° 07 001 707 (<http://www.orias.fr>)

Willis Towers Watson France est soumis au contrôle de l'ACPR (Autorité de Contrôle Prudentiel et de Résolution) - 4 Place de Budapest - CS 92459 - 75436 Paris Cedex 9



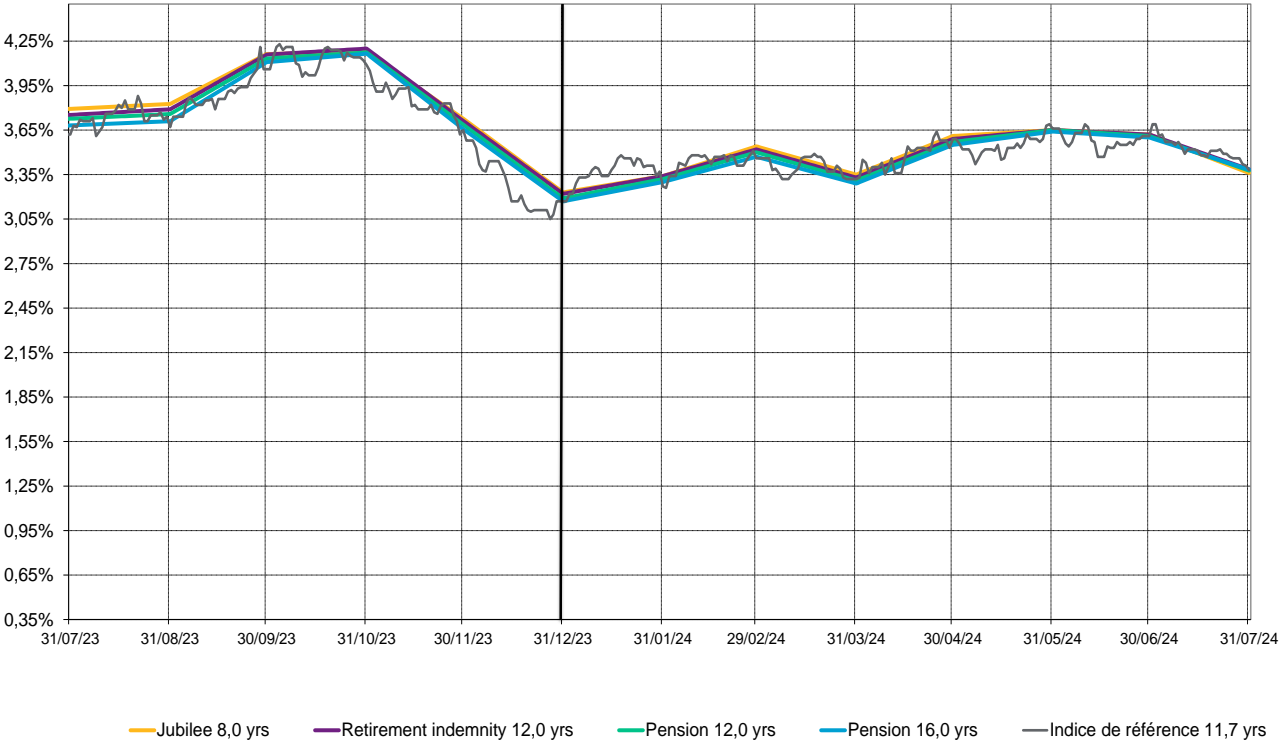
Taux d'actualisation et taux d'inflation IAS au 31 juillet 2024

**Évolution des taux d'actualisation et d'inflation IAS 19
sur les douze derniers mois**

Taux d'actualisation

Zone	EUR				
Source	Indice de référence	RATE:Link*			
Plan	NA	Jubilee	Retirement indemnity	Pension	Pension
Duration au 31/7/2024	11,70	8,00	12,00	12,00	16,00
Évolution depuis le début d'année :					
31/12/2023	3,17%	3,23%	3,22%	3,19%	3,17%
31/07/2024	3,38%	3,36%	3,39%	3,38%	3,38%
Différence	+0,21%	+0,13%	+0,17%	+0,19%	+0,21%
Estimation de l'impact DBO	-2%	-1%	-2%	-2%	-3%
Évolution sur le dernier mois :					
30/06/2024	3,61%	3,62%	3,62%	3,61%	3,60%
31/07/2024	3,38%	3,36%	3,39%	3,38%	3,38%
Différence	-0,23%	-0,26%	-0,23%	-0,23%	-0,22%
Estimation de l'impact DBO	+3%	+2%	+3%	+3%	+4%

Eurozone Discount Rate depending on plan Type and plan Duration



Taux d’inflation

Zone	EUR				
	Swap		OAT/OATi		WTW inflation tool
Source					
Maturité au 31/7/2024	2,00	15,00	2,00	10,00	15,00

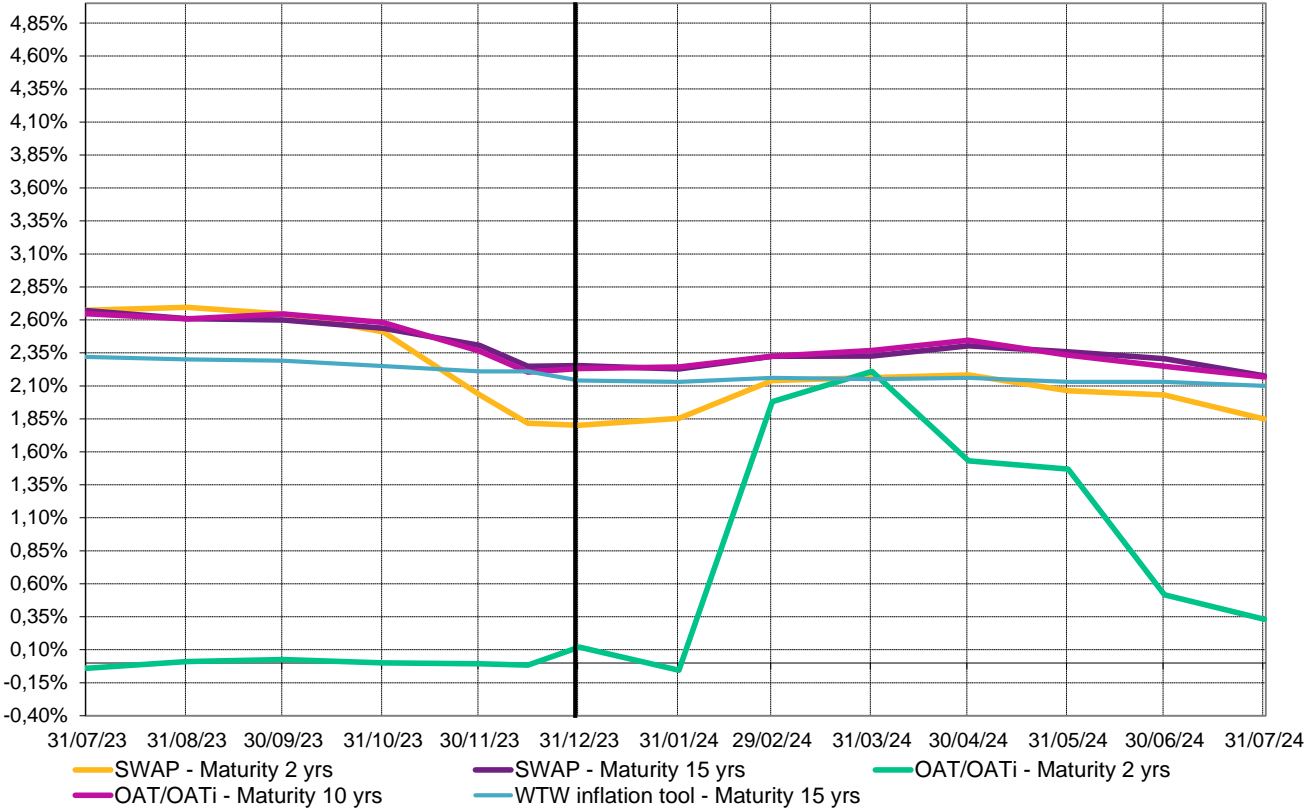
Évolution depuis le début d'année :

31/12/2023	1,80%	2,25%	0,12%	2,23%	2,14%
31/07/2024	1,85%	2,18%	0,33%	2,17%	2,10%
Différence	+0,05%	-0,07%	+0,21%	-0,06%	-0,04%

Évolution sur le dernier mois :

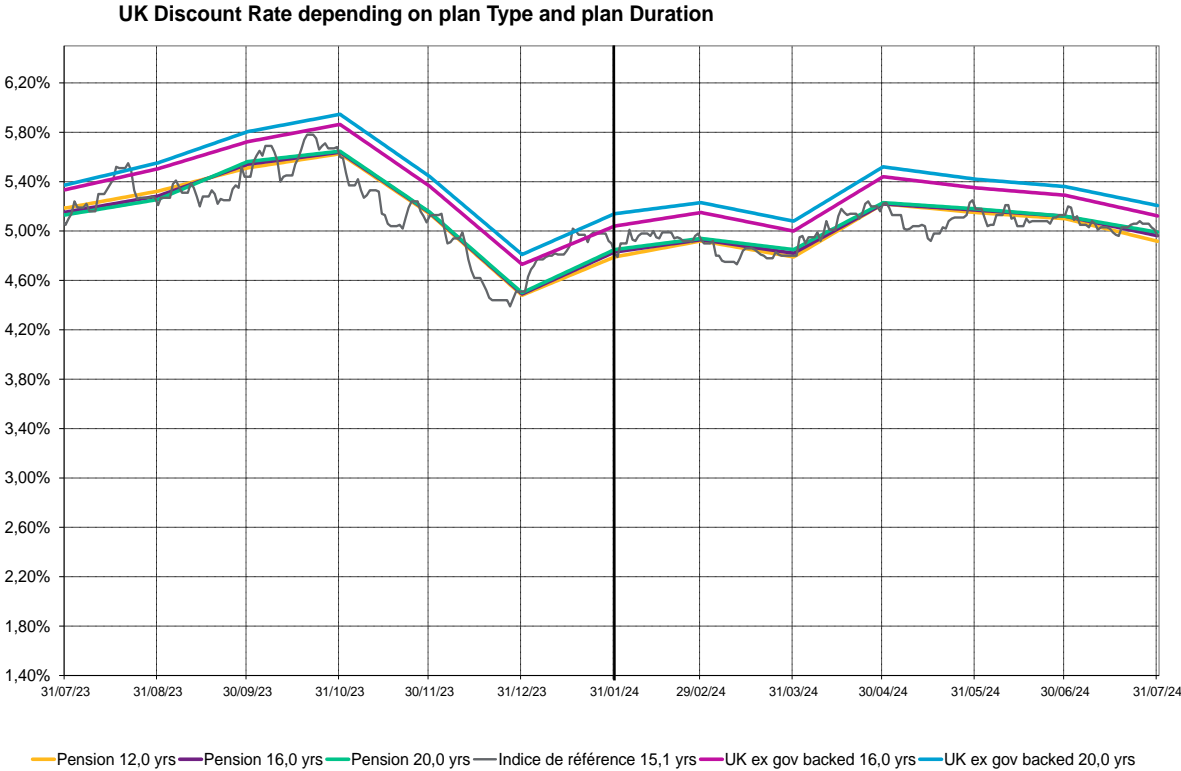
30/06/2024	2,03%	2,31%	0,52%	2,25%	2,13%
31/07/2024	1,85%	2,18%	0,33%	2,17%	2,10%
Différence	-0,18%	-0,13%	-0,19%	-0,08%	-0,03%

Eurozone Inflation Rate depending plan Maturity



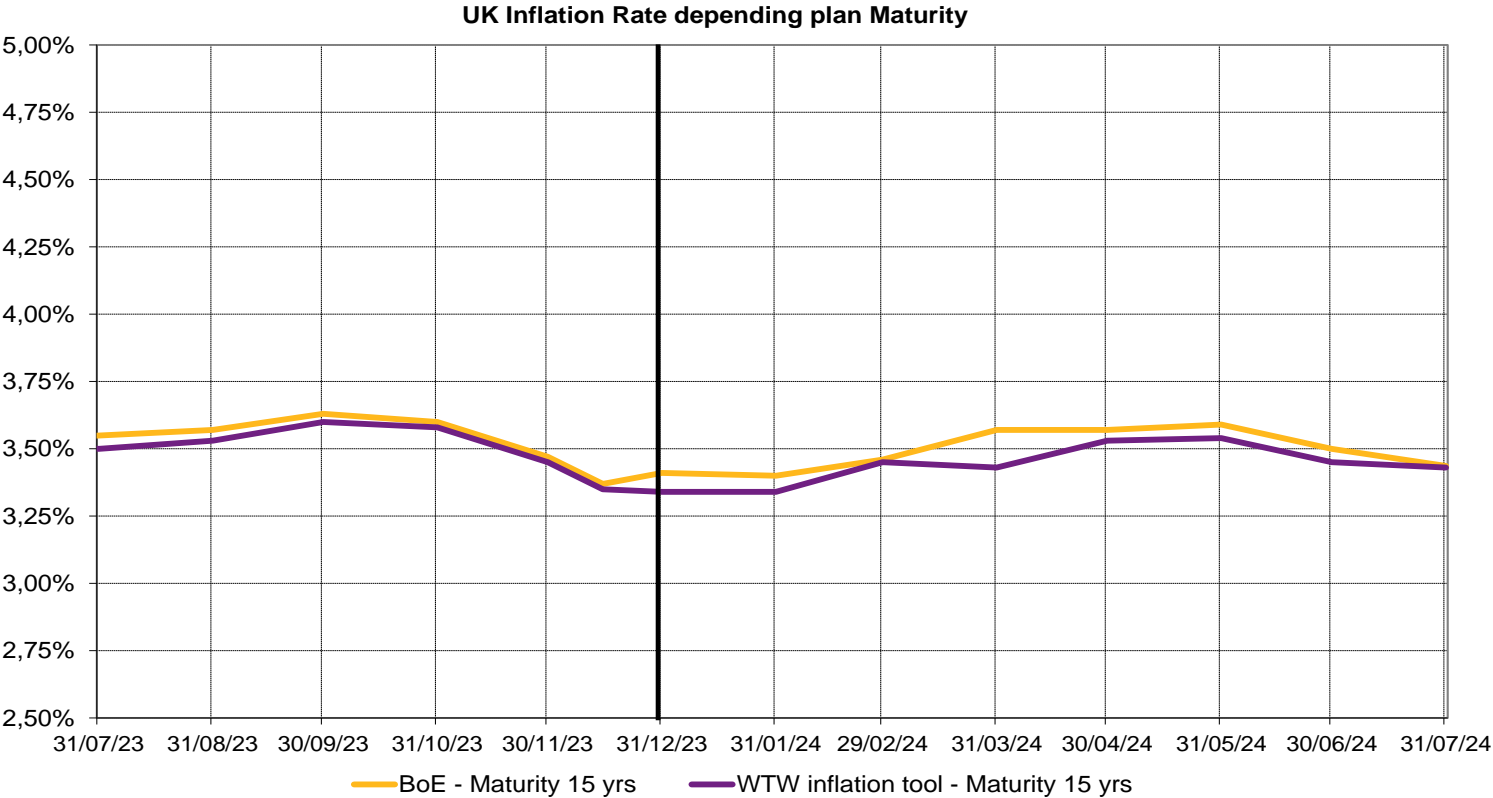
Taux d'actualisation

Zone	GBP					
Source	Indice de référence	RATE:Link - 10-90 curve*			RATE:Link - Ex Gvt backed curve*	
Plan	NA	Pension	Pension	Pension	Pension	Pension
Duration au 31/7/2024	15,09	12,00	16,00	20,00	16,00	20,00
Évolution depuis le début d'année :						
31/12/2023	4,51%	4,48%	4,49%	4,50%	4,73%	4,81%
31/07/2024	4,96%	4,92%	4,96%	4,99%	5,12%	5,21%
Différence	+0,45%	+0,44%	+0,47%	+0,49%	+0,39%	+0,40%
Estimation de l'impact DBO	-7%	-5%	-8%	-10%	-6%	-8%
Évolution sur le dernier mois :						
30/06/2024	5,13%	5,10%	5,12%	5,12%	5,29%	5,36%
31/07/2024	4,96%	4,92%	4,96%	4,99%	5,12%	5,21%
Différence	-0,17%	-0,18%	-0,16%	-0,13%	-0,17%	-0,15%
Estimation de l'impact DBO	+3%	+2%	+3%	+3%	+3%	+3%



Taux d'inflation

Zone	GBP	
Source	BoE implied inflation	WTW inflation tool
Maturité au 31/7/2024	15,00	15,00
Évolution depuis le début d'année :		
31/12/2023	3,41%	3,34%
31/07/2024	3,44%	3,43%
Différence	+0,03%	+0,09%
Évolution sur le dernier mois :		
30/06/2024	3,50%	3,45%
31/07/2024	3,44%	3,43%
Différence	-0,06%	-0,02%



Taux d'actualisation

Zone

Source

Plan

Duration au 31/7/2024

Évolution depuis le début d'année :

31/12/2023

31/07/2024

Différence

Estimation de l'impact DBO

Évolution sur le dernier mois :

30/06/2024

31/07/2024

Différence

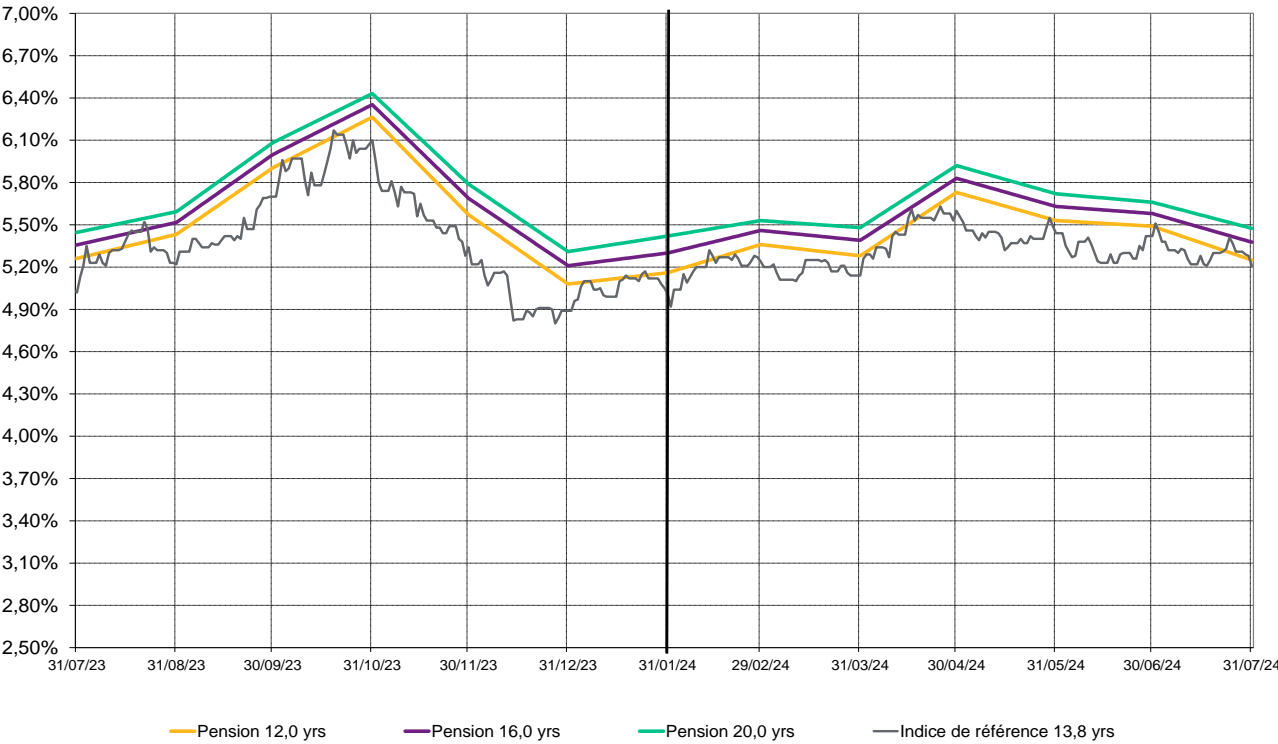
Estimation de l'impact DBO

USD			
Indice de Référence	RATE:Link*		
NA	Pension	Pension	Pension
13,80	12,00	16,00	20,00

4,89%	5,08%	5,21%	5,31%
5,21%	5,25%	5,38%	5,47%
+0,32%	+0,17%	+0,17%	+0,16%
-4%	-2%	-3%	-3%

5,42%	5,49%	5,58%	5,66%
5,21%	5,25%	5,38%	5,47%
-0,21%	-0,24%	-0,20%	-0,19%
+3%	+3%	+3%	+4%

US Discount Rate depending on plan Type and plan Duration



A propos de WTW

WTW est un cabinet international de conseil, de courtage et de solutions logicielles qui accompagne ses clients à travers le monde afin de transformer le risque en opportunité de croissance. Ensemble, nous libérons les potentiels.

Pour en savoir plus : www.wtwco.com

WILLIS TOWERS WATSON France

Société de courtage d'assurance et de réassurance - Société par actions simplifiée au capital de 1 432 600 euros. 311 248 637 R.C.S Nanterre.

N° FR 61311248637 - Siège social : 33/34 quai de Dion-Bouton - 92 800 Puteaux - Tél : 01 41 43 50 00 - Télécopie : 01 41 43 55 55

<https://www.wtwco.com/fr-FR/>

Intermédiaire immatriculé à l'ORIAS sous le N° 07 001 707 (<http://www.orias.fr>) Willis Towers Watson France est soumis au contrôle de l'ACPR (Autorité de Contrôle Prudentiel et de Résolution) - 4 Place de Budapest - CS 92459 - 75436 Paris Cedex 9



Taux d'actualisation et taux d'inflation IAS au 31 août 2024

**Évolution des taux d'actualisation et d'inflation IAS 19
sur les douze derniers mois**

Taux d'actualisation

Zone	EUR				
Source	Indice de référence	RATE:Link*			
Plan		Jubilee	Retirement indemnity	Pension	Pension
Duration au 31/8/2024	11,61	8,00	12,00	12,00	16,00

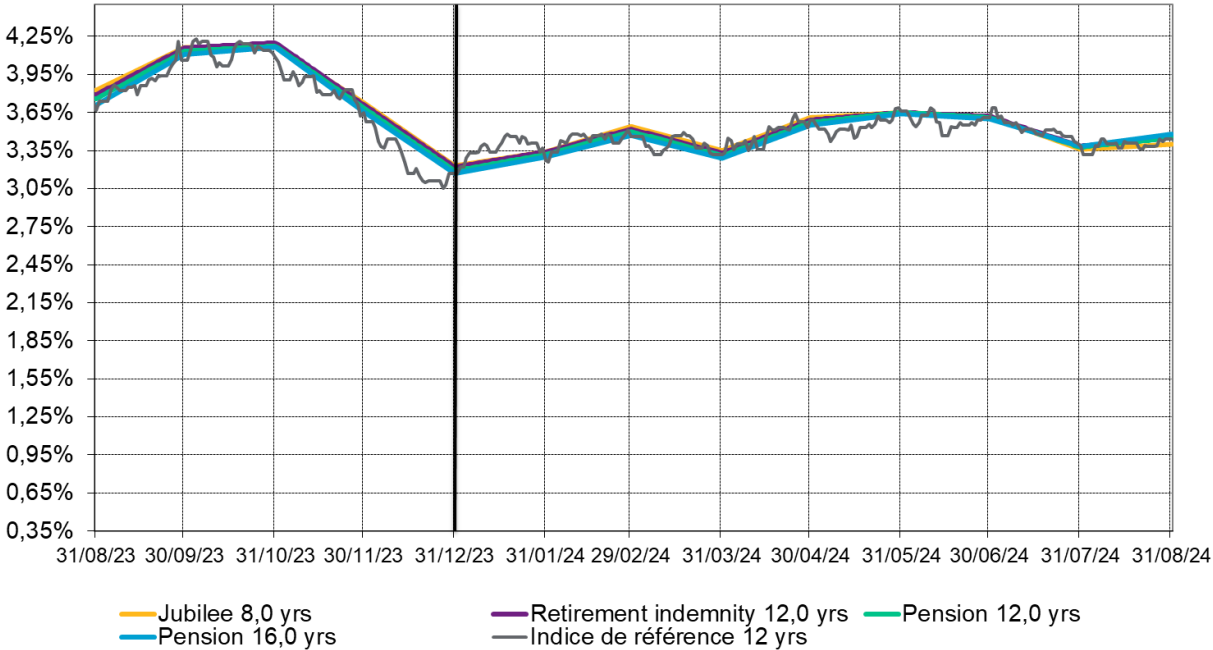
Évolution depuis le début d'année :

31/12/2023	3,17%	3,23%	3,22%	3,19%	3,17%
31/08/2024	3,44%	3,40%	3,45%	3,45%	3,48%
Différence	+0,27%	+0,17%	+0,23%	+0,26%	+0,31%
Estimation de l'impact DBO	-3%	-1%	-3%	-3%	-5%

Évolution sur le dernier mois :

31/07/2024	3,38%	3,36%	3,39%	3,38%	3,38%
31/08/2024	3,44%	3,40%	3,45%	3,45%	3,48%
Différence	+0,06%	+0,04%	+0,06%	+0,07%	+0,10%
Estimation de l'impact DBO	-1%	0%	-1%	-1%	-2%

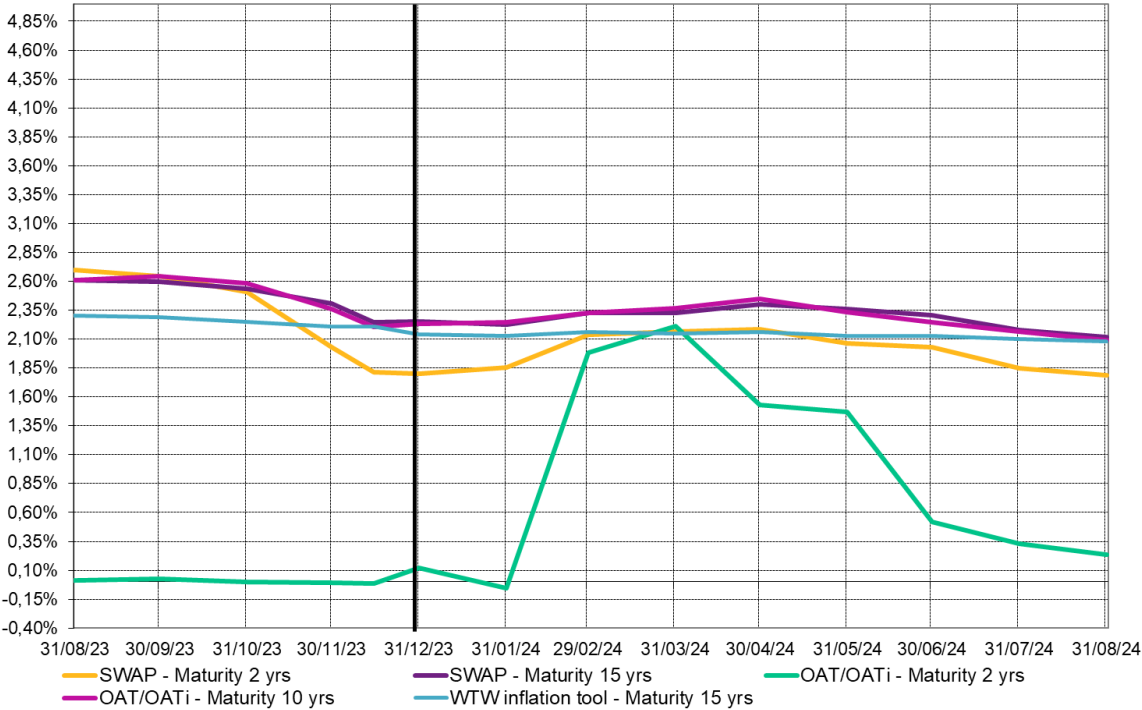
Eurozone Discount Rate depending on plan Type and plan Duration



Taux d'inflation

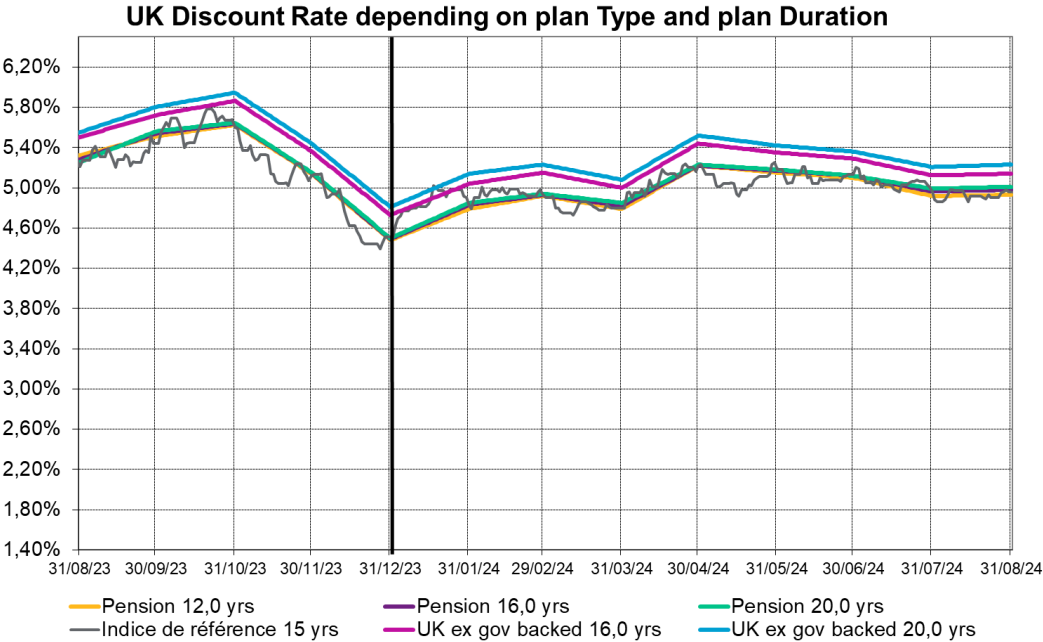
Zone	EUR				
Source	Swap		OAT/OATi		WTW inflation tool
Maturité au 31/8/2024	2,00	15,00	2,00	10,00	15,00
Évolution depuis le début d'année :					
31/12/2023	1,80%	2,25%	0,12%	2,23%	2,14%
31/08/2024	1,79%	2,12%	0,24%	2,09%	2,08%
Différence	-0,01%	-0,13%	+0,12%	-0,14%	-0,06%
Évolution sur le dernier mois :					
31/07/2024	1,85%	2,18%	0,33%	2,17%	2,10%
31/08/2024	1,79%	2,12%	0,24%	2,09%	2,08%
Différence	-0,06%	-0,06%	-0,09%	-0,08%	-0,02%

Eurozone Inflation Rate depending plan Maturity



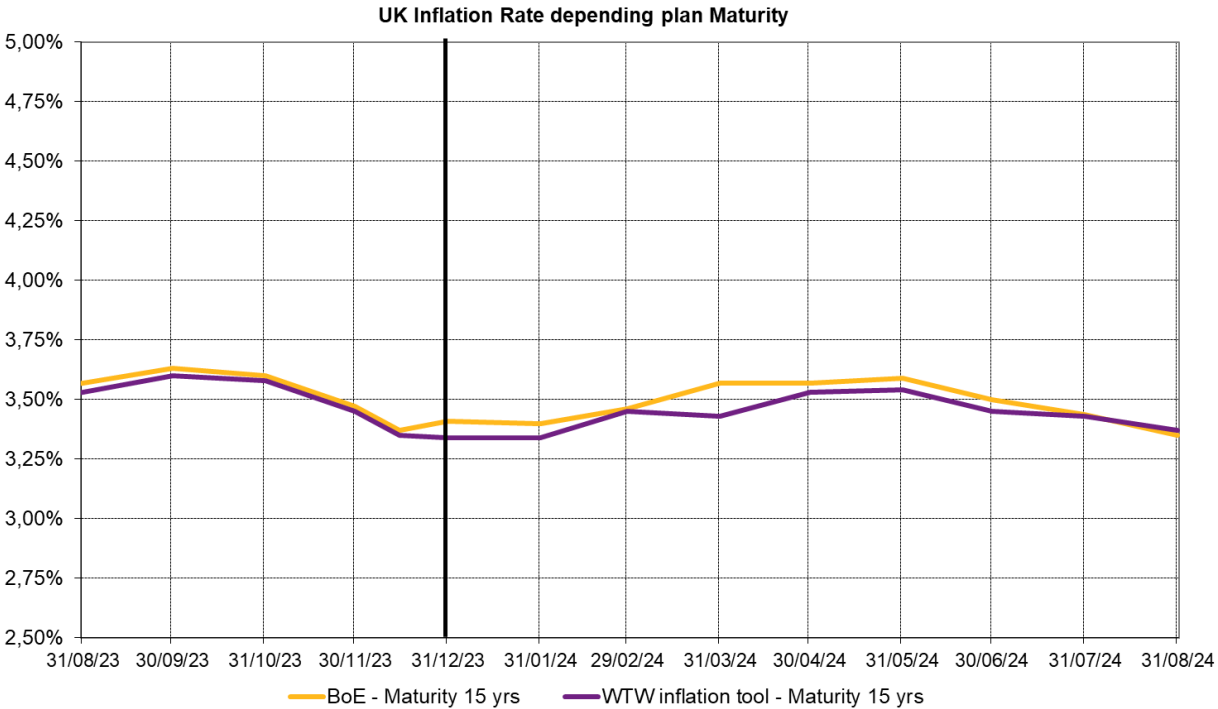
Taux d'actualisation

Zone	GBP					
Source	Indice de référence	RATE:Link - 10-90 curve*			RATE:Link - Ex Gvt backed curve*	
Plan	NA	Pension	Pension	Pension	Pension	Pension
Duration au 31/8/2024	15,07	12,00	16,00	20,00	16,00	20,00
Évolution depuis le début d'année :						
31/12/2023	4,51%	4,48%	4,49%	4,50%	4,73%	4,81%
31/08/2024	4,96%	4,93%	4,98%	5,01%	5,14%	5,23%
Différence	+0,45%	+0,45%	+0,49%	+0,51%	+0,41%	+0,42%
Estimation de l'impact DBO	-7%	-5%	-8%	-10%	-7%	-8%
Évolution sur le dernier mois :						
31/07/2024	4,96%	4,92%	4,96%	4,99%	5,12%	5,21%
31/08/2024	4,96%	4,93%	4,98%	5,01%	5,14%	5,23%
Différence	0,00%	+0,01%	+0,02%	+0,02%	+0,02%	+0,02%
Estimation de l'impact DBO	0%	0%	0%	0%	0%	0%



Taux d'inflation

Zone	GBP	
Source	BoE implied inflation	WTW inflation tool
Maturité au 31/8/2024	15,00	15,00
Évolution depuis le début d'année :		
31/12/2023	3,41%	3,34%
31/08/2024	3,35%	3,37%
Différence	-0,06%	+0,03%
Évolution sur le dernier mois :		
31/07/2024	3,44%	3,43%
31/08/2024	3,35%	3,37%
Différence	-0,09%	-0,06%



Taux d'actualisation

Zone	USD			
Source	Indice de Référence	RATE:Link*		
Plan	NA	Pension	Pension	Pension
Duration au 31/8/2024	13,91	12,00	16,00	20,00

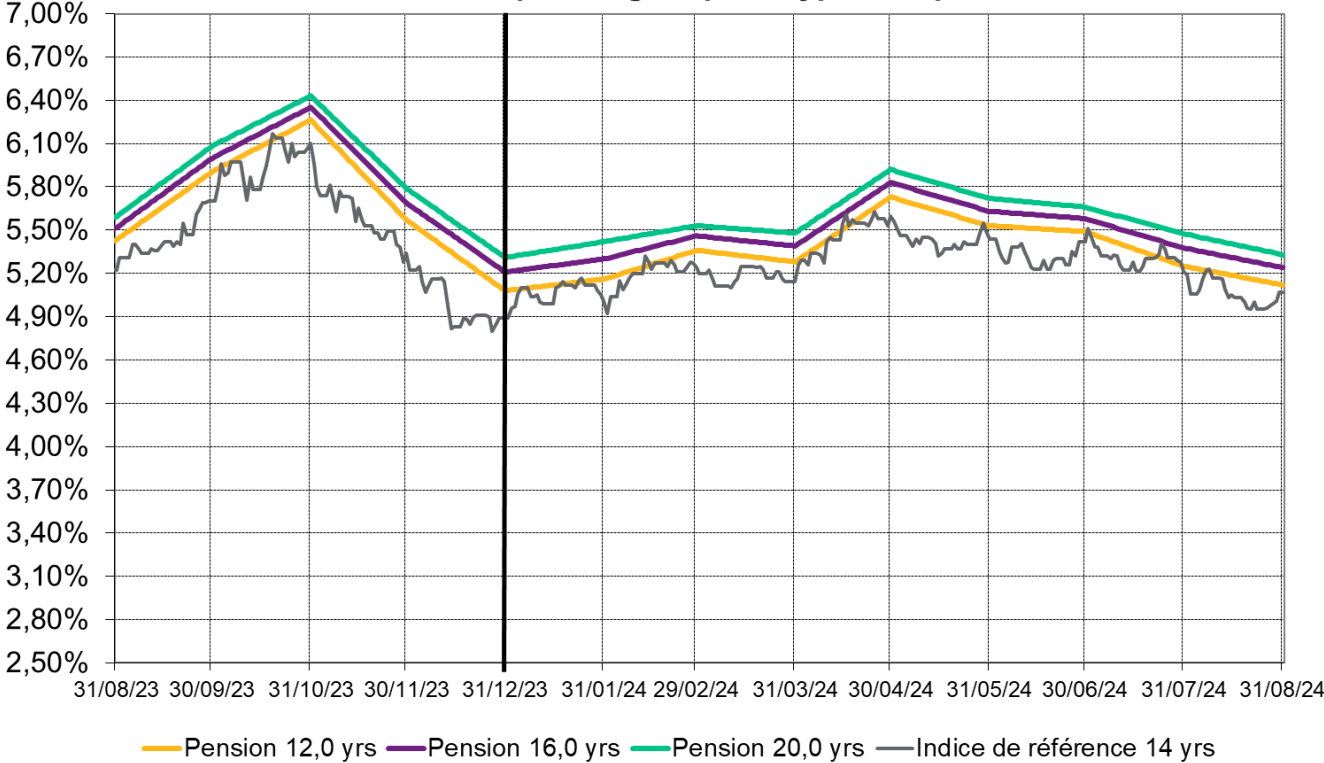
Évolution depuis le début d'année :

31/12/2023	4,89%	5,08%	5,21%	5,31%
31/08/2024	5,07%	5,12%	5,24%	5,33%
Différence	+0,18%	+0,04%	+0,03%	+0,02%
Estimation de l'impact DBO	-3%	0%	0%	0%

Évolution sur le dernier mois :

31/07/2024	5,21%	5,25%	5,38%	5,47%
31/08/2024	5,07%	5,12%	5,24%	5,33%
Différence	-0,14%	-0,13%	-0,14%	-0,14%
Estimation de l'impact DBO	+2%	+2%	+2%	+3%

US Discount Rate depending on plan Type and plan Duration



A propos de WTW

WTW est un cabinet international de conseil, de courtage et de solutions logicielles qui accompagne ses clients à travers le monde afin de transformer le risque en opportunité de croissance. Ensemble, nous libérons les potentiels.

Pour en savoir plus : www.wtwco.com

WILLIS TOWERS WATSON France

Société de courtage d'assurance et de réassurance - Société par actions simplifiée au capital de 1 432 600 euros. 311 248 637 R.C.S Nanterre.

N° FR 61311248637 - Siège social : 33/34 quai de Dion-Bouton - 92 800 Puteaux - Tél : 01 41 43 50 00 - Télécopie : 01 41 43 55 55

<https://www.wtwco.com/fr-FR/>

Intermédiaire immatriculé à l'ORIAS sous le N° 07 001 707 (<http://www.orias.fr>) Willis Towers Watson France est soumis au contrôle de l'ACPR (Autorité de Contrôle Prudentiel et de Résolution) - 4 Place de Budapest - CS 92459 - 75436 Paris Cedex 9



Taux d'actualisation et taux d'inflation IAS au 30 septembre 2024

Évolution des taux d'actualisation et d'inflation IAS 19 sur les douze derniers mois

Taux d'actualisation

Zone	EUR				
Source	Indice de référence	RATE:Link*			
Plan	NA	Jubilee	Retirement indemnity	Pension	Pension
Duration au 30/9/2024	11,55	8,00	12,00	12,00	16,00

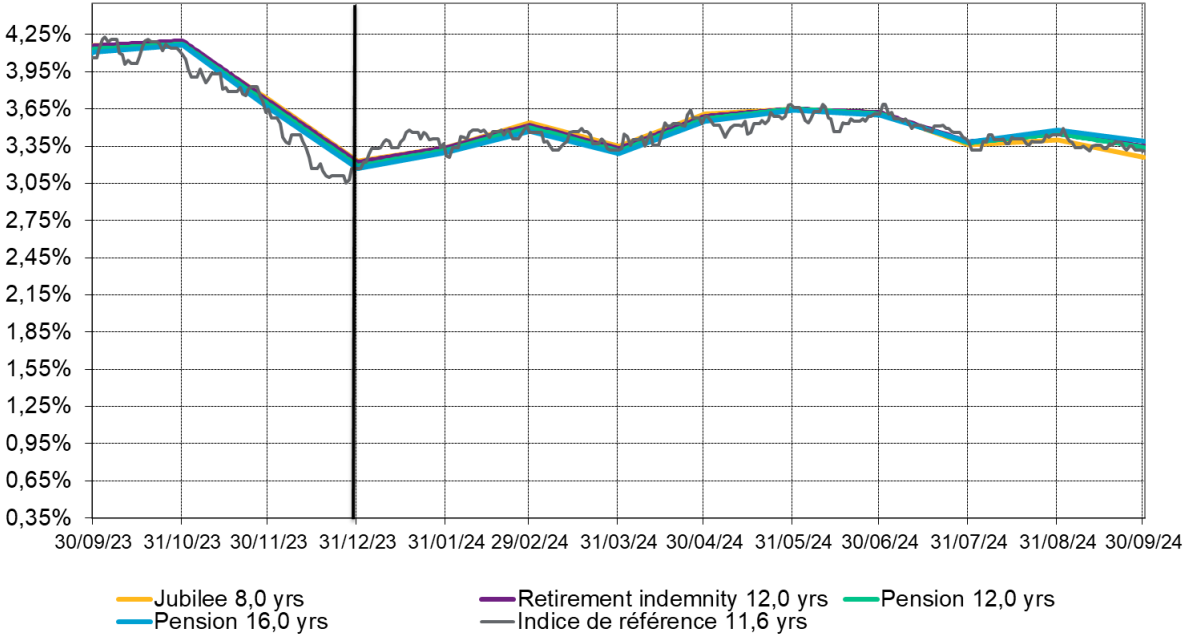
Évolution depuis le début d'année :

31/12/2023	3,17%	3,23%	3,22%	3,19%	3,17%
30/09/2024	3,31%	3,26%	3,35%	3,34%	3,39%
Différence	+0,14%	+0,03%	+0,13%	+0,15%	+0,22%
Estimation de l'impact DBO	-2%	0%	-2%	-2%	-4%

Évolution sur le dernier mois :

31/08/2024	3,44%	3,40%	3,45%	3,45%	3,48%
30/09/2024	3,31%	3,26%	3,35%	3,34%	3,39%
Différence	-0,13%	-0,14%	-0,10%	-0,11%	-0,09%
Estimation de l'impact DBO	+2%	+1%	+1%	+1%	+1%

Eurozone Discount Rate depending on plan Type and plan Duration



Taux d'inflation

Zone	EUR				
Source	Swap		OAT/OATi		WTW inflation tool
Maturité au 30/9/2024	2,00	15,00	2,00	10,00	15,00

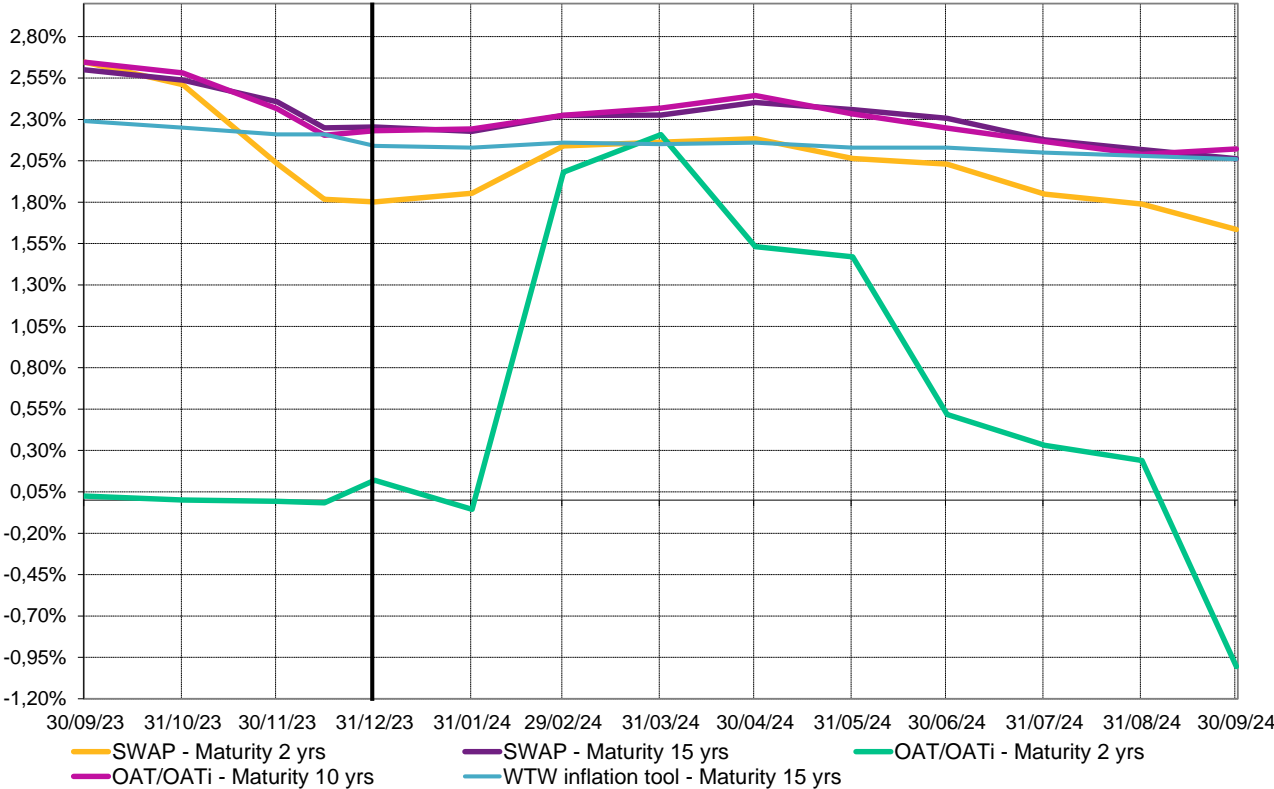
Évolution depuis le début d'année :

31/12/2023	1,80%	2,25%	0,12%	2,23%	2,14%
30/09/2024	1,64%	2,06%	-1,01%	2,12%	2,06%
Différence	-0,16%	-0,19%	-1,13%	-0,11%	-0,08%

Évolution sur le dernier mois :

31/08/2024	1,79%	2,12%	0,24%	2,09%	2,08%
30/09/2024	1,64%	2,06%	-1,01%	2,12%	2,06%
Différence	-0,15%	-0,06%	-1,25%	+0,03%	-0,02%

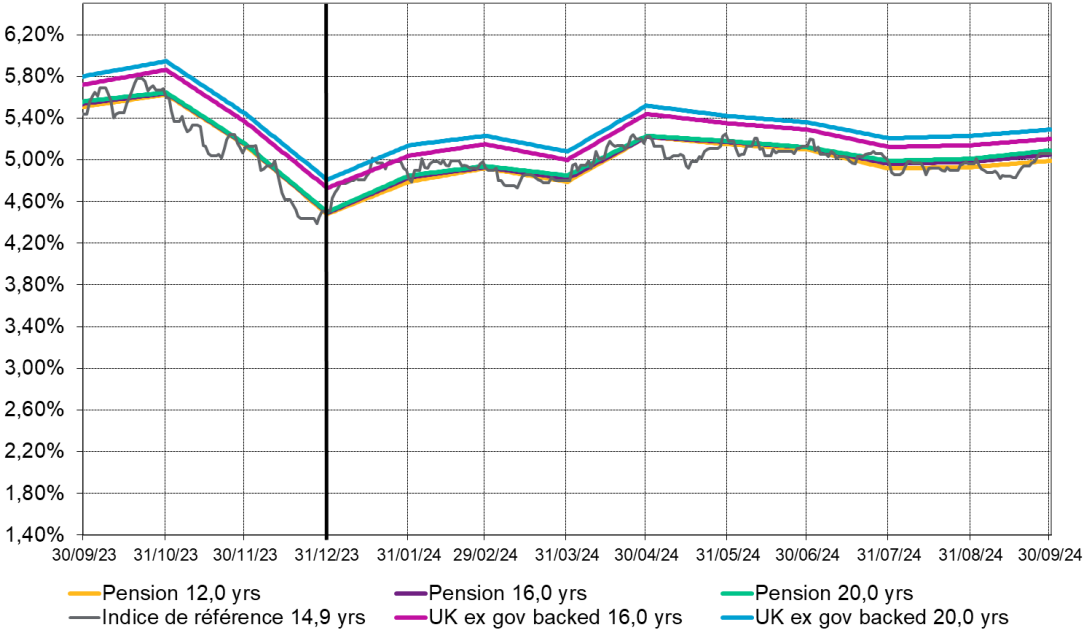
Eurozone Inflation Rate depending plan Maturity



Taux d'actualisation

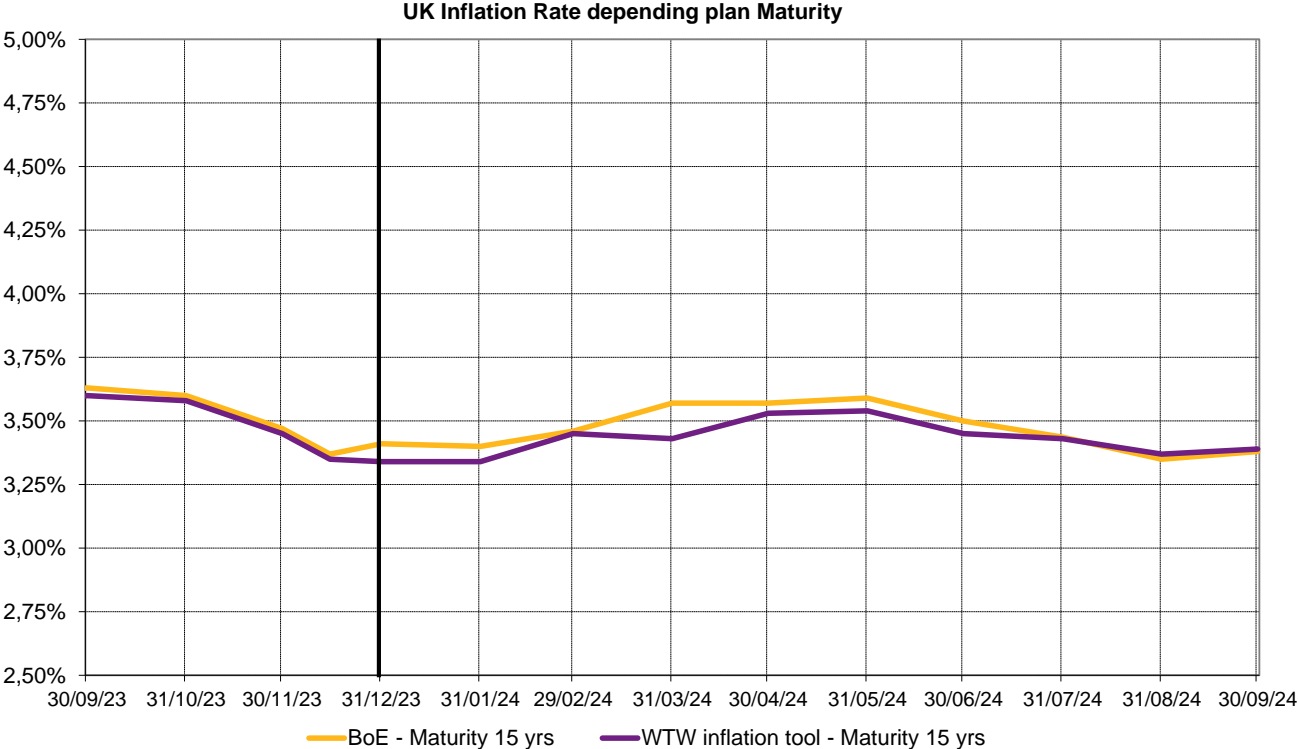
Zone	GBP					
Source	Indice de référence	RATE:Link - 10-90 curve*			RATE:Link - Ex Gvt backed curve*	
Plan	NA	Pension	Pension	Pension	Pension	Pension
Duration au 30/9/2024	14,94	12,00	16,00	20,00	16,00	20,00
Évolution depuis le début d'année :						
31/12/2023	4,51%	4,48%	4,49%	4,50%	4,73%	4,81%
30/09/2024	5,06%	4,99%	5,05%	5,09%	5,20%	5,29%
Différence	+0,55%	+0,51%	+0,56%	+0,59%	+0,47%	+0,48%
Estimation de l'impact DBO	-8%	-6%	-9%	-12%	-8%	-10%
Évolution sur le dernier mois :						
31/08/2024	4,96%	4,93%	4,98%	5,01%	5,14%	5,23%
30/09/2024	5,06%	4,99%	5,05%	5,09%	5,20%	5,29%
Différence	+0,10%	+0,06%	+0,07%	+0,08%	+0,06%	+0,06%
Estimation de l'impact DBO	-1%	-1%	-1%	-2%	-1%	-1%

UK Discount Rate depending on plan Type and plan Duration



Taux d'inflation

Zone	GBP	
Source	BoE implied inflation	WTW inflation tool
Maturité au 30/9/2024	15,00	15,00
Évolution depuis le début d'année :		
31/12/2023	3,41%	3,34%
30/09/2024	3,38%	3,39%
Différence	-0,03%	+0,05%
Évolution sur le dernier mois :		
31/08/2024	3,35%	3,37%
30/09/2024	3,38%	3,39%
Différence	+0,03%	+0,02%



Taux d'actualisation

Zone	USD			
Source	Indice de Référence	RATE:Link*		
Plan	NA	Pension	Pension	Pension
Duration au 30/9/2024	14,07	12,00	16,00	20,00

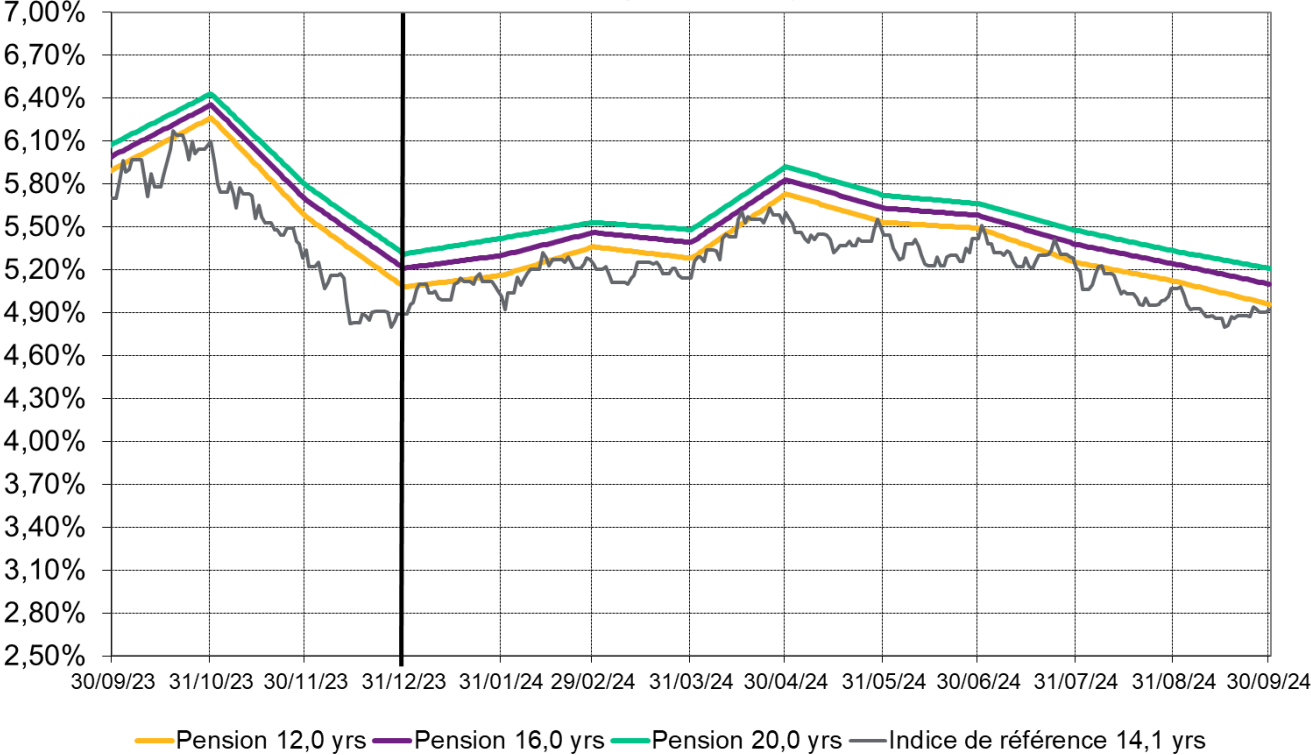
Évolution depuis le début d'année :

31/12/2023	4,89%	5,08%	5,21%	5,31%
30/09/2024	4,92%	4,96%	5,10%	5,21%
Différence	+0,03%	-0,12%	-0,11%	-0,10%
Estimation de l'impact DBO	0%	+1%	+2%	+2%

Évolution sur le dernier mois :

31/08/2024	5,07%	5,12%	5,24%	5,33%
30/09/2024	4,92%	4,96%	5,10%	5,21%
Différence	-0,15%	-0,16%	-0,14%	-0,12%
Estimation de l'impact DBO	+2%	+2%	+2%	+2%

US Discount Rate depending on plan Type and plan Duration



A propos de WTW

WTW est un cabinet international de conseil, de courtage et de solutions logicielles qui accompagne ses clients à travers le monde afin de transformer le risque en opportunité de croissance. Ensemble, nous libérons les potentiels.

Pour en savoir plus : www.wtwco.com

WILLIS TOWERS WATSON France

Société de courtage d'assurance et de réassurance - Société par actions simplifiée au capital de 1 432 600 euros. 311 248 637 R.C.S Nanterre.

N° FR 6131 1248637 - Siège social : Rue de la Demi Lune- 92 800 Puteaux - Tél : 01 41 43 50 00 - Télécopie : 01 41 43 55 55

<https://www.wtwco.com/fr-FR/>

Intermédiaire immatriculé à l'ORIAS sous le N° 07 001 707 (<http://www.orias.fr>) Willis Towers Watson France est soumis au contrôle de l'ACPR (Autorité de Contrôle Prudentiel et de Résolution) - 4 Place de Budapest - CS 92459 - 75436 Paris Cedex 9



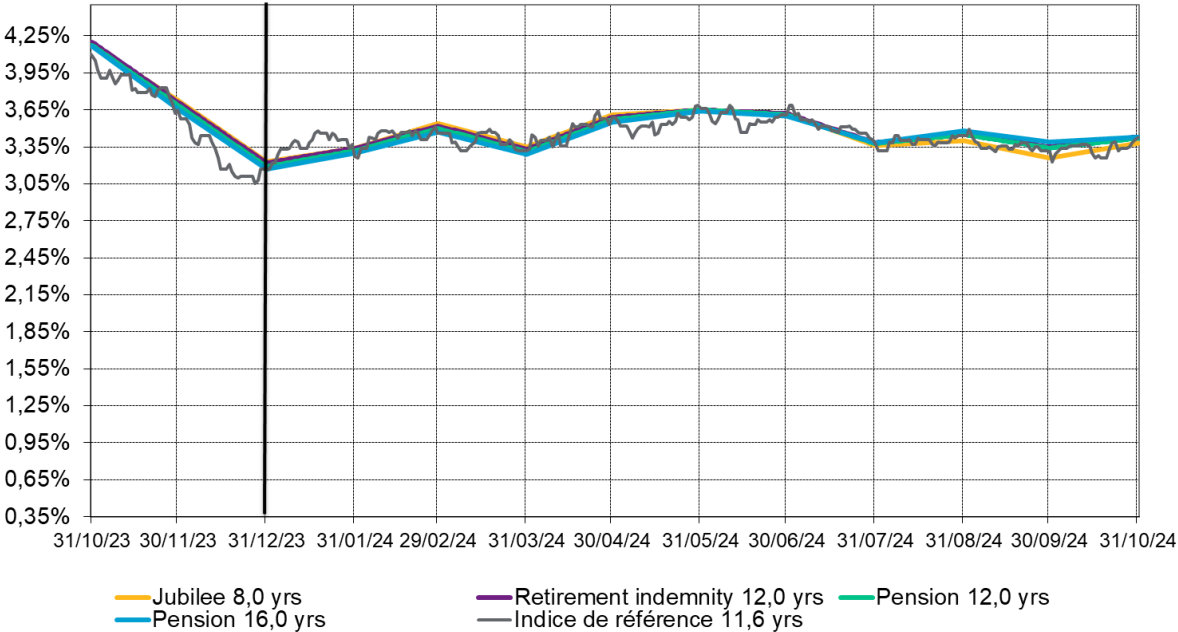
Taux d'actualisation et taux d'inflation IAS au 31 octobre 2024

**Évolution des taux d'actualisation et d'inflation IAS 19
sur les douze derniers mois**

Taux d'actualisation

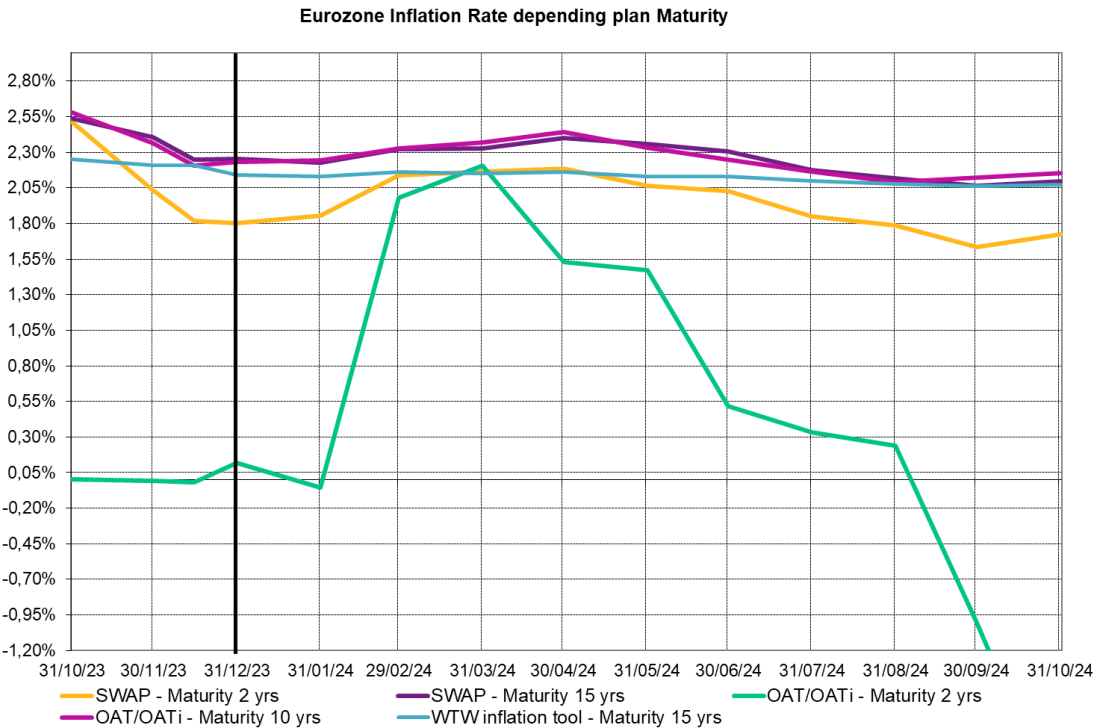
Zone	EUR				
Source	Indice de référence	RATE:Link*			
Plan	NA	Jubilee	Retirement indemnity	Pension	Pension
Duration au 31/10/2024	11,55	8,00	12,00	12,00	16,00
Évolution depuis le début d'année :					
31/12/2023	3,17%	3,23%	3,22%	3,19%	3,17%
31/10/2024	3,43%	3,38%	3,43%	3,42%	3,43%
Différence	+0,26%	+0,15%	+0,21%	+0,23%	+0,26%
Estimation de l'impact DBO	-3%	-1%	-3%	-3%	-4%
Évolution sur le dernier mois :					
30/09/2024	3,31%	3,26%	3,35%	3,34%	3,39%
31/10/2024	3,43%	3,38%	3,43%	3,42%	3,43%
Différence	+0,12%	+0,12%	+0,08%	+0,08%	+0,04%
Estimation de l'impact DBO	-1%	-1%	-1%	-1%	-1%

Eurozone Discount Rate depending on plan Type and plan Duration



Taux d'inflation

Zone	EUR				
Source	Swap		OAT/OATi		WTW inflation tool
Maturité au 31/10/2024	2,00	15,00	2,00	10,00	15,00
Évolution depuis le début d'année :					
31/12/2023	1,80%	2,25%	0,12%	2,23%	2,14%
31/10/2024	1,73%	2,09%	-2,37%	2,16%	2,07%
Différence	-0,07%	-0,16%	-2,49%	-0,07%	-0,07%
Évolution sur le dernier mois :					
30/09/2024	1,64%	2,06%	-1,01%	2,12%	2,06%
31/10/2024	1,73%	2,09%	-2,37%	2,16%	2,07%
Différence	+0,09%	+0,03%	-1,36%	+0,04%	+0,01%



Taux d'actualisation

Zone	GBP					
Source	Indice de référence	RATE:Link - 10-90 curve*			RATE:Link - Ex Gvt backed curve*	
Plan	NA	Pension	Pension	Pension	Pension	Pension
Duration au 31/10/2024	14,57	12,00	16,00	20,00	16,00	20,00

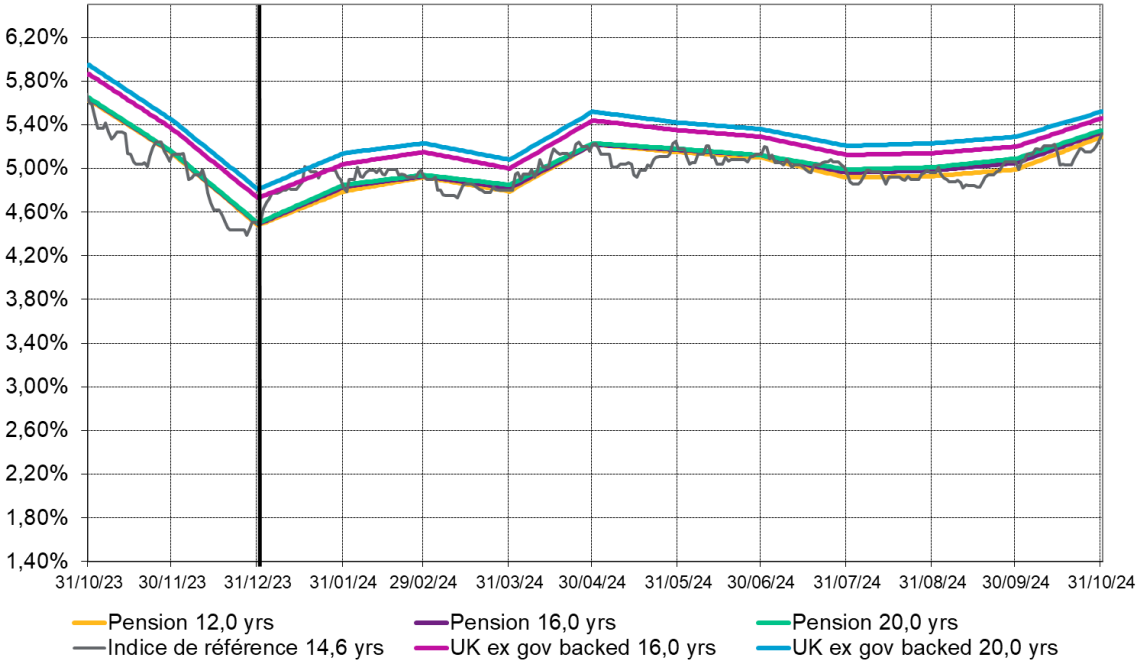
Évolution depuis le début d'année :

31/12/2023	4,51%	4,48%	4,49%	4,50%	4,73%	4,81%
31/10/2024	5,32%	5,29%	5,33%	5,35%	5,46%	5,52%
Différence	+0,81%	+0,81%	+0,84%	+0,85%	+0,73%	+0,71%
Estimation de l'impact DBO	-12%	-10%	-13%	-17%	-12%	-14%

Évolution sur le dernier mois :

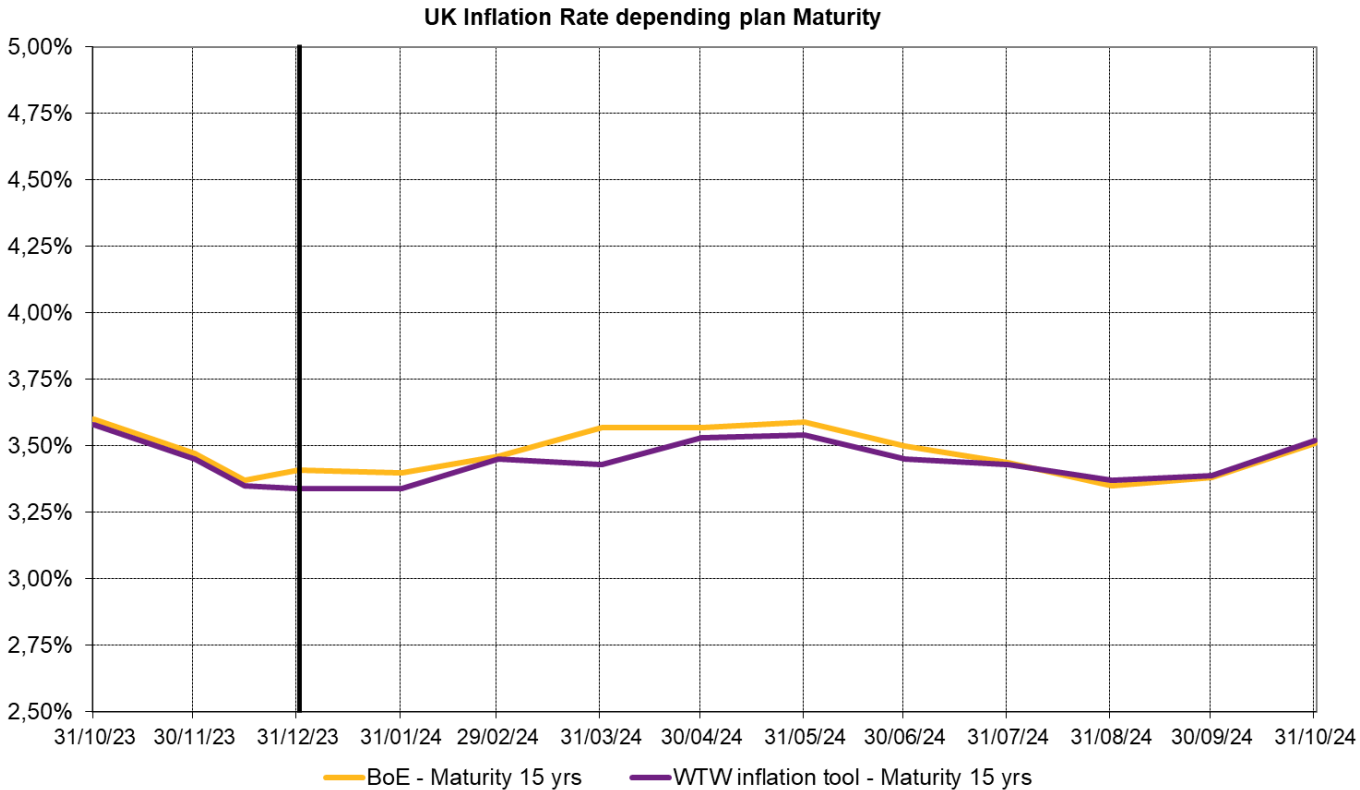
30/09/2024	5,06%	4,99%	5,05%	5,09%	5,20%	5,29%
31/10/2024	5,32%	5,29%	5,33%	5,35%	5,46%	5,52%
Différence	+0,26%	+0,30%	+0,28%	+0,26%	+0,26%	+0,23%
Estimation de l'impact DBO	-4%	-4%	-4%	-5%	-4%	-5%

UK Discount Rate depending on plan Type and plan Duration



Taux d'inflation

Zone	GBP	
Source	BoE implied inflation	WTW inflation tool
Maturité au 31/10/2024	15,00	15,00
Évolution depuis le début d'année :		
31/12/2023	3,41%	3,34%
31/10/2024	3,51%	3,52%
Différence	+0,10%	+0,18%
Évolution sur le dernier mois :		
30/09/2024	3,38%	3,39%
31/10/2024	3,51%	3,52%
Différence	+0,13%	+0,13%



Taux d'actualisation

Zone	USD			
Source	Indice de Référence	RATE:Link*		
Plan	NA	Pension	Pension	Pension
Duration au 31/10/2024	13,71	12,00	16,00	20,00

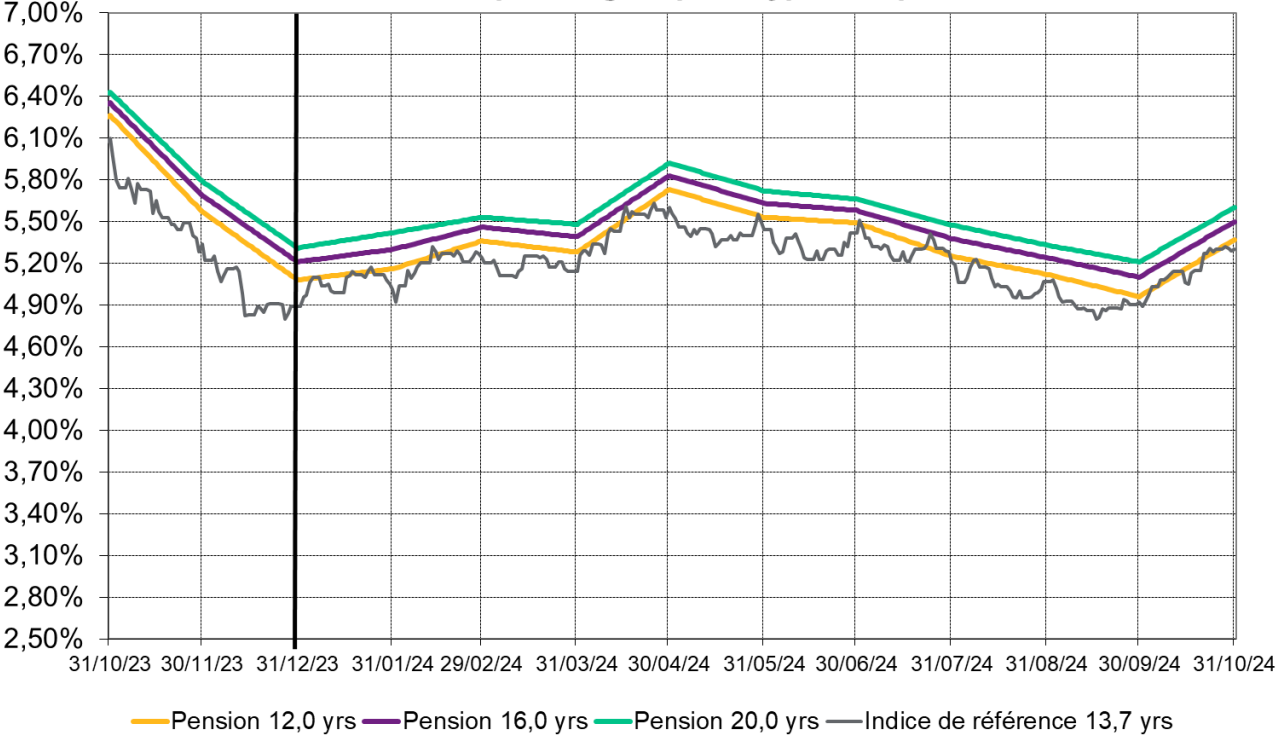
Évolution depuis le début d'année :

31/12/2023	4,89%	5,08%	5,21%	5,31%
31/10/2024	5,30%	5,37%	5,50%	5,60%
Différence	+0,41%	+0,29%	+0,29%	+0,29%
Estimation de l'impact DBO	-6%	-3%	-5%	-6%

Évolution sur le dernier mois :

30/09/2024	4,92%	4,96%	5,10%	5,21%
31/10/2024	5,30%	5,37%	5,50%	5,60%
Différence	+0,38%	+0,41%	+0,40%	+0,39%
Estimation de l'impact DBO	-5%	-5%	-6%	-8%

US Discount Rate depending on plan Type and plan Duration



A propos de WTW

WTW est un cabinet international de conseil, de courtage et de solutions logicielles qui accompagne ses clients à travers le monde afin de transformer le risque en opportunité de croissance. Ensemble, nous libérons les potentiels.

Pour en savoir plus : www.wtwco.com

WILLIS TOWERS WATSON France

Société de courtage d'assurance et de réassurance - Société par actions simplifiée au capital de 1 432 600 euros. 311 248 637 R.C.S Nanterre.

N° FR 61311248637 - Siège social : Rue de la Demi Lune- 92 800 Puteaux - Tél : 01 41 43 50 00 - Télécopie : 01 41 43 55 55

<https://www.wtwco.com/fr-FR/>

Intermédiaire immatriculé à l'ORIAS sous le N° 07 001 707 (<http://www.orias.fr>) Willis Towers Watson France est soumis au contrôle de l'ACPR (Autorité de Contrôle Prudentiel et de Résolution) - 4 Place de Budapest - CS 92459 - 75436 Paris Cedex 9



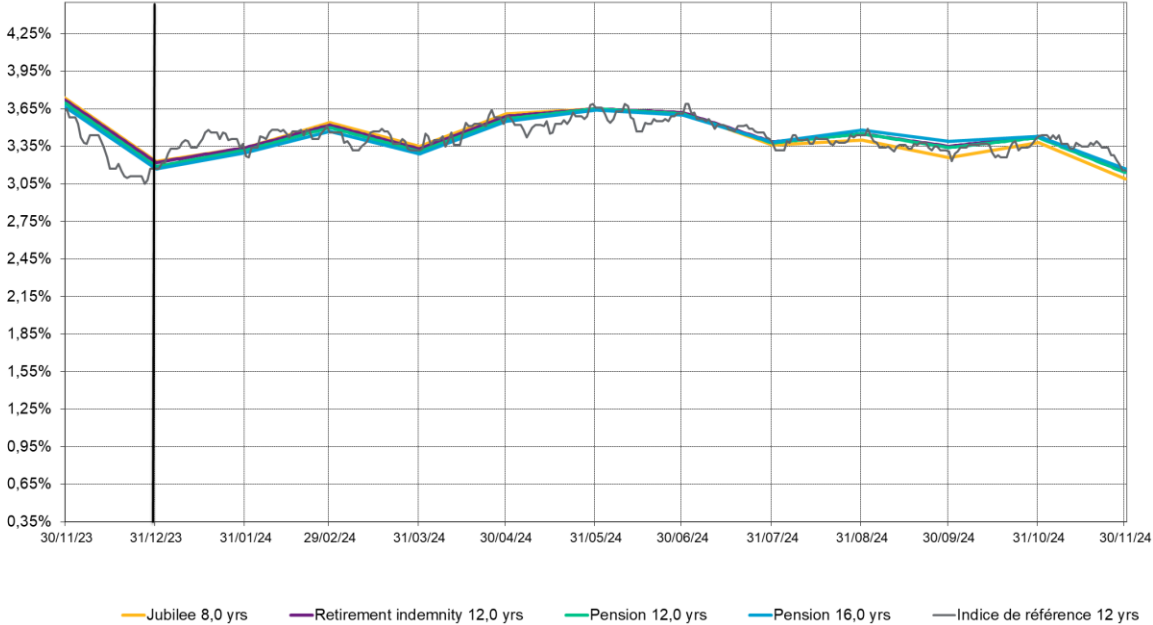
Taux d'actualisation et taux d'inflation IAS au 30 novembre 2024

**Évolution des taux d'actualisation et d'inflation IAS 19
sur les douze derniers mois**

Taux d'actualisation

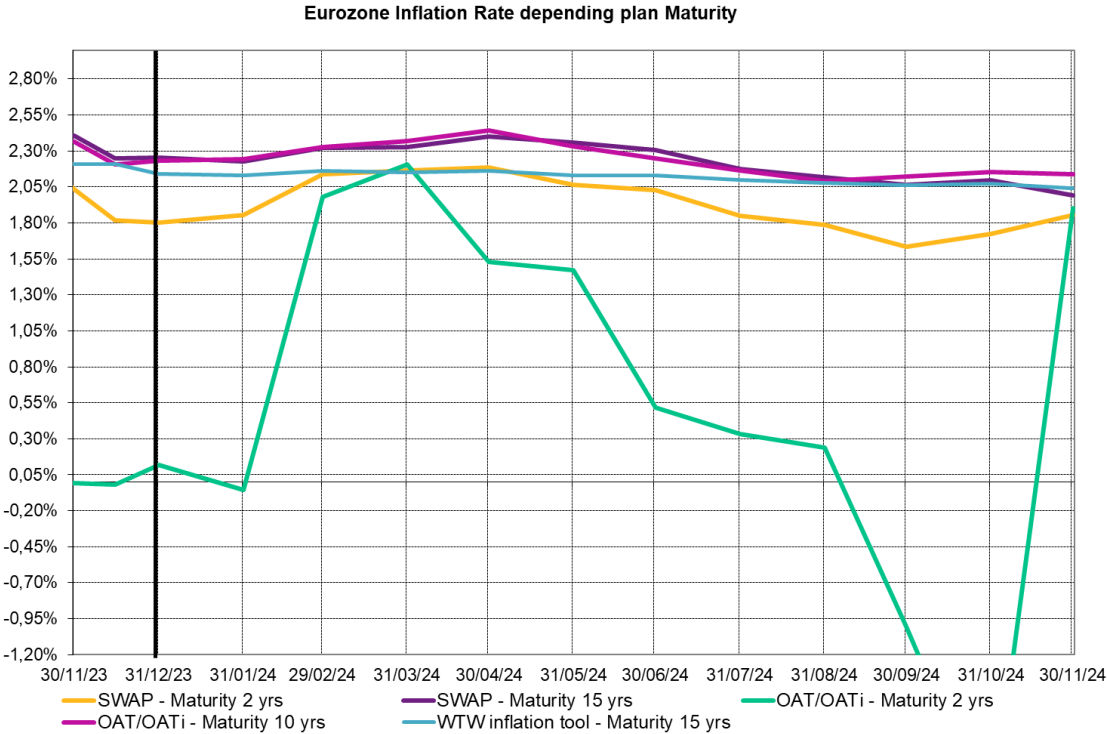
Zone	EUR				
Source	Indice de référence	RATE:Link*			
Plan	NA	Jubilee	Retirement indemnity	Pension	Pension
Duration au 30/11/2024	11,67	8,00	12,00	12,00	16,00
Évolution depuis le début d'année :					
31/12/2023	3,17%	3,23%	3,22%	3,19%	3,17%
30/11/2024	3,16%	3,09%	3,15%	3,14%	3,17%
Différence	-0,01%	-0,14%	-0,07%	-0,05%	0,00%
Estimation de l'impact DBO	0%	+1%	+1%	+1%	0%
Évolution sur le dernier mois :					
31/10/2024	3,43%	3,38%	3,43%	3,42%	3,43%
30/11/2024	3,16%	3,09%	3,15%	3,14%	3,17%
Différence	-0,27%	-0,29%	-0,28%	-0,28%	-0,26%
Estimation de l'impact DBO	+3%	+2%	+3%	+3%	+4%

Eurozone Discount Rate depending on plan Type and plan Duration



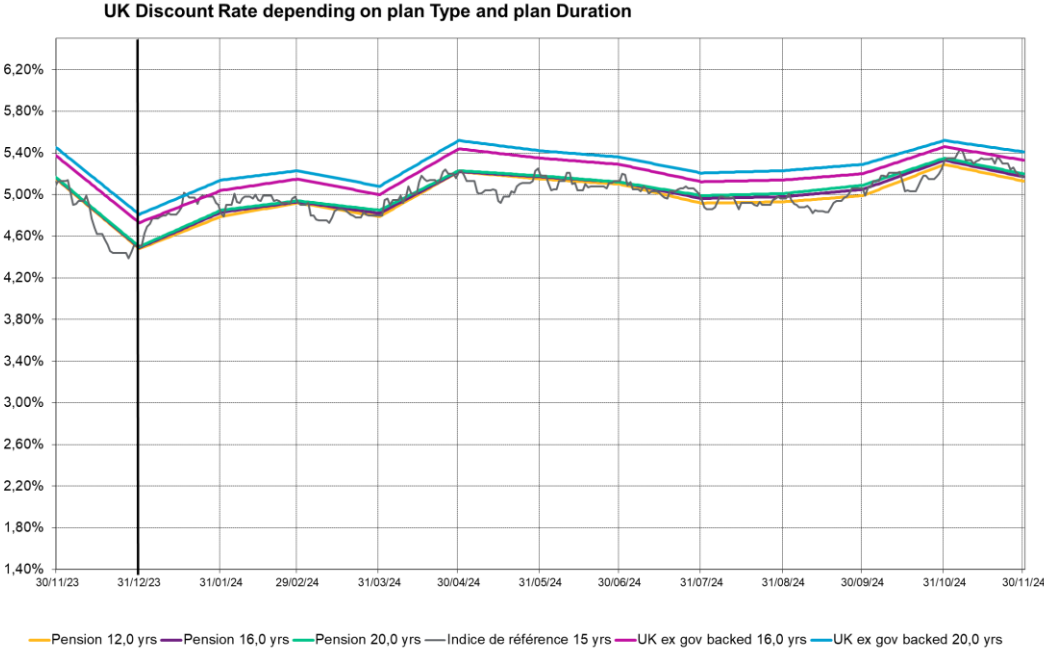
Taux d'inflation

Zone	EUR				
Source	Swap		OAT/OATi		WTW inflation tool
Maturité au 30/11/2024	2,00	15,00	2,00	10,00	15,00
Évolution depuis le début d'année :					
31/12/2023	1,80%	2,25%	0,12%	2,23%	2,14%
30/11/2024	1,85%	1,99%	1,90%	2,14%	2,04%
Différence	+0,05%	-0,26%	+1,78%	-0,09%	-0,10%
Évolution sur le dernier mois :					
31/10/2024	1,73%	2,09%	-2,37%	2,16%	2,07%
30/11/2024	1,85%	1,99%	1,90%	2,14%	2,04%
Différence	+0,12%	-0,10%	+4,27%	-0,02%	-0,03%



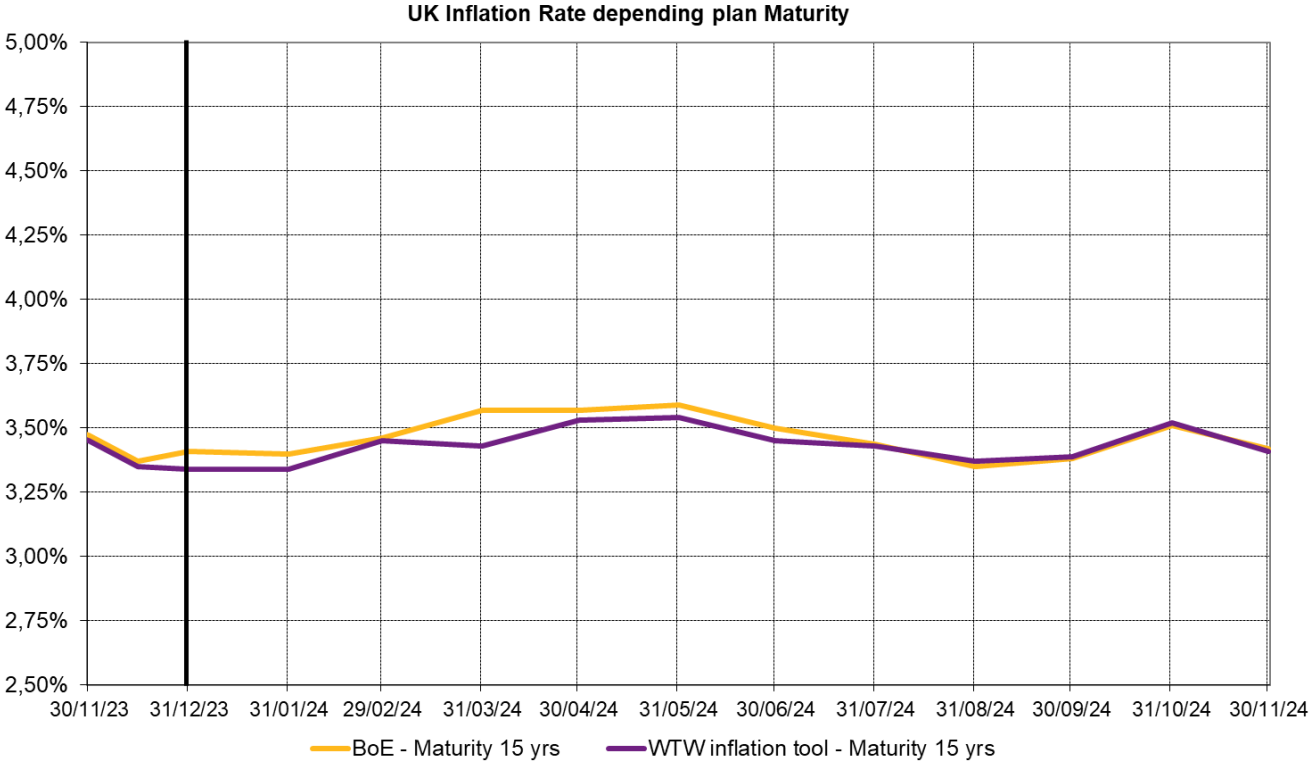
Taux d'actualisation

Zone	GBP					
Source	Indice de référence	RATE:Link - 10-90 curve*			RATE:Link - Ex Gvt backed curve*	
Plan	NA	Pension	Pension	Pension	Pension	Pension
Duration au 30/11/2024	14,71	12,00	16,00	20,00	16,00	20,00
Évolution depuis le début d'année :						
31/12/2023	4,51%	4,48%	4,49%	4,50%	4,73%	4,81%
30/11/2024	5,17%	5,13%	5,17%	5,20%	5,33%	5,41%
Différence	+0,66%	+0,65%	+0,68%	+0,70%	+0,60%	+0,60%
Estimation de l'impact DBO	-10%	-8%	-11%	-14%	-10%	-12%
Évolution sur le dernier mois :						
31/10/2024	5,32%	5,29%	5,33%	5,35%	5,46%	5,52%
30/11/2024	5,17%	5,13%	5,17%	5,20%	5,33%	5,41%
Différence	-0,15%	-0,16%	-0,16%	-0,15%	-0,13%	-0,11%
Estimation de l'impact DBO	+2%	+2%	+3%	+3%	+2%	+2%



Taux d'inflation

Zone	GBP	
Source	BoE implied inflation	WTW inflation tool
Maturité au 30/11/2024	15,00	15,00
Évolution depuis le début d'année :		
31/12/2023	3,41%	3,34%
30/11/2024	3,42%	3,41%
Différence	+0,01%	+0,07%
Évolution sur le dernier mois :		
31/10/2024	3,51%	3,52%
30/11/2024	3,42%	3,41%
Différence	-0,09%	-0,11%



Taux d'actualisation

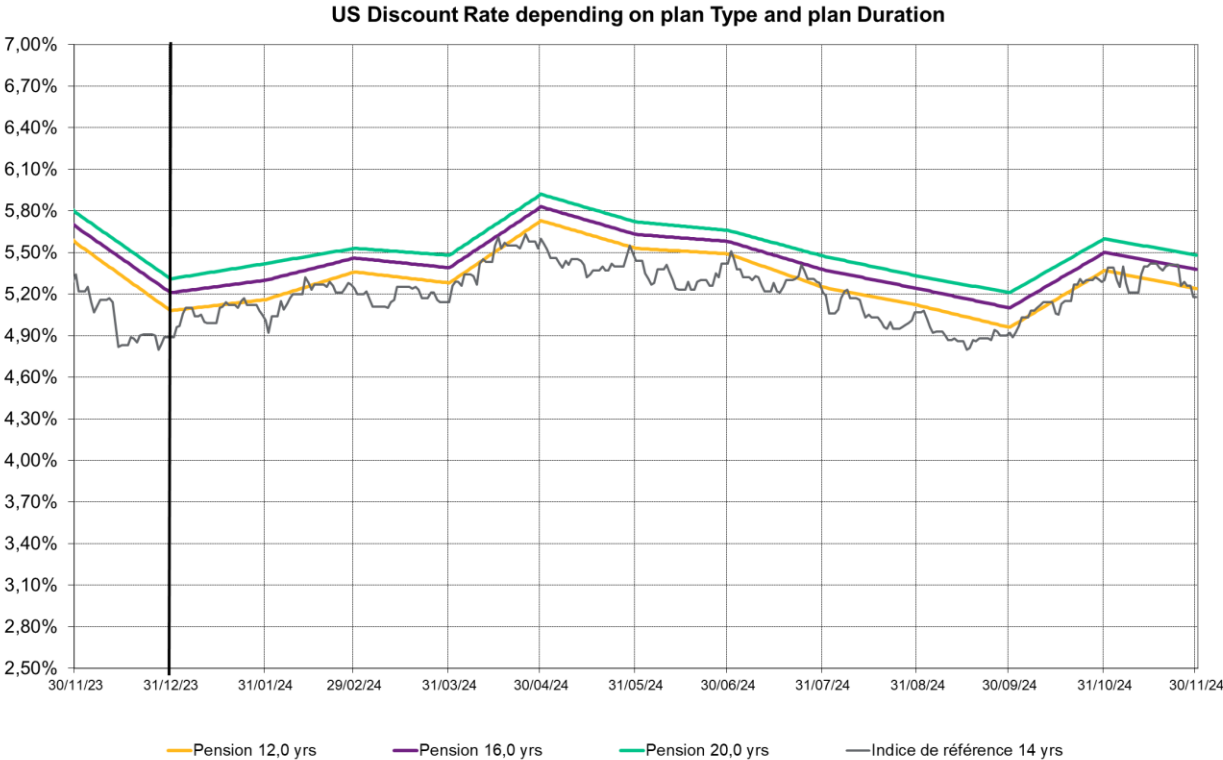
Zone	USD			
Source	Indice de Référence	RATE:Link*		
Plan	NA	Pension	Pension	Pension
Duration au 30/11/2024	13,81	12,00	16,00	20,00

Évolution depuis le début d'année :

31/12/2023	4,89%	5,08%	5,21%	5,31%
30/11/2024	5,18%	5,24%	5,38%	5,48%
Différence	+0,29%	+0,16%	+0,17%	+0,17%
Estimation de l'impact DBO	-4%	-2%	-3%	-3%

Évolution sur le dernier mois :

31/10/2024	5,30%	5,37%	5,50%	5,60%
30/11/2024	5,18%	5,24%	5,38%	5,48%
Différence	-0,12%	-0,13%	-0,12%	-0,12%
Estimation de l'impact DBO	+2%	+2%	+2%	+2%



A propos de WTW

WTW est un cabinet international de conseil, de courtage et de solutions logicielles qui accompagne ses clients à travers le monde afin de transformer le risque en opportunité de croissance. Ensemble, nous libérons les potentiels.

Pour en savoir plus : www.wtwco.com

WILLIS TOWERS WATSON France

Société de courtage d'assurance et de réassurance - Société par actions simplifiée au capital de 1 432 600 euros. 311 248 637 R.C.S Nanterre.

N° FR 61311248637 - Siège social : Rue de la Demi Lune- 92 800 Puteaux - Tél : 01 41 43 50 00 - Télécopie : 01 41 43 55 55

<https://www.wtwco.com/fr-FR/>

Intermédiaire immatriculé à l'ORIAS sous le N° 07 001 707 (<http://www.orias.fr>) Willis Towers Watson France est soumis au contrôle de l'ACPR (Autorité de Contrôle Prudentiel et de Résolution) - 4 Place de Budapest - CS 92459 - 75436 Paris Cedex 9



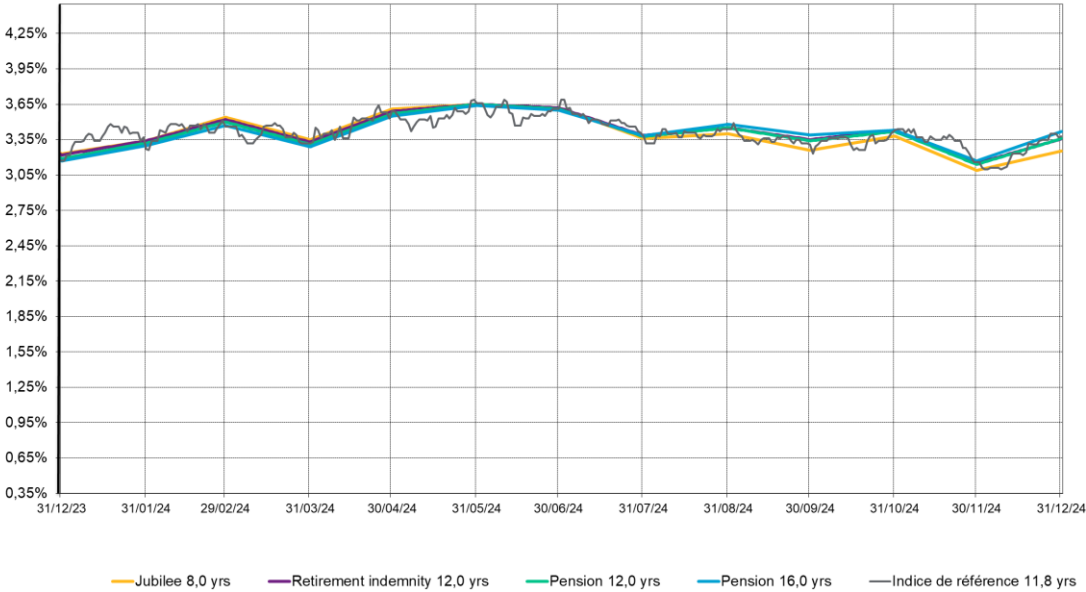
Taux d'actualisation et taux d'inflation IAS au 31 décembre 2024

Évolution des taux d'actualisation et d'inflation IAS 19 sur les douze derniers mois

Taux d'actualisation

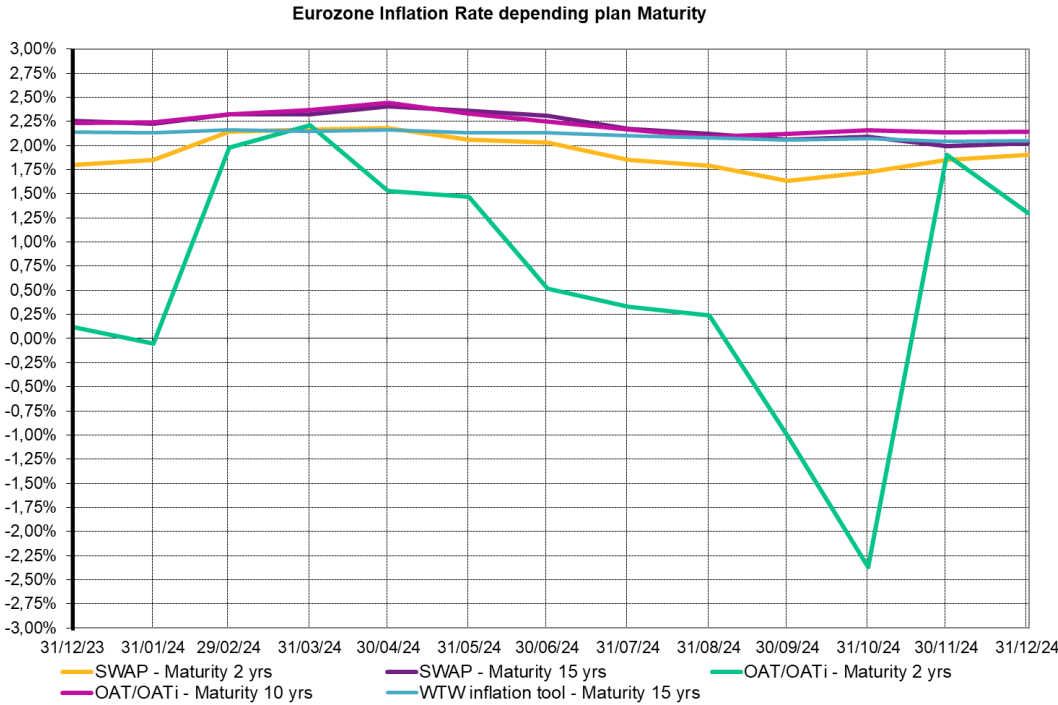
Zone	EUR					
Source	Indice de référence	RATE:Link*				
Plan		NA	Jubilee	Retirement indemnity	Pension	Pension
Duration au 31/12/2024		11,78	8,00	12,00	12,00	16,00
Évolution depuis le début d'année :						
31/12/2023	3,17%	3,23%	3,22%	3,19%	3,17%	
31/12/2024	3,38%	3,25%	3,36%	3,36%	3,42%	
Différence	+0,21%	+0,02%	+0,14%	+0,17%	+0,25%	
Estimation de l'impact DBO	-2%	0%	-2%	-2%	-4%	
Évolution sur le dernier mois :						
30/11/2024	3,16%	3,09%	3,15%	3,14%	3,17%	
31/12/2024	3,38%	3,25%	3,36%	3,36%	3,42%	
Différence	+0,22%	+0,16%	+0,21%	+0,22%	+0,25%	
Estimation de l'impact DBO	-3%	-1%	-3%	-3%	-4%	

Eurozone Discount Rate depending on plan Type and plan Duration



Taux d'inflation

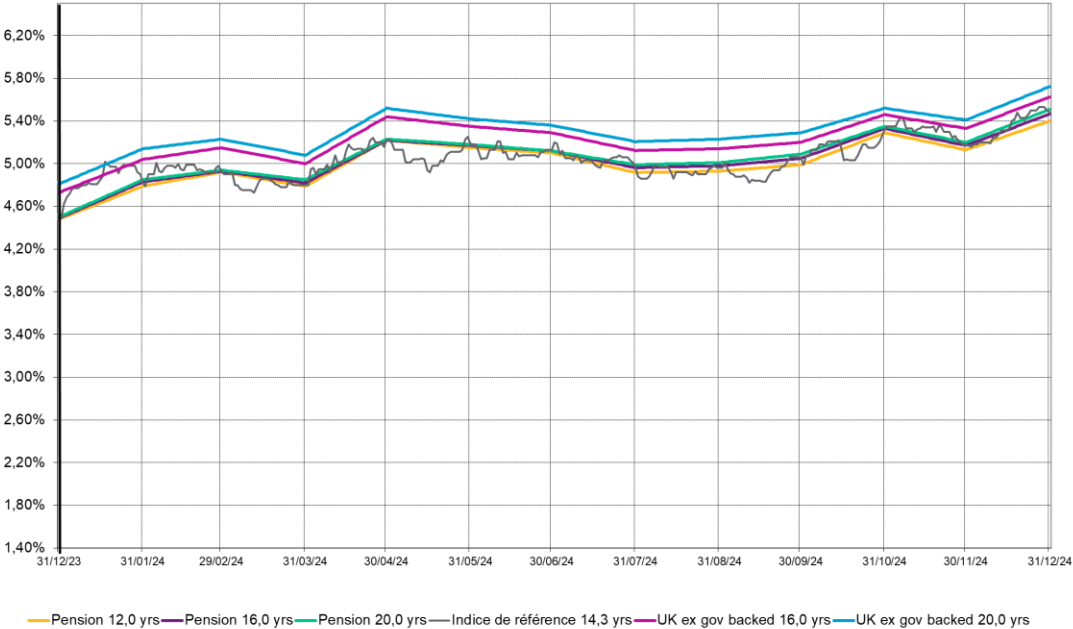
Zone	EUR				
Source	Swap		OAT/OATi		WTW inflation tool
Maturité au 31/12/2024	2,00	15,00	2,00	10,00	15,00
Évolution depuis le début d'année :					
31/12/2023	1,80%	2,25%	0,12%	2,23%	2,14%
31/12/2024	1,91%	2,02%	1,30%	2,15%	2,05%
Différence	+0,11%	-0,23%	+1,18%	-0,08%	-0,09%
Évolution sur le dernier mois :					
30/11/2024	1,85%	1,99%	1,90%	2,14%	2,04%
31/12/2024	1,91%	2,02%	1,30%	2,15%	2,05%
Différence	+0,06%	+0,03%	-0,60%	+0,01%	+0,01%



Taux d'actualisation

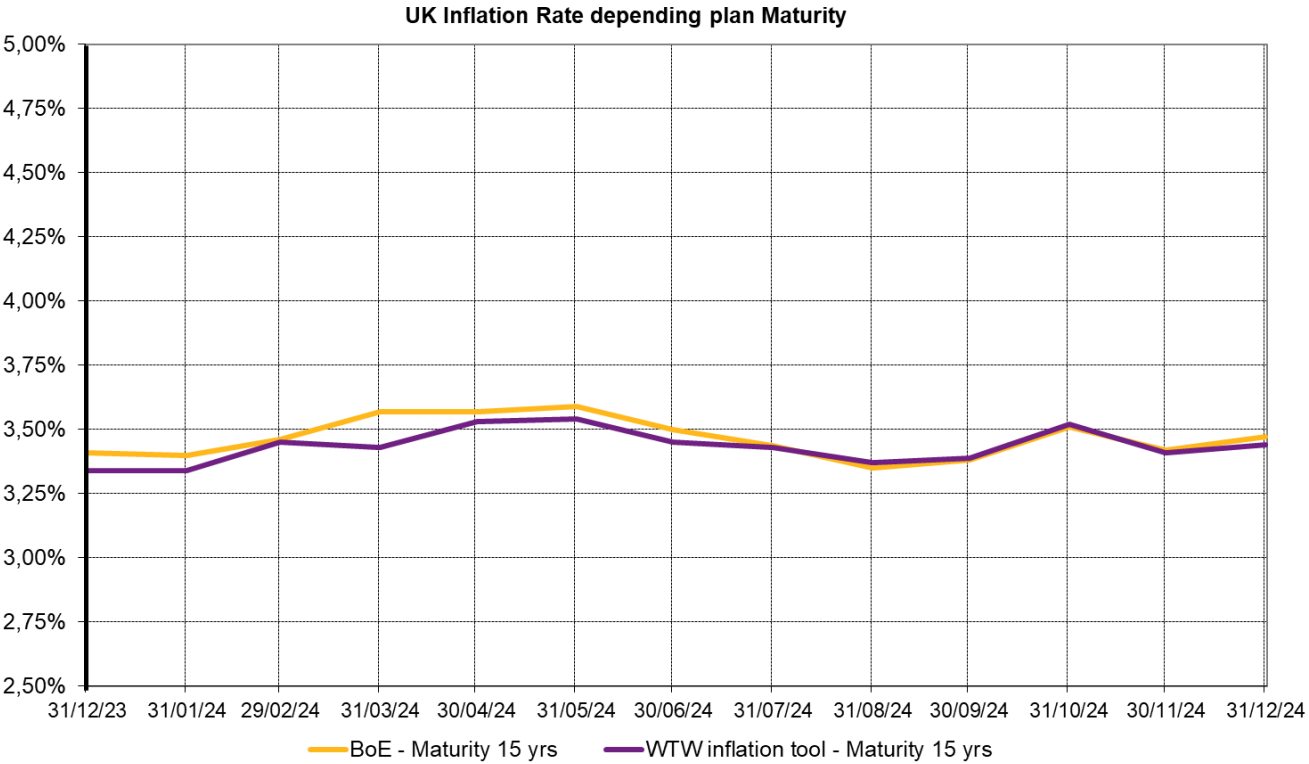
Zone	GBP					
Source	Indice de référence	RATE:Link - 10-90 curve*			RATE:Link - Ex Gvt backed curve*	
Plan	NA	Pension	Pension	Pension	Pension	Pension
Duration au 31/12/2024	14,28	12,00	16,00	20,00	16,00	20,00
Évolution depuis le début d'année :						
31/12/2023	4,51%	4,48%	4,49%	4,50%	4,73%	4,81%
31/12/2024	5,48%	5,40%	5,47%	5,51%	5,63%	5,72%
Différence	+0,97%	+0,92%	+0,98%	+1,01%	+0,90%	+0,91%
Estimation de l'impact DBO	-14%	-11%	-16%	-20%	-14%	-18%
Évolution sur le dernier mois :						
30/11/2024	5,17%	5,13%	5,17%	5,20%	5,33%	5,41%
31/12/2024	5,48%	5,40%	5,47%	5,51%	5,63%	5,72%
Différence	+0,31%	+0,27%	+0,30%	+0,31%	+0,30%	+0,31%
Estimation de l'impact DBO	-4%	-3%	-5%	-6%	-5%	-6%

UK Discount Rate depending on plan Type and plan Duration



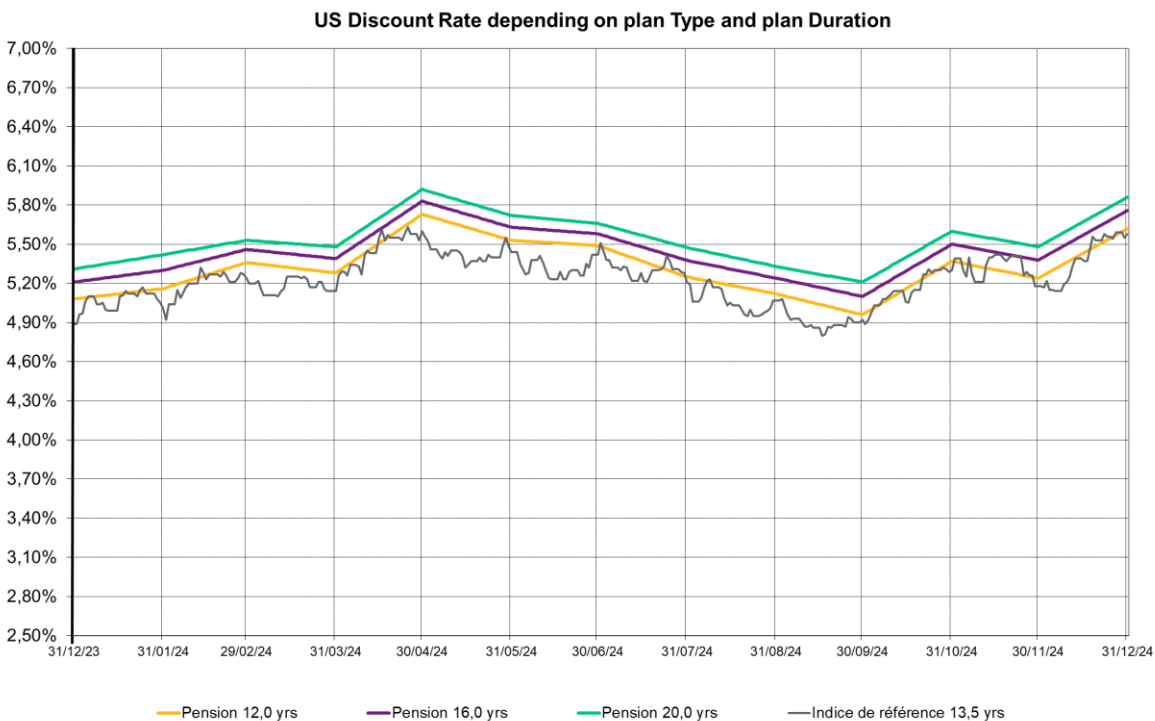
Taux d'inflation

Zone	GBP	
Source	BoE implied inflation	WTW inflation tool
Maturité au 31/12/2024	15,00	15,00
Évolution depuis le début d'année :		
31/12/2023	3,41%	3,34%
31/12/2024	3,47%	3,44%
Différence	+0,06%	+0,10%
Évolution sur le dernier mois :		
30/11/2024	3,42%	3,41%
31/12/2024	3,47%	3,44%
Différence	+0,05%	+0,03%



Taux d'actualisation

Zone	USD			
Source	Indice de Référence	RATE:Link*		
Plan	NA	Pension	Pension	Pension
Duration au 31/12/2024	13,45	12,00	16,00	20,00
Évolution depuis le début d'année :				
31/12/2023	4,89%	5,08%	5,21%	5,31%
31/12/2024	5,58%	5,62%	5,76%	5,86%
Différence	+0,69%	+0,54%	+0,55%	+0,55%
Estimation de l'impact DBO	-9%	-6%	-9%	-11%
Évolution sur le dernier mois :				
30/11/2024	5,18%	5,24%	5,38%	5,48%
31/12/2024	5,58%	5,62%	5,76%	5,86%
Différence	+0,40%	+0,38%	+0,38%	+0,38%
Estimation de l'impact DBO	-5%	-5%	-6%	-8%



A propos de WTW

WTW est un cabinet international de conseil, de courtage et de solutions logicielles qui accompagne ses clients à travers le monde afin de transformer le risque en opportunité de croissance. Ensemble, nous libérons les potentiels.

Pour en savoir plus : www.wtwco.com

WILLIS TOWERS WATSON France

Société de courtage d'assurance et de réassurance - Société par actions simplifiée au capital de 1 432 600 euros. 311 248 637 R.C.S Nanterre.

N° FR 61311248637 - Siège social : Rue de la Demi Lune- 92 800 Puteaux - Tél : 01 41 43 50 00 - Télécopie : 01 41 43 55 55

<https://www.wtwco.com/fr-FR/>

Intermédiaire immatriculé à l'ORIAS sous le N° 07 001 707 (<http://www.orias.fr>) Willis Towers Watson France est soumis au contrôle de l'ACPR (Autorité de Contrôle Prudentiel et de Résolution) - 4 Place de Budapest - CS 92459 - 75436 Paris Cedex 9