



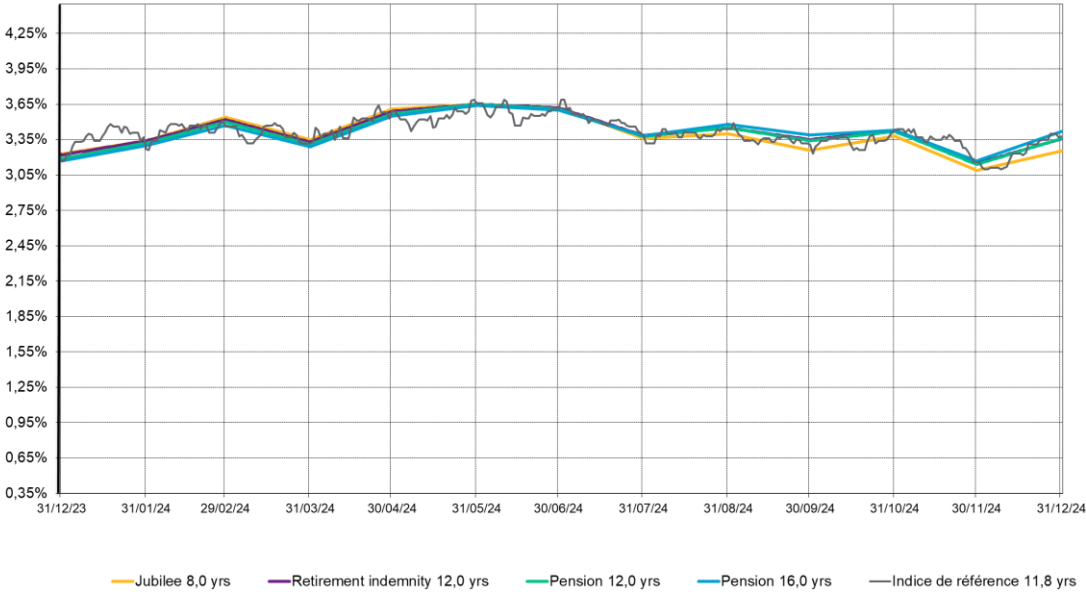
Taux d'actualisation et taux d'inflation IAS au 31 décembre 2024

Évolution des taux d'actualisation et d'inflation IAS 19 sur les douze derniers mois

Taux d'actualisation

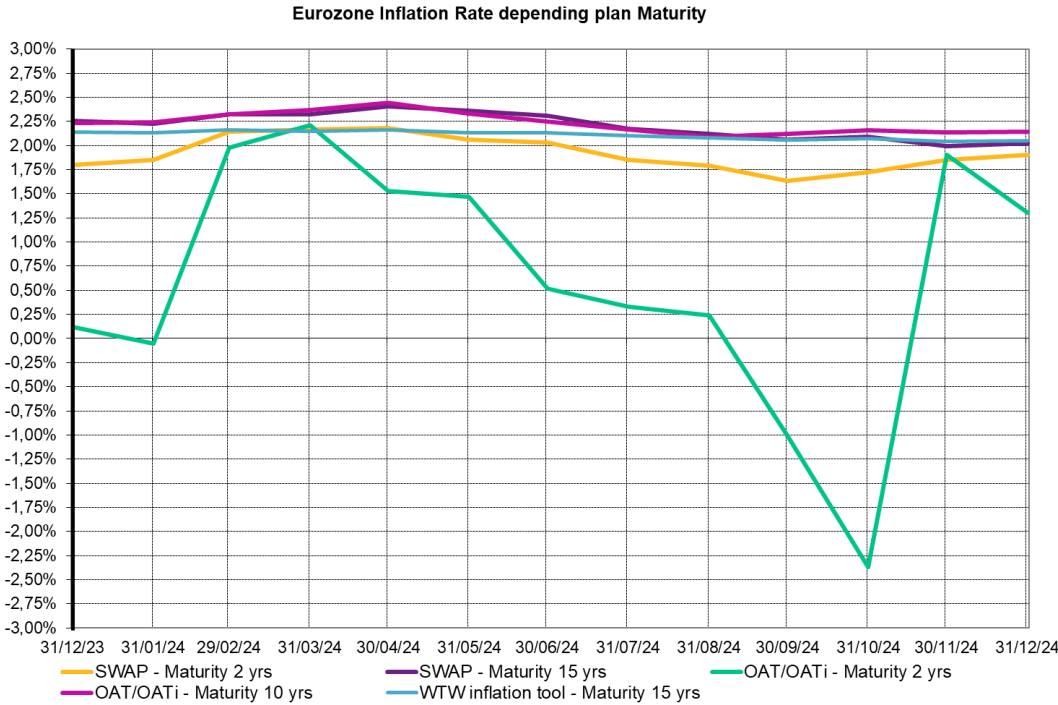
Zone	EUR					
Source	Indice de référence	RATE:Link*				
Plan		NA	Jubilee	Retirement indemnity	Pension	Pension
Duration au 31/12/2024		11,78	8,00	12,00	12,00	16,00
Évolution depuis le début d'année :						
31/12/2023	3,17%	3,23%	3,22%	3,19%	3,17%	
31/12/2024	3,38%	3,25%	3,36%	3,36%	3,42%	
Différence	+0,21%	+0,02%	+0,14%	+0,17%	+0,25%	
Estimation de l'impact DBO	-2%	0%	-2%	-2%	-4%	
Évolution sur le dernier mois :						
30/11/2024	3,16%	3,09%	3,15%	3,14%	3,17%	
31/12/2024	3,38%	3,25%	3,36%	3,36%	3,42%	
Différence	+0,22%	+0,16%	+0,21%	+0,22%	+0,25%	
Estimation de l'impact DBO	-3%	-1%	-3%	-3%	-4%	

Eurozone Discount Rate depending on plan Type and plan Duration



Taux d'inflation

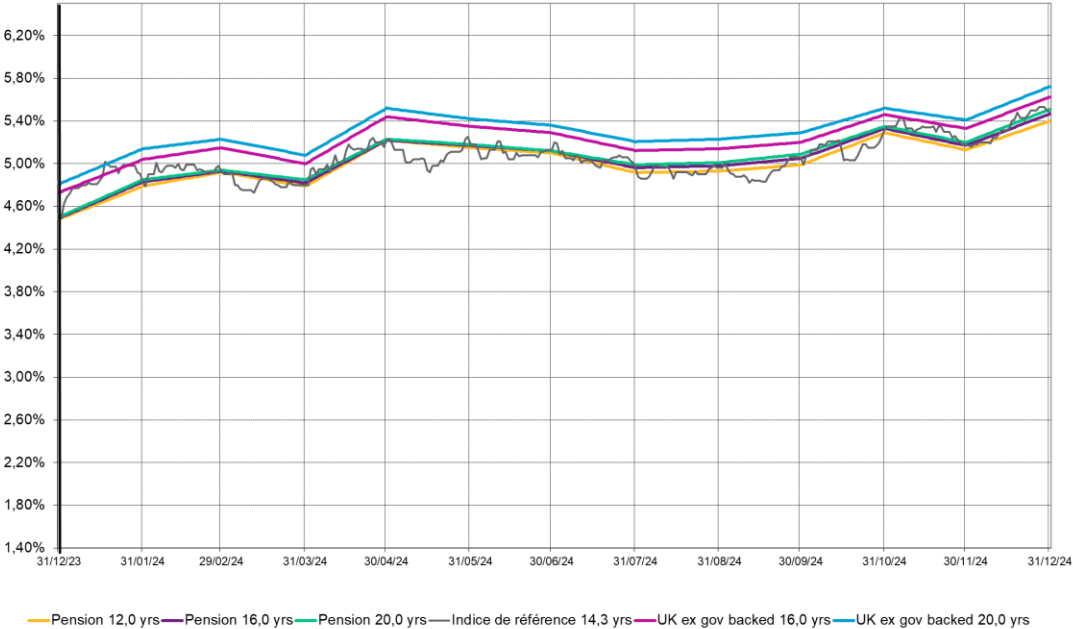
Zone	EUR				
Source	Swap		OAT/OATi		WTW inflation tool
Maturité au 31/12/2024	2,00	15,00	2,00	10,00	15,00
Évolution depuis le début d'année :					
31/12/2023	1,80%	2,25%	0,12%	2,23%	2,14%
31/12/2024	1,91%	2,02%	1,30%	2,15%	2,05%
Différence	+0,11%	-0,23%	+1,18%	-0,08%	-0,09%
Évolution sur le dernier mois :					
30/11/2024	1,85%	1,99%	1,90%	2,14%	2,04%
31/12/2024	1,91%	2,02%	1,30%	2,15%	2,05%
Différence	+0,06%	+0,03%	-0,60%	+0,01%	+0,01%



Taux d'actualisation

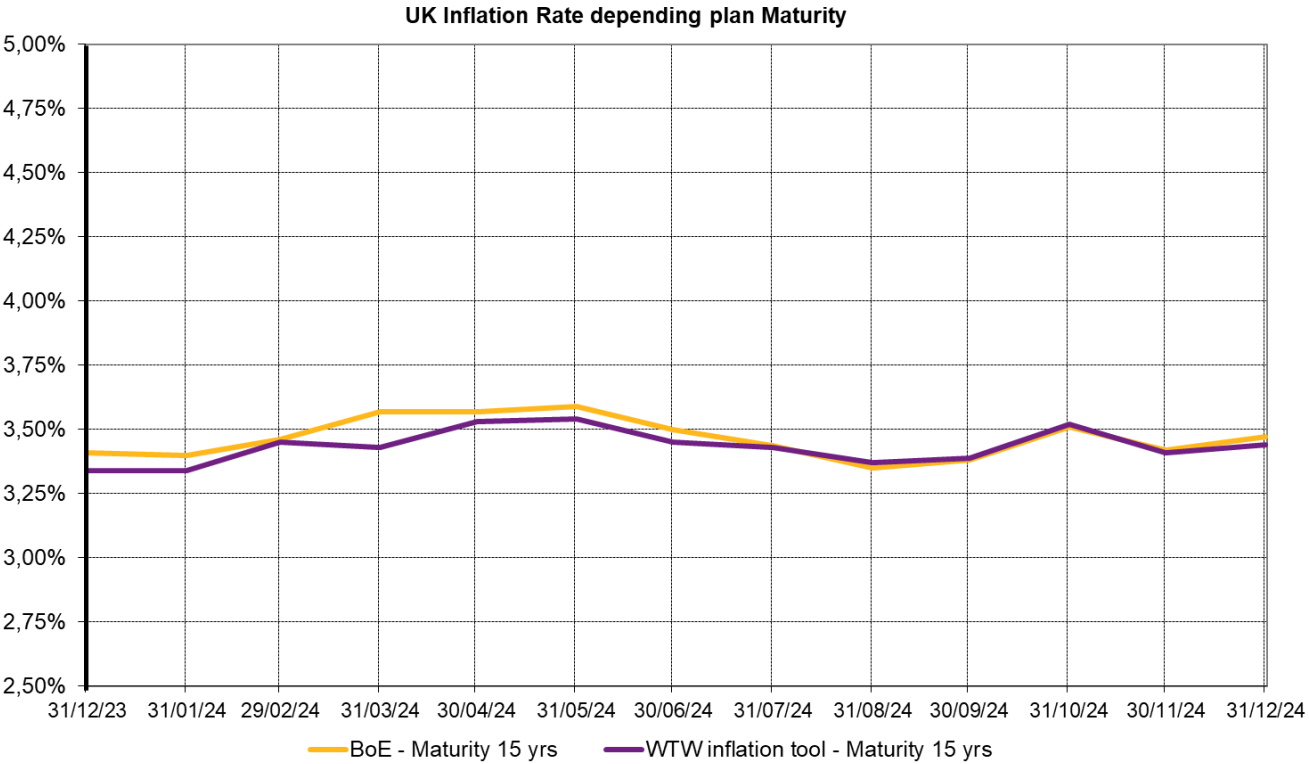
Zone	GBP					
Source	Indice de référence	RATE:Link - 10-90 curve*			RATE:Link - Ex Gvt backed curve*	
Plan	NA	Pension	Pension	Pension	Pension	Pension
Duration au 31/12/2024	14,28	12,00	16,00	20,00	16,00	20,00
Évolution depuis le début d'année :						
31/12/2023	4,51%	4,48%	4,49%	4,50%	4,73%	4,81%
31/12/2024	5,48%	5,40%	5,47%	5,51%	5,63%	5,72%
Différence	+0,97%	+0,92%	+0,98%	+1,01%	+0,90%	+0,91%
Estimation de l'impact DBO	-14%	-11%	-16%	-20%	-14%	-18%
Évolution sur le dernier mois :						
30/11/2024	5,17%	5,13%	5,17%	5,20%	5,33%	5,41%
31/12/2024	5,48%	5,40%	5,47%	5,51%	5,63%	5,72%
Différence	+0,31%	+0,27%	+0,30%	+0,31%	+0,30%	+0,31%
Estimation de l'impact DBO	-4%	-3%	-5%	-6%	-5%	-6%

UK Discount Rate depending on plan Type and plan Duration



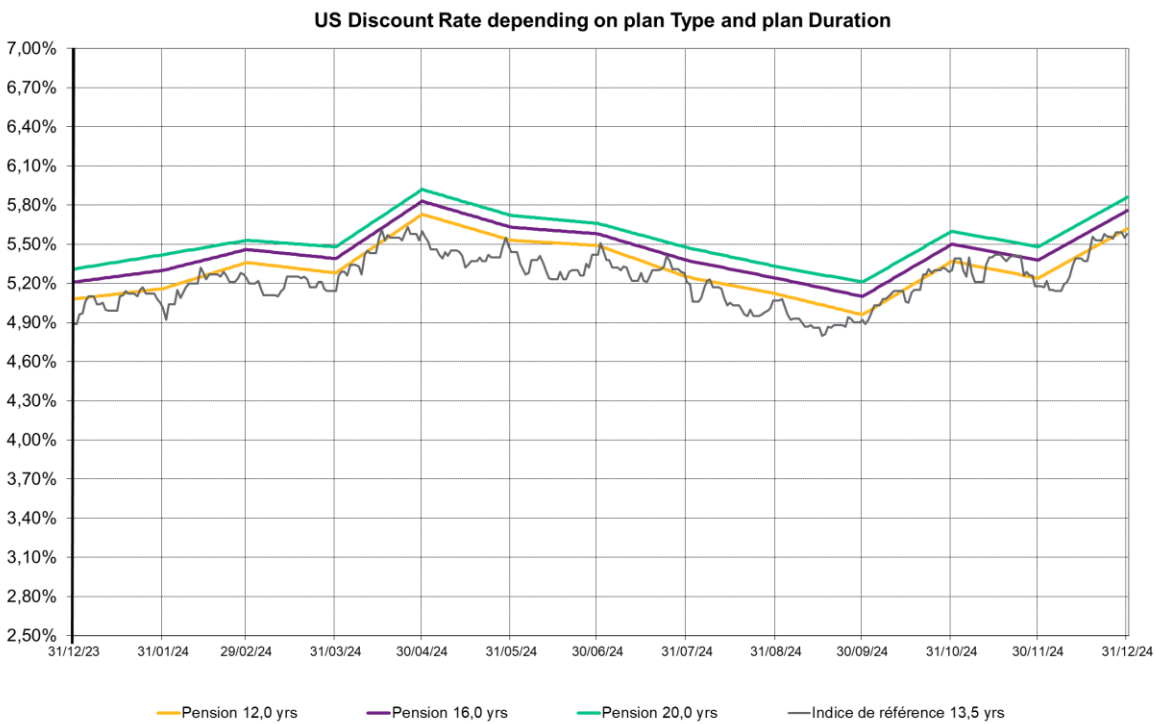
Taux d'inflation

Zone	GBP	
Source	BoE implied inflation	WTW inflation tool
Maturité au 31/12/2024	15,00	15,00
Évolution depuis le début d'année :		
31/12/2023	3,41%	3,34%
31/12/2024	3,47%	3,44%
Différence	+0,06%	+0,10%
Évolution sur le dernier mois :		
30/11/2024	3,42%	3,41%
31/12/2024	3,47%	3,44%
Différence	+0,05%	+0,03%



Taux d'actualisation

Zone	USD			
Source	Indice de Référence	RATE:Link*		
Plan	NA	Pension	Pension	Pension
Duration au 31/12/2024	13,45	12,00	16,00	20,00
Évolution depuis le début d'année :				
31/12/2023	4,89%	5,08%	5,21%	5,31%
31/12/2024	5,58%	5,62%	5,76%	5,86%
Différence	+0,69%	+0,54%	+0,55%	+0,55%
Estimation de l'impact DBO	-9%	-6%	-9%	-11%
Évolution sur le dernier mois :				
30/11/2024	5,18%	5,24%	5,38%	5,48%
31/12/2024	5,58%	5,62%	5,76%	5,86%
Différence	+0,40%	+0,38%	+0,38%	+0,38%
Estimation de l'impact DBO	-5%	-5%	-6%	-8%



A propos de WTW

WTW est un cabinet international de conseil, de courtage et de solutions logicielles qui accompagne ses clients à travers le monde afin de transformer le risque en opportunité de croissance. Ensemble, nous libérons les potentiels.

Pour en savoir plus : www.wtwco.com

WILLIS TOWERS WATSON France

Société de courtage d'assurance et de réassurance - Société par actions simplifiée au capital de 1 432 600 euros. 311 248 637 R.C.S Nanterre.

N° FR 61311248637 - Siège social : Rue de la Demi Lune- 92 800 Puteaux - Tél : 01 41 43 50 00 - Télécopie : 01 41 43 55 55

<https://www.wtwco.com/fr-FR/>

Intermédiaire immatriculé à l'ORIAS sous le N° 07 001 707 (<http://www.orias.fr>) Willis Towers Watson France est soumis au contrôle de l'ACPR (Autorité de Contrôle Prudentiel et de Résolution) - 4 Place de Budapest - CS 92459 - 75436 Paris Cedex 9