

Taux d'actualisation et taux d'inflation IAS

30 Septembre 2019

1) Zone euro

a) Taux d'actualisation

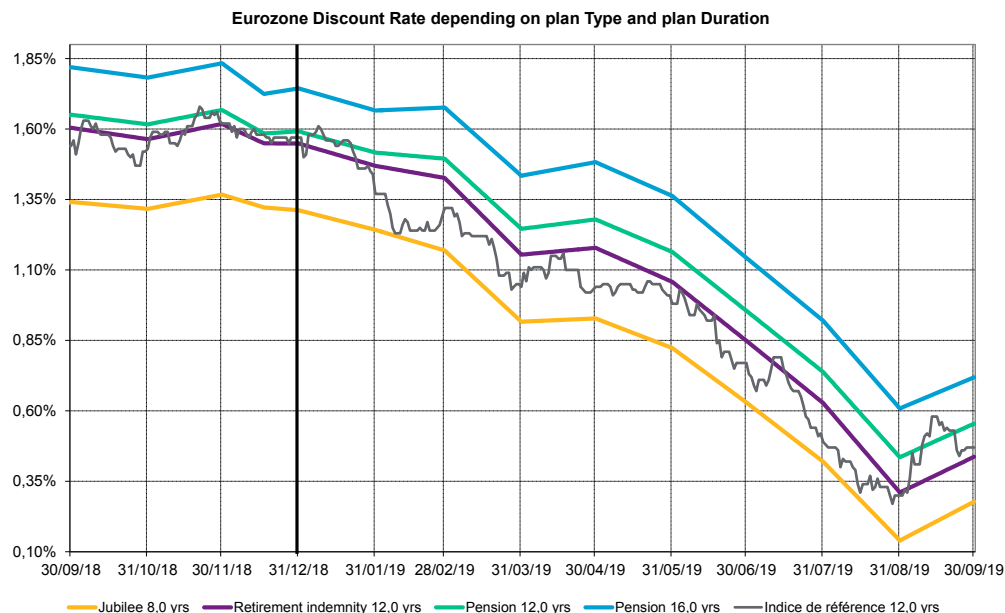
Zone	EUR				
Source	Indice de référence	RATE:Link*			
Plan	NA	Jubilee	Retirement indemnity	Pension	Pension
Duration au 30/9/2019	11,95	8,00	12,00	12,00	16,00

Évolution depuis le début d'année :

31/12/2018	1,57%	1,31%	1,55%	1,59%	1,74%
30/09/2019	0,47%	0,28%	0,44%	0,55%	0,72%
Différence	-1,10%	-1,03%	-1,11%	-1,04%	-1,02%

Évolution sur le dernier mois :

31/08/2019	0,30%	0,14%	0,31%	0,44%	0,61%
30/09/2019	0,47%	0,28%	0,44%	0,55%	0,72%
Différence	+0,17%	+0,14%	+0,13%	+0,11%	+0,11%



*Prend en compte le raffinement de la méthodologie RATE :Link à compter du 31 octobre 2018

1) Zone euro

b) Taux d'inflation

Zone	EUR				
Source	Swap		OAT/OATi		WTW inflation tool
Maturité au 30/9/2019	2,00	15,00	2019	2032	15,00

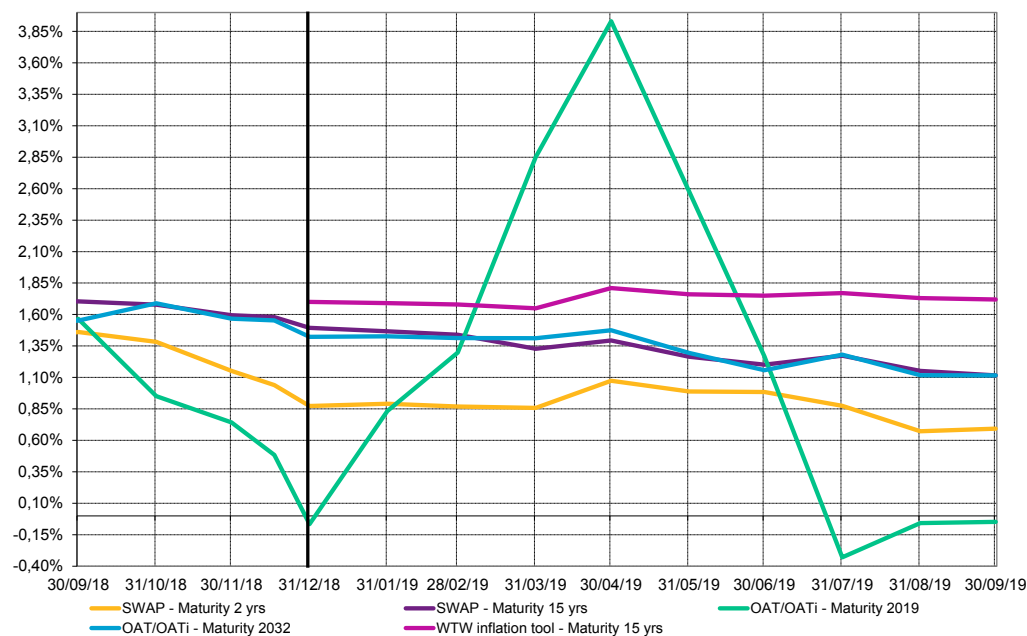
Évolution depuis le début d'année :

31/12/2018	0,87%	1,49%	-0,07%	1,42%	1,70%
30/09/2019	0,69%	1,12%	-0,05%	1,12%	1,72%
Différence	-0,18%	-0,37%	+0,02%	-0,30%	+0,02%

Évolution sur le dernier mois :

31/08/2019	0,67%	1,15%	-0,06%	1,12%	1,73%
30/09/2019	0,69%	1,12%	-0,05%	1,12%	1,72%
Différence	+0,02%	-0,03%	+0,01%	0,00%	-0,01%

Eurozone Inflation Rate depending plan Maturity



2) Royaume-Uni

a) Taux d'actualisation

Zone	GBP					
Source	Indice de référence	RATE:Link - 10-90 curve*			RATE:Link - Ex Gvt backed curve*	
Plan	NA	Pension	Pension	Pension	Pension	Pension
Duration au 30/9/2019	17,48	12,00	16,00	20,00	16,00	20,00

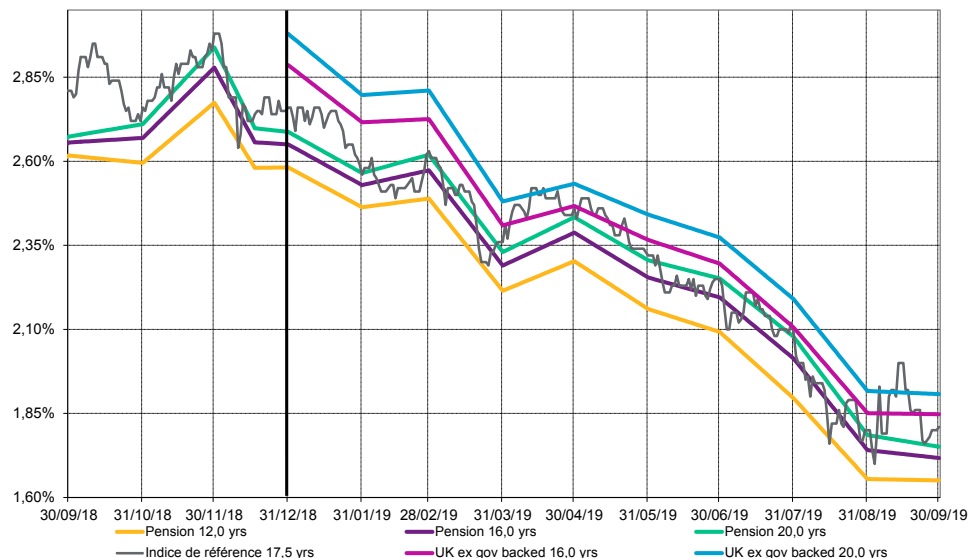
Évolution depuis le début d'année :

31/12/2018	2,76%	2,58%	2,65%	2,69%	2,89%	2,98%
30/09/2019	1,81%	1,65%	1,72%	1,75%	1,85%	1,91%
Différence	-0,95%	-0,93%	-0,93%	-0,94%	-1,04%	-1,07%

Évolution sur le dernier mois :

31/08/2019	1,80%	1,65%	1,74%	1,79%	1,85%	1,92%
30/09/2019	1,81%	1,65%	1,72%	1,75%	1,85%	1,91%
Différence	+0,01%	0,00%	-0,02%	-0,04%	0,00%	-0,01%

UK Discount Rate depending on plan Type and plan Duration



*Prend en compte le raffinement de la méthodologie RATE :Link à compter du 31 octobre 2018

2) Royaume-Uni

b) Taux d'inflation

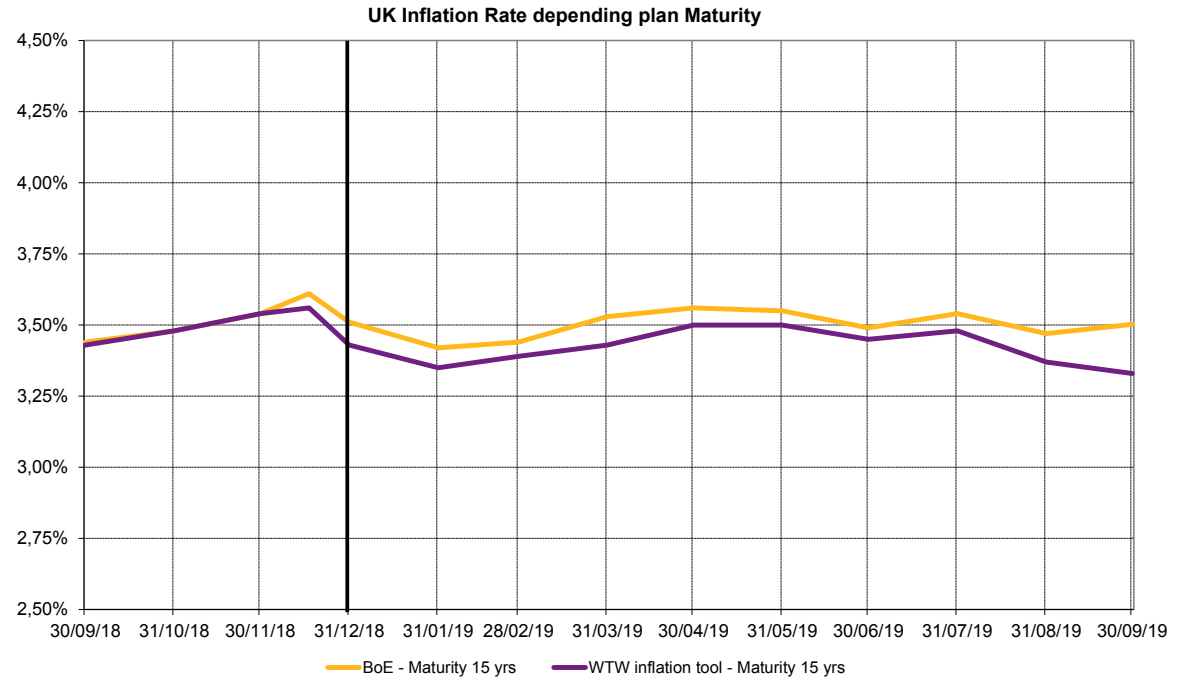
Zone	GBP	
Source	BoE implied inflation	WTW inflation tool
Maturité au 30/9/2019	15,00	15,00

Évolution depuis le début d'année :

31/12/2018	3,51%	3,43%
30/09/2019	3,50%	3,33%
Différence	-0,01%	-0,10%

Évolution sur le dernier mois :

31/08/2019	3,47%	3,37%
30/09/2019	3,50%	3,33%
Différence	+0,03%	-0,04%



3) États-Unis – Taux d'actualisation

Zone	USD			
Source	Indice de Référence	RATE:Link*		
Plan	NA	Pension	Pension	Pension
Duration au 30/9/2019	14,93	12,00	16,00	20,00

Évolution depuis le début d'année :

31/12/2018	4,24%	4,22%	4,35%	4,45%
30/09/2019	3,12%	3,14%	3,30%	3,42%
Différence	-1,12%	-1,08%	-1,05%	-1,03%

Évolution sur le dernier mois :

31/08/2019	2,98%	3,01%	3,18%	3,30%
30/09/2019	3,12%	3,14%	3,30%	3,42%
Différence	+0,14%	+0,13%	+0,12%	+0,12%

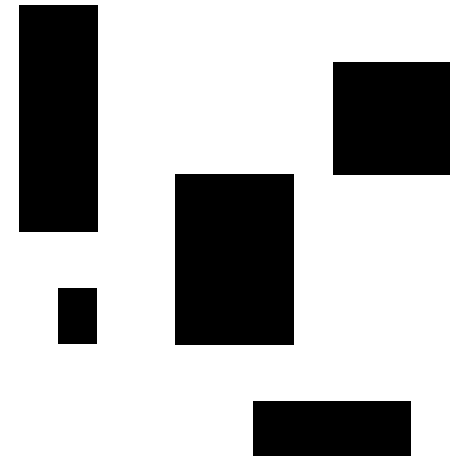
US Discount Rate depending on plan Type and plan Duration



*Prend en compte le raffinement de la méthodologie RATE :Link à compter du 31 octobre 2018

A propos de Willis Towers Watson

Willis Towers Watson (NASDAQ : WLTW) est une entreprise internationale de conseil, de courtage et de solutions logicielles qui accompagne ses clients à travers le monde afin de transformer le risque en opportunité de croissance. Willis Towers Watson compte 45 000 salariés dans plus de 140 pays et marchés. Nous concevons et fournissons des solutions qui gèrent le risque, accompagnent les talents et optimisent les profits afin de protéger et de renforcer les organisations et les personnes. Notre vision, unique sur le marché, nous permet d'identifier les enjeux clés au croisement entre talents, actifs et idées : la formule qui stimule la performance de l'entreprise. Ensemble, nous libérons les potentiels. Pour en savoir plus : www.willistowerswatson.com



Taux d'actualisation et taux d'inflation IAS

31 Octobre 2019

1) Zone euro

a) Taux d'actualisation

Zone	EUR				
Source	Indice de référence	RATE:Link*			
Plan	NA	Jubilee	Retirement indemnity	Pension	Pension
Duration au 31/10/2019	12,35	8,00	12,00	12,00	16,00

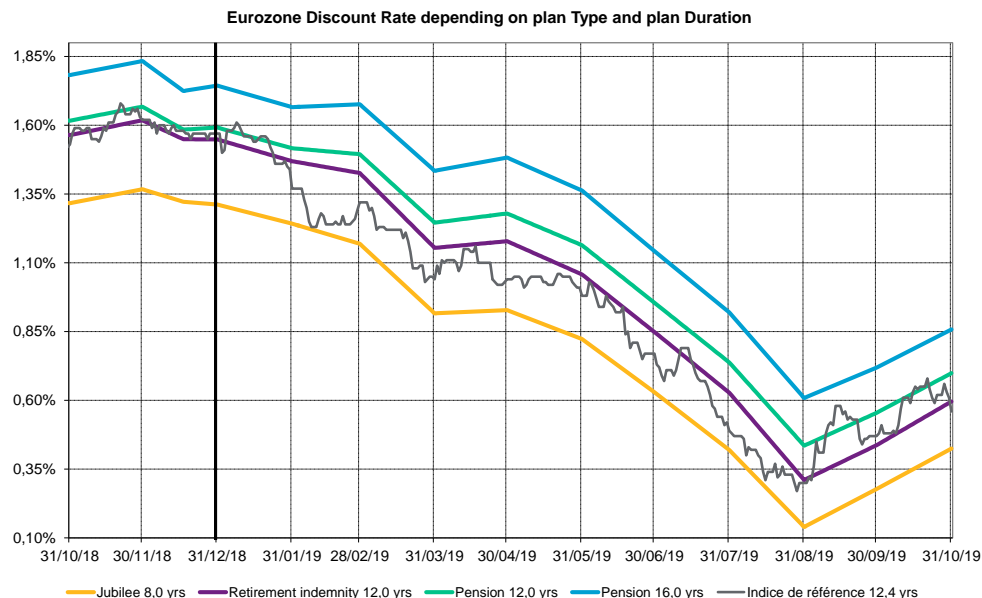
Évolution depuis le début d'année :

31/12/2018	1,57%	1,31%	1,55%	1,59%	1,74%
31/10/2019	0,56%	0,42%	0,60%	0,70%	0,86%
Différence	-1,01%	-0,89%	-0,95%	-0,89%	-0,88%

Évolution sur le dernier mois :

30/09/2019	0,47%	0,28%	0,44%	0,55%	0,72%
31/10/2019	0,56%	0,42%	0,60%	0,70%	0,86%
Différence	+0,09%	+0,14%	+0,16%	+0,15%	+0,14%

*Prend en compte le raffinement de la méthodologie RATE :Link à compter du 31 octobre 2018



1) Zone euro

b) Taux d'inflation

Zone	EUR				
Source	Swap		OAT/OATi		WTW inflation tool
Maturité au 31/10/2019	2,00	15,00	2019	2032	15,00

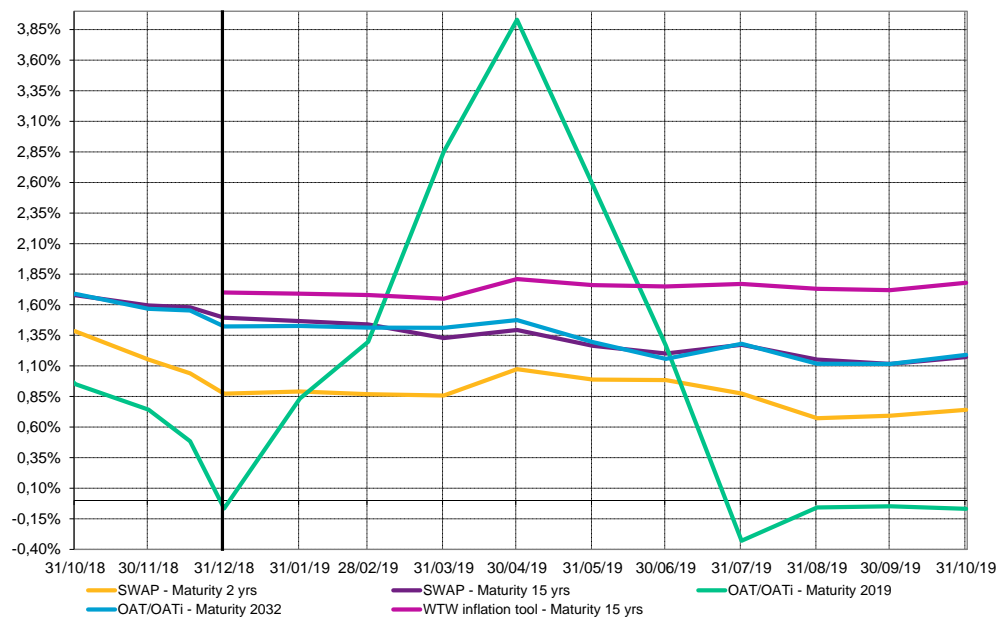
Évolution depuis le début d'année :

31/12/2018	0,87%	1,49%	-0,07%	1,42%	1,70%
31/10/2019	0,74%	1,17%	-0,07%	1,19%	1,78%
Différence	-0,13%	-0,32%	0,00%	-0,23%	+0,08%

Évolution sur le dernier mois :

30/09/2019	0,69%	1,12%	-0,05%	1,12%	1,72%
31/10/2019	0,74%	1,17%	-0,07%	1,19%	1,78%
Différence	+0,05%	+0,05%	-0,02%	+0,07%	+0,06%

Eurozone Inflation Rate depending plan Maturity



2) Royaume-Uni

a) Taux d'actualisation

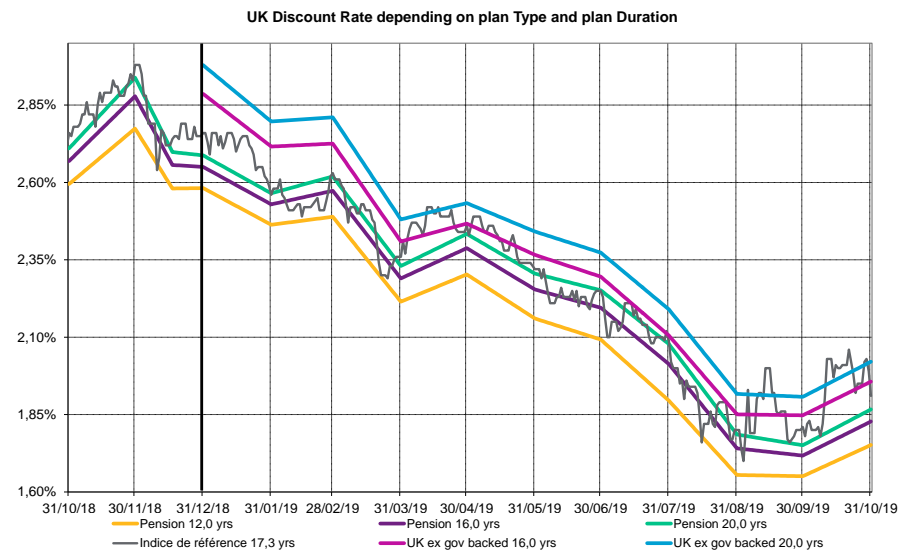
Zone	GBP					
Source	Indice de référence	RATE:Link - 10-90 curve*			RATE:Link - Ex Gvt backed curve*	
Plan	NA	Pension	Pension	Pension	Pension	Pension
Duration au 31/10/2019	17,27	12,00	16,00	20,00	16,00	20,00

Évolution depuis le début d'année :

31/12/2018	2,76%	2,58%	2,65%	2,69%	2,89%	2,98%
31/10/2019	1,91%	1,75%	1,83%	1,87%	1,96%	2,02%
Différence	-0,85%	-0,83%	-0,82%	-0,82%	-0,93%	-0,96%

Évolution sur le dernier mois :

30/09/2019	1,81%	1,65%	1,72%	1,75%	1,85%	1,91%
31/10/2019	1,91%	1,75%	1,83%	1,87%	1,96%	2,02%
Différence	+0,10%	+0,10%	+0,11%	+0,12%	+0,11%	+0,11%



*Prend en compte le raffinement de la méthodologie RATE :Link à compter du 31 octobre 2018

2) Royaume-Uni

b) Taux d'inflation

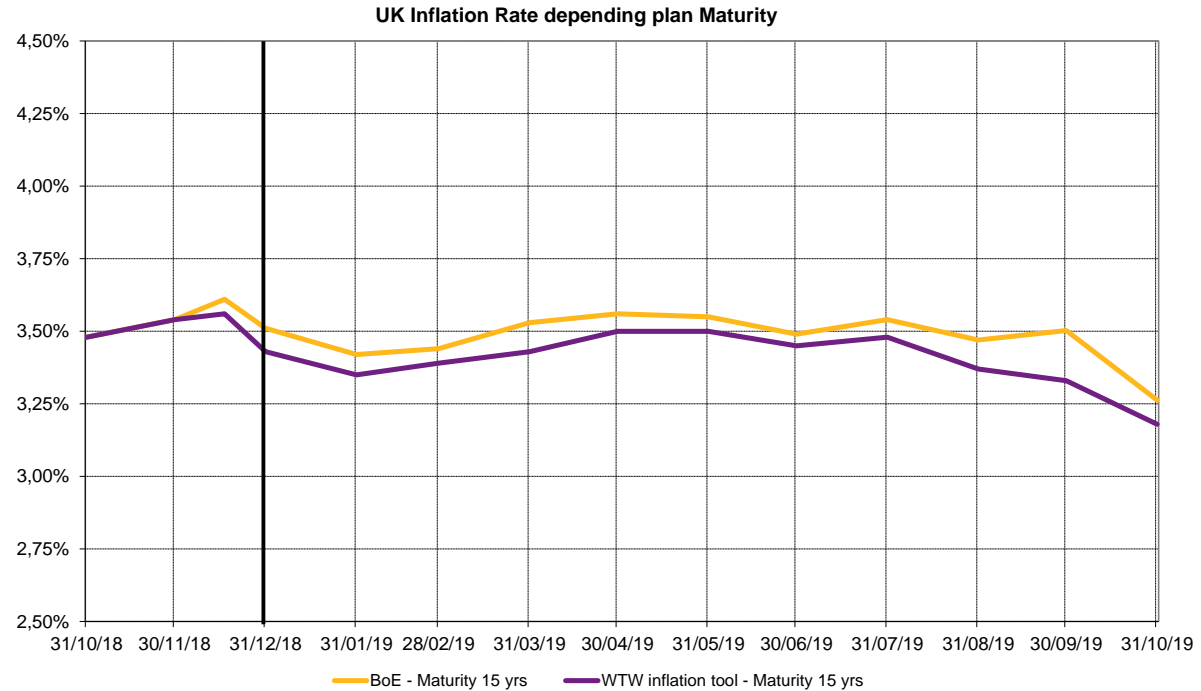
Zone	GBP	
Source	BoE implied inflation	WTW inflation tool
Maturité au 31/10/2019	15,00	15,00

Évolution depuis le début d'année :

31/12/2018	3,51%	3,43%
31/10/2019	3,26%	3,18%
Différence	-0,25%	-0,25%

Évolution sur le dernier mois :

30/09/2019	3,50%	3,33%
31/10/2019	3,26%	3,18%
Différence	-0,24%	-0,15%



3) États-Unis – Taux d'actualisation

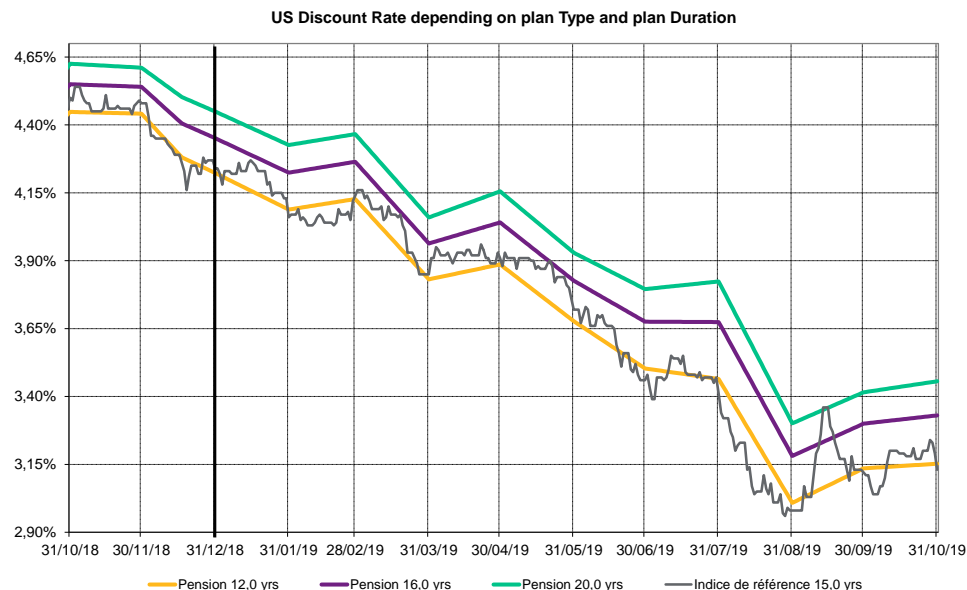
Zone	USD			
Source	Indice de Référence	RATE:Link*		
Plan	NA	Pension	Pension	Pension
Duration au 31/10/2019	14,99	12,00	16,00	20,00

Évolution depuis le début d'année :

31/12/2018	4,24%	4,22%	4,35%	4,45%
31/10/2019	3,13%	3,15%	3,33%	3,46%
Différence	-1,11%	-1,07%	-1,02%	-0,99%

Évolution sur le dernier mois :

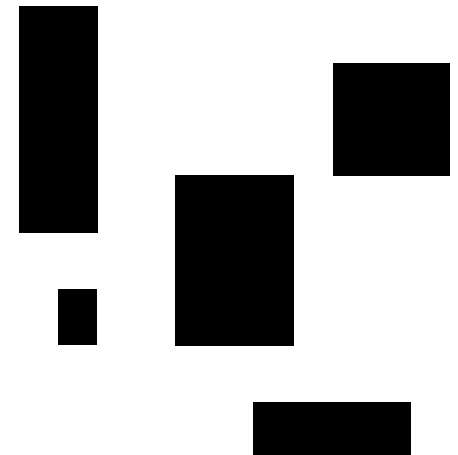
30/09/2019	3,12%	3,14%	3,30%	3,42%
31/10/2019	3,13%	3,15%	3,33%	3,46%
Différence	+0,01%	+0,01%	+0,03%	+0,04%



*Prend en compte le raffinement de la méthodologie RATE :Link à compter du 31 octobre 2018

A propos de Willis Towers Watson

Willis Towers Watson (NASDAQ : WLTW) est une entreprise internationale de conseil, de courtage et de solutions logicielles qui accompagne ses clients à travers le monde afin de transformer le risque en opportunité de croissance. Willis Towers Watson compte 45 000 salariés dans plus de 140 pays et marchés. Nous concevons et fournissons des solutions qui gèrent le risque, accompagnent les talents et optimisent les profits afin de protéger et de renforcer les organisations et les personnes. Notre vision, unique sur le marché, nous permet d'identifier les enjeux clés au croisement entre talents, actifs et idées : la formule qui stimule la performance de l'entreprise. Ensemble, nous libérons les potentiels. Pour en savoir plus : www.willistowerswatson.com



Taux d'actualisation et taux d'inflation IAS

30 Novembre 2019

1) Zone euro

a) Taux d'actualisation

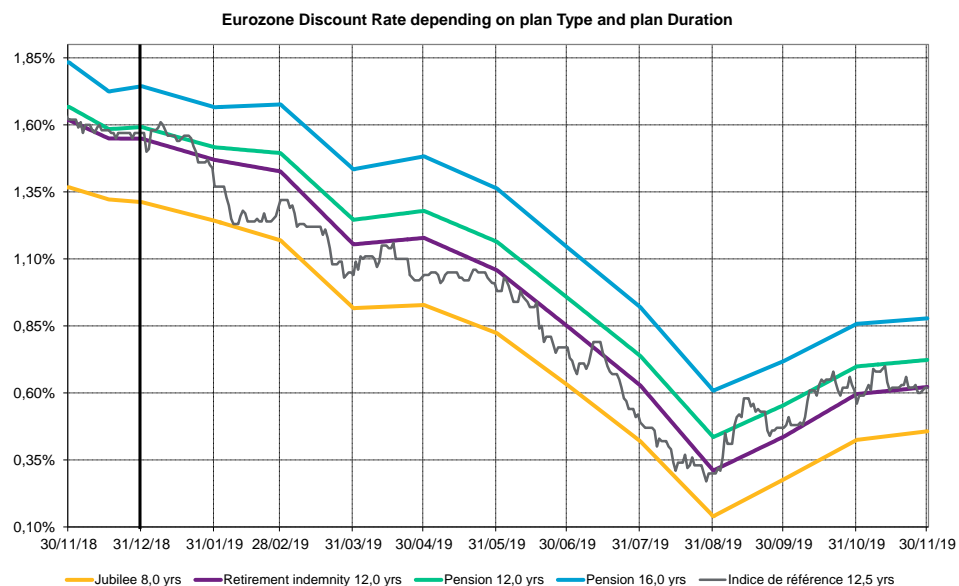
Zone	EUR				
Source	Indice de référence	RATE:Link*			
Plan	NA	Jubilee	Retirement indemnity	Pension	Pension
Duration au 30/11/2019	12,52	8,00	12,00	12,00	16,00

Évolution depuis le début d'année :

31/12/2018	1,57%	1,31%	1,55%	1,59%	1,74%
30/11/2019	0,62%	0,46%	0,62%	0,72%	0,88%
Différence	-0,95%	-0,85%	-0,93%	-0,87%	-0,86%

Évolution sur le dernier mois :

31/10/2019	0,56%	0,42%	0,60%	0,70%	0,86%
30/11/2019	0,62%	0,46%	0,62%	0,72%	0,88%
Différence	+0,06%	+0,04%	+0,02%	+0,02%	+0,02%



*Prend en compte le raffinement de la méthodologie RATE :Link à compter du 31 octobre 2018

1) Zone euro

b) Taux d'inflation

Zone	EUR				
Source	Swap		OAT/OATi		WTW inflation tool
Maturité au 30/11/2019	2,00	15,00	2020	2032	15,00

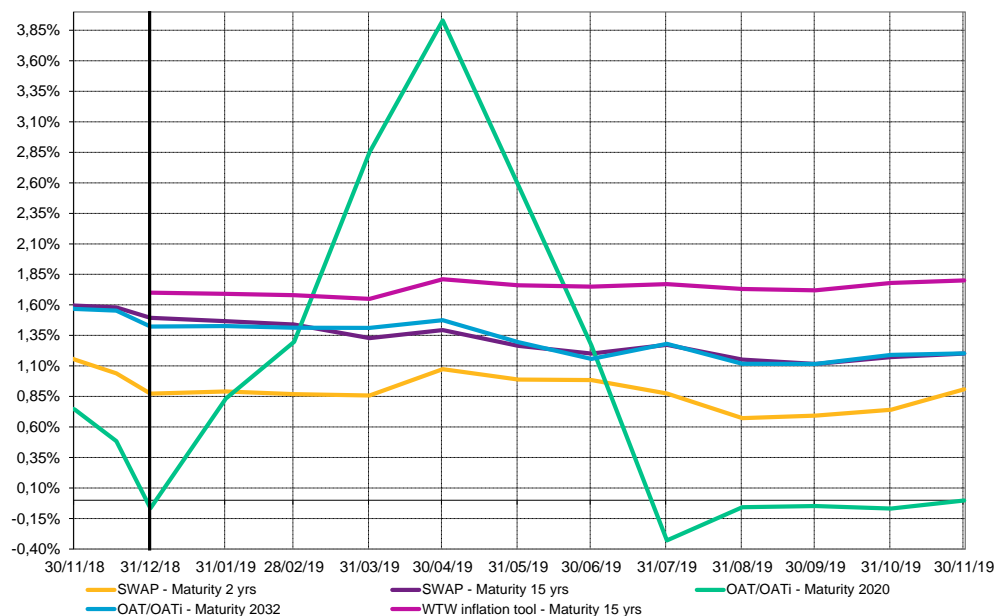
Évolution depuis le début d'année :

31/12/2018	0,87%	1,49%	-0,07%	1,42%	1,70%
30/11/2019	0,91%	1,20%	0,00%	1,20%	1,80%
Différence	+0,04%	-0,29%	+0,07%	-0,22%	+0,10%

Évolution sur le dernier mois :

31/10/2019	0,74%	1,17%	-0,07%	1,19%	1,78%
30/11/2019	0,91%	1,20%	0,00%	1,20%	1,80%
Différence	+0,17%	+0,03%	+0,07%	+0,01%	+0,02%

Eurozone Inflation Rate depending plan Maturity



2) Royaume-Uni

a) Taux d'actualisation

Zone	GBP					
Source	Indice de référence	RATE:Link - 10-90 curve*			RATE:Link - Ex Gvt backed curve*	
Plan	NA	Pension	Pension	Pension	Pension	Pension
Duration au 30/11/2019	17,15	12,00	16,00	20,00	16,00	20,00

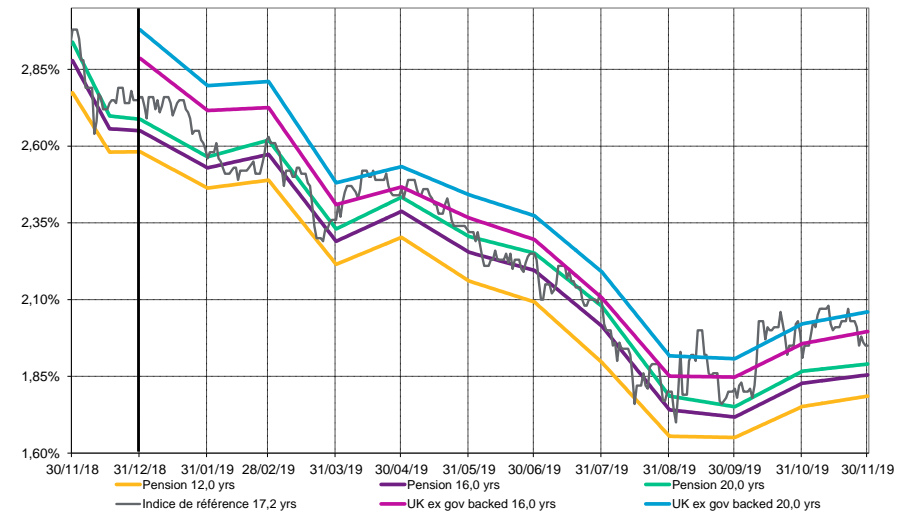
Évolution depuis le début d'année :

31/12/2018	2,76%	2,58%	2,65%	2,69%	2,89%	2,98%
30/11/2019	1,95%	1,79%	1,85%	1,89%	2,00%	2,06%
Différence	-0,81%	-0,79%	-0,80%	-0,80%	-0,89%	-0,92%

Évolution sur le dernier mois :

31/10/2019	1,91%	1,75%	1,83%	1,87%	1,96%	2,02%
30/11/2019	1,95%	1,79%	1,85%	1,89%	2,00%	2,06%
Différence	+0,04%	+0,04%	+0,02%	+0,02%	+0,04%	+0,04%

UK Discount Rate depending on plan Type and plan Duration



*Prend en compte le raffinement de la méthodologie RATE :Link à compter du 31 octobre 2018

2) Royaume-Uni

b) Taux d'inflation

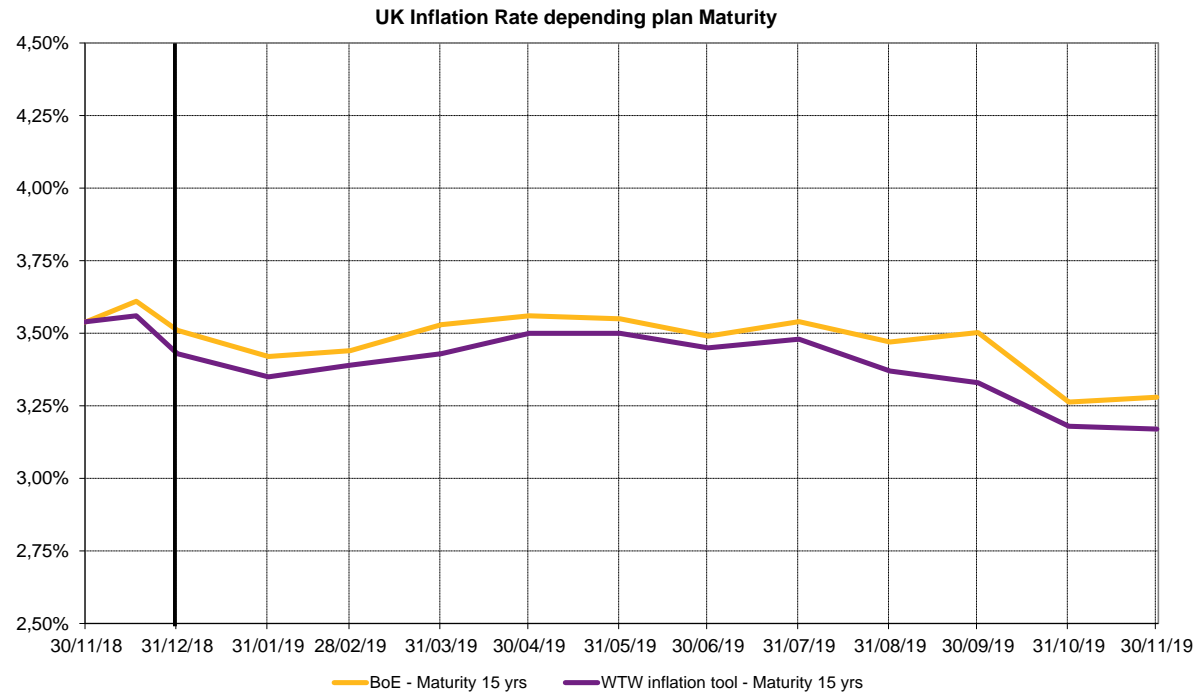
Zone	GBP	
Source	BoE implied inflation	WTW inflation tool
Maturité au 30/11/2019	15,00	15,00

Évolution depuis le début d'année :

31/12/2018	3,51%	3,43%
30/11/2019	3,28%	3,17%
Différence	-0,23%	-0,26%

Évolution sur le dernier mois :

31/10/2019	3,26%	3,18%
30/11/2019	3,28%	3,17%
Différence	+0,02%	-0,01%



3) États-Unis – Taux d'actualisation

Zone	USD			
Source	Indice de Référence	RATE:Link*		
Plan	NA	Pension	Pension	Pension
Duration au 30/11/2019	15,05	12,00	16,00	20,00

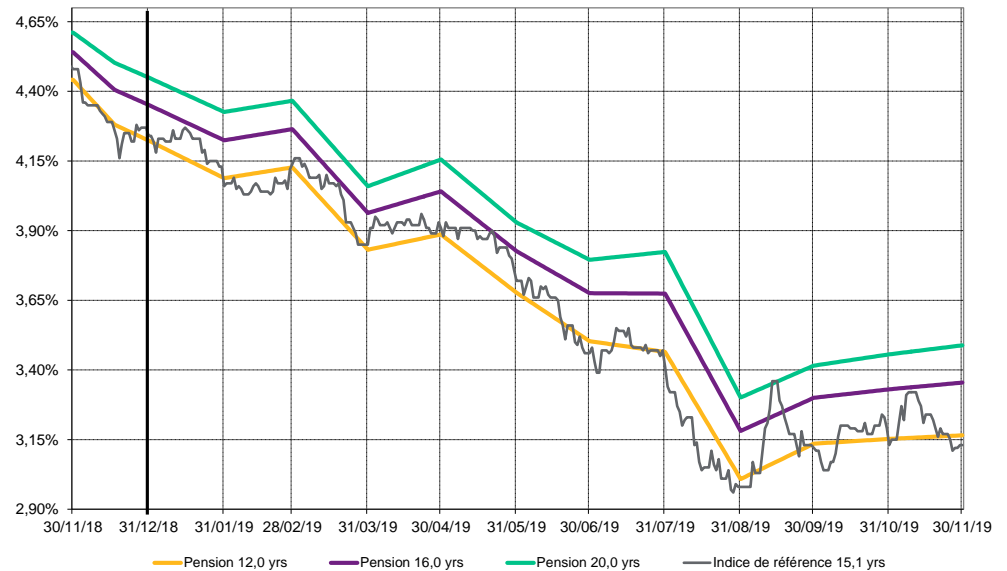
Évolution depuis le début d'année :

31/12/2018	4,24%	4,22%	4,35%	4,45%
30/11/2019	3,13%	3,17%	3,35%	3,49%
Différence	-1,11%	-1,05%	-1,00%	-0,96%

Évolution sur le dernier mois :

31/10/2019	3,13%	3,15%	3,33%	3,46%
30/11/2019	3,13%	3,17%	3,35%	3,49%
Différence	0,00%	+0,02%	+0,02%	+0,03%

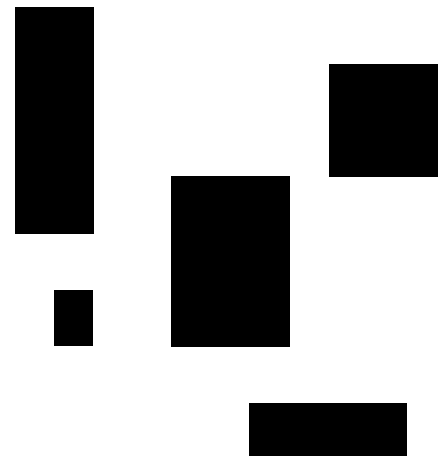
US Discount Rate depending on plan Type and plan Duration



*Prend en compte le raffinement de la méthodologie RATE :Link à compter du 31 octobre 2018

A propos de Willis Towers Watson

Willis Towers Watson (NASDAQ : WLTW) est une entreprise internationale de conseil, de courtage et de solutions logicielles qui accompagne ses clients à travers le monde afin de transformer le risque en opportunité de croissance. Willis Towers Watson compte 45 000 salariés dans plus de 140 pays et marchés. Nous concevons et fournissons des solutions qui gèrent le risque, accompagnent les talents et optimisent les profits afin de protéger et de renforcer les organisations et les personnes. Notre vision, unique sur le marché, nous permet d'identifier les enjeux clés au croisement entre talents, actifs et idées : la formule qui stimule la performance de l'entreprise. Ensemble, nous libérons les potentiels. Pour en savoir plus : www.willistowerswatson.com



Taux d'actualisation et taux d'inflation IAS

Évolution des taux d'actualisation et d'inflation IAS 19 sur les douze derniers mois

17 décembre 2019

1) Zone euro

a) Taux d'actualisation

Zone	EUR				
Source	Indice de référence	RATE:Link*			
Plan	NA	Jubilee	Retirement indemnity	Pension	Pension
Duration au 17/12/2019	12,88	8,00	12,00	12,00	16,00

Évolution depuis le début d'année :

31/12/2018	1,57%	1,31%	1,55%	1,59%	1,74%
17/12/2019	0,67%	0,49%	0,66%	0,76%	0,92%
Différence	-0,90%	-0,82%	-0,89%	-0,83%	-0,82%

Évolution sur le dernier mois :

30/11/2019	0,62%	0,46%	0,62%	0,72%	0,88%
17/12/2019	0,67%	0,49%	0,66%	0,76%	0,92%
Différence	+0,05%	+0,03%	+0,04%	+0,04%	+0,04%

Eurozone Discount Rate depending on plan Type and plan Duration



*Prend en compte le raffinement de la méthodologie RATE :Link à compter du 31 octobre 2018

1) Zone euro

b) Taux d'inflation

Zone	EUR				
Source	Swap		OAT/OATi		WTW inflation tool
Maturité au 17/12/2019	2,00	15,00	2020	2032	15,00

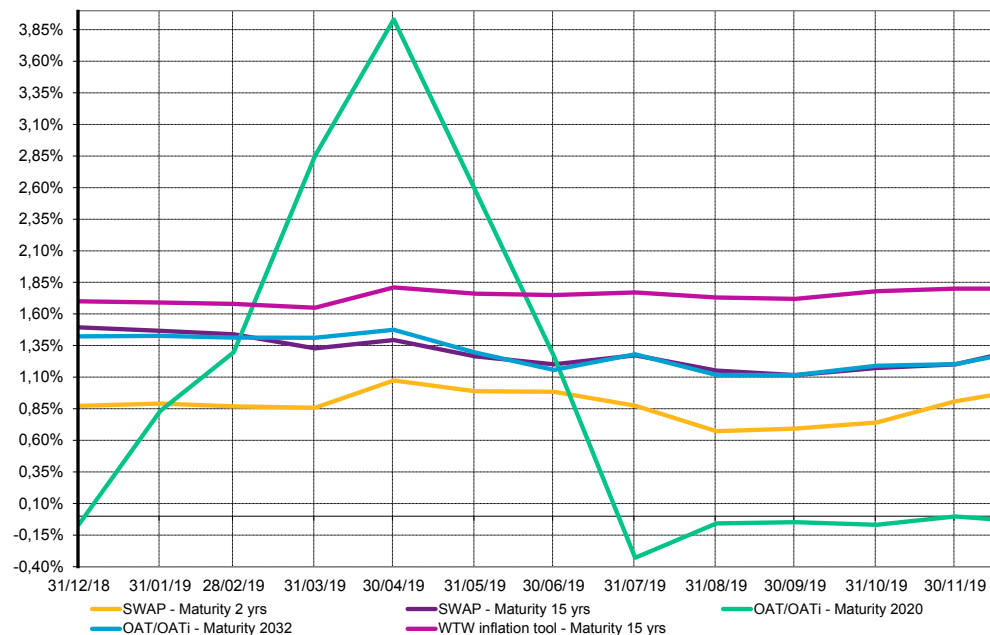
Évolution depuis le début d'année :

31/12/2018	0,87%	1,49%	-0,07%	1,42%	1,70%
17/12/2019	0,97%	1,28%	-0,03%	1,27%	1,80%
Différence	+0,10%	-0,21%	+0,04%	-0,15%	+0,10%

Évolution sur le dernier mois :

30/11/2019	0,91%	1,20%	0,00%	1,20%	1,80%
17/12/2019	0,97%	1,28%	-0,03%	1,27%	1,80%
Différence	+0,06%	+0,08%	-0,03%	+0,07%	0,00%

Eurozone Inflation Rate depending plan Maturity



2) Royaume-Uni

a) Taux d'actualisation

Zone	GBP					
Source	Indice de référence	RATE:Link - 10-90 curve*			RATE:Link - Ex Gvt backed curve*	
Plan	NA	Pension	Pension	Pension	Pension	Pension
Duration au 17/12/2019	17,15	12,00	16,00	20,00	16,00	20,00

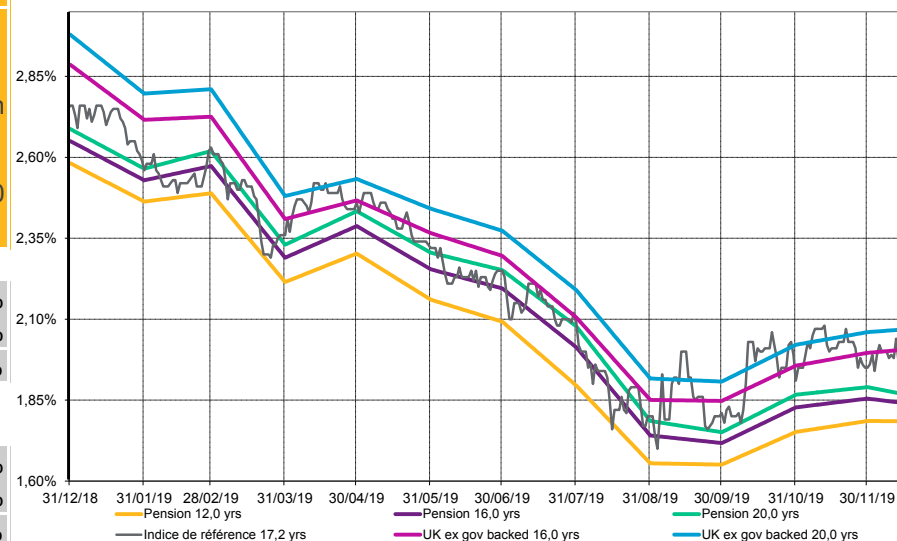
Évolution depuis le début d'année :

31/12/2018	2,76%	2,58%	2,65%	2,69%	2,89%	2,98%
17/12/2019	1,95%	1,78%	1,84%	1,87%	2,01%	2,07%
Différence	-0,81%	-0,80%	-0,81%	-0,82%	-0,88%	-0,91%

Évolution sur le dernier mois :

30/11/2019	1,95%	1,79%	1,85%	1,89%	2,00%	2,06%
17/12/2019	1,95%	1,78%	1,84%	1,87%	2,01%	2,07%
Différence	0,00%	-0,01%	-0,01%	-0,02%	+0,01%	+0,01%

UK Discount Rate depending on plan Type and plan Duration



*Prend en compte le raffinement de la méthodologie RATE :Link à compter du 31 octobre 2018

2) Royaume-Uni

b) Taux d'inflation

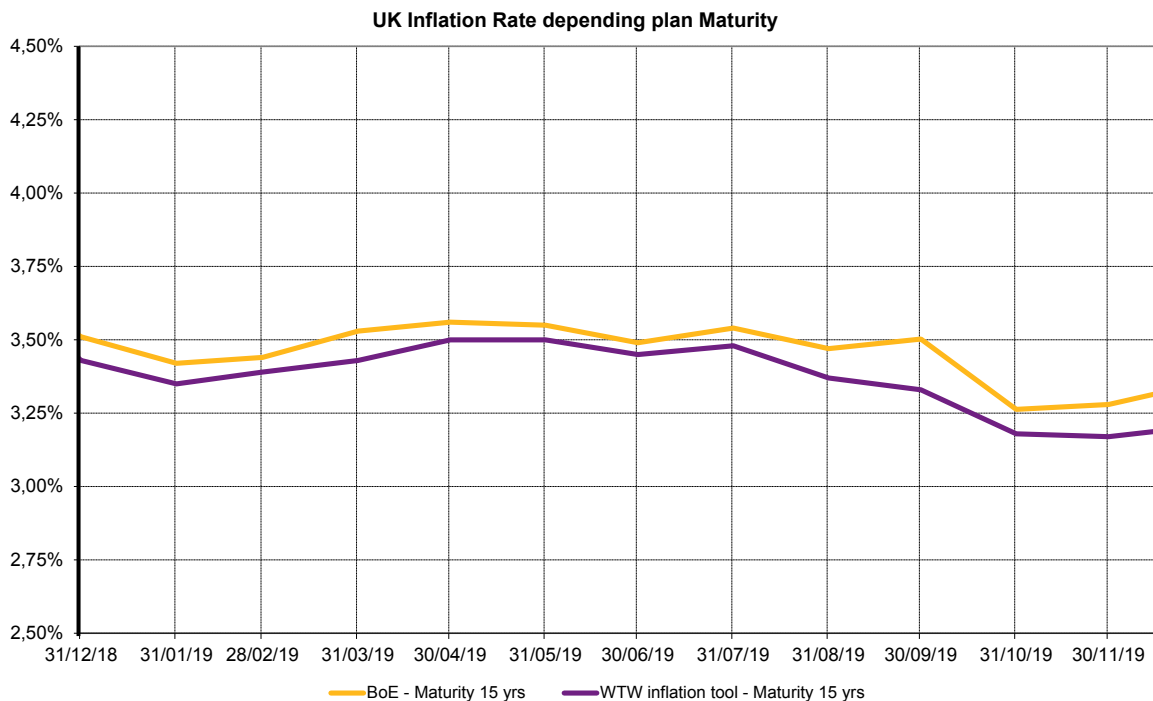
Zone	GBP	
Source	BoE implied inflation	WTW inflation tool
Maturité au 17/12/2019	15,00	15,00

Évolution depuis le début d'année :

31/12/2018	3,51%	3,43%
17/12/2019	3,32%	3,19%
Différence	-0,19%	-0,24%

Évolution sur le dernier mois :

30/11/2019	3,28%	3,17%
17/12/2019	3,32%	3,19%
Différence	+0,04%	+0,02%



3) États-Unis – Taux d'actualisation

Zone	USD			
Source	Indice de Référence	RATE:Link*		
Plan	NA	Pension	Pension	Pension
Duration au 17/12/2019	15,10	12,00	16,00	20,00

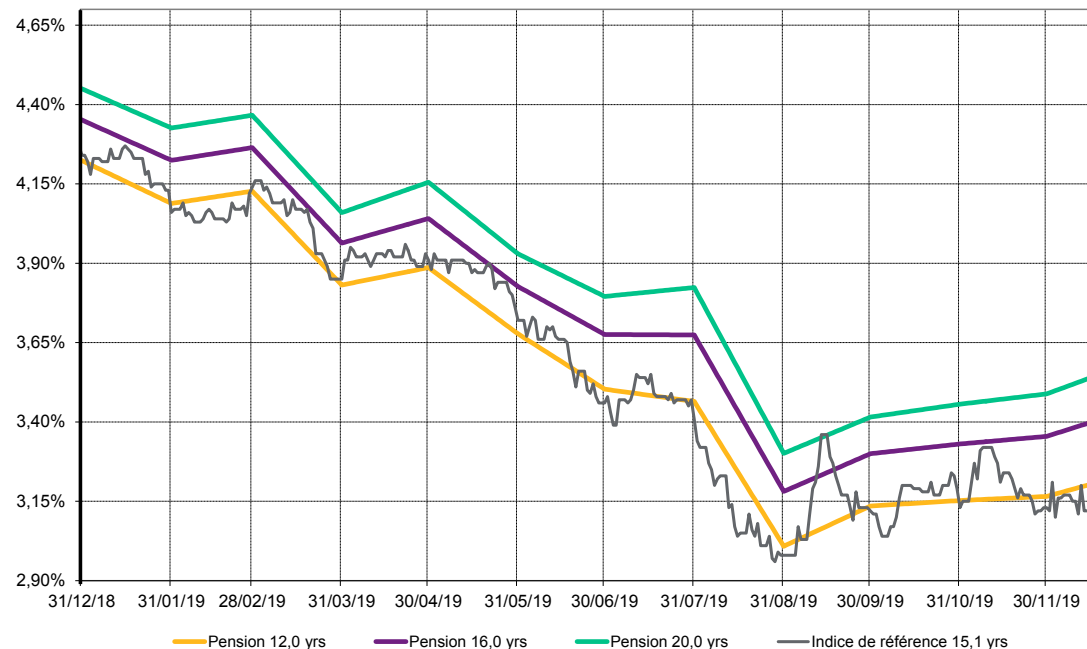
Évolution depuis le début d'année :

31/12/2018	4,24%	4,22%	4,35%	4,45%
17/12/2019	3,16%	3,21%	3,40%	3,55%
Différence	-1,08%	-1,01%	-0,95%	-0,90%

Évolution sur le dernier mois :

30/11/2019	3,13%	3,17%	3,35%	3,49%
17/12/2019	3,16%	3,21%	3,40%	3,55%
Différence	+0,03%	+0,04%	+0,05%	+0,06%

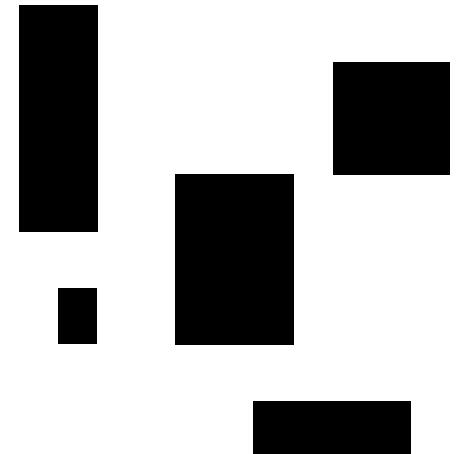
US Discount Rate depending on plan Type and plan Duration



*Prend en compte le raffinement de la méthodologie RATE :Link à compter du 31 octobre 2018

A propos de Willis Towers Watson

Willis Towers Watson (NASDAQ : WLTW) est une entreprise internationale de conseil, de courtage et de solutions logicielles qui accompagne ses clients à travers le monde afin de transformer le risque en opportunité de croissance. Willis Towers Watson compte 45 000 salariés dans plus de 140 pays et marchés. Nous concevons et fournissons des solutions qui gèrent le risque, accompagnent les talents et optimisent les profits afin de protéger et de renforcer les organisations et les personnes. Notre vision, unique sur le marché, nous permet d'identifier les enjeux clés au croisement entre talents, actifs et idées : la formule qui stimule la performance de l'entreprise. Ensemble, nous libérons les potentiels. Pour en savoir plus : www.willistowerswatson.com



Taux d'actualisation et taux d'inflation IAS

Évolution des taux d'actualisation et d'inflation IAS 19 sur les douze derniers mois

31 décembre 2019

1) Zone euro

a) Taux d'actualisation

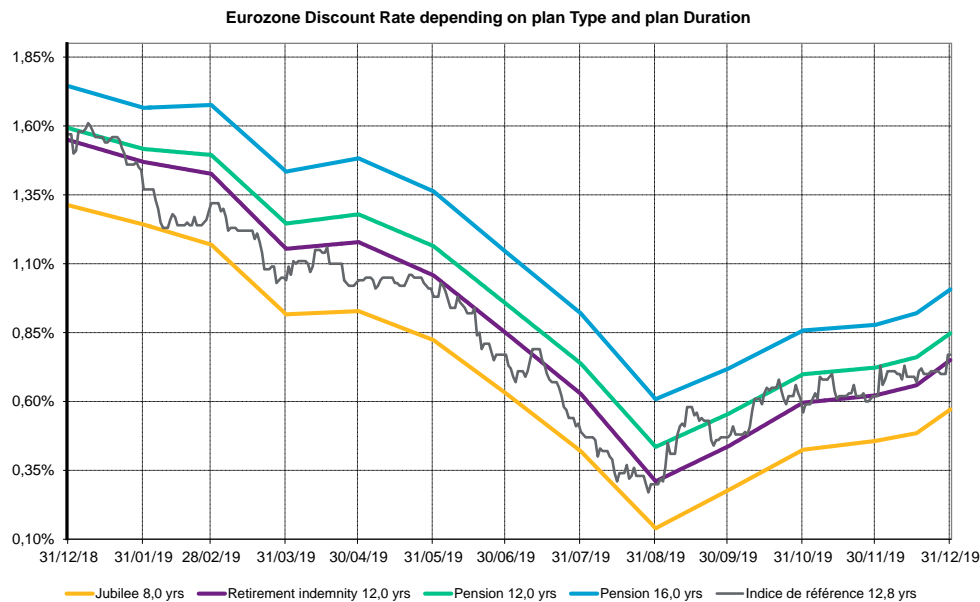
Zone	EUR				
Source	Indice de référence	RATE:Link*			
Plan	NA	Jubilee	Retirement indemnity	Pension	Pension
Duration au 31/12/2019	12,82	8,00	12,00	12,00	16,00

Évolution depuis le début d'année :

31/12/2018	1,57%	1,31%	1,55%	1,59%	1,74%
31/12/2019	0,77%	0,57%	0,75%	0,85%	1,01%
Différence	-0,80%	-0,74%	-0,80%	-0,74%	-0,73%

Évolution sur le dernier mois :

30/11/2019	0,62%	0,46%	0,62%	0,72%	0,88%
31/12/2019	0,77%	0,57%	0,75%	0,85%	1,01%
Différence	+0,15%	+0,11%	+0,13%	+0,13%	+0,13%



*Prend en compte le raffinement de la méthodologie RATE :Link à compter du 31 octobre 2018

1) Zone euro

b) Taux d'inflation

Zone	EUR				
Source	Swap		OAT/OATi		WTW inflation tool
Maturité au 31/12/2019	2,00	15,00	2020	2032	15,00

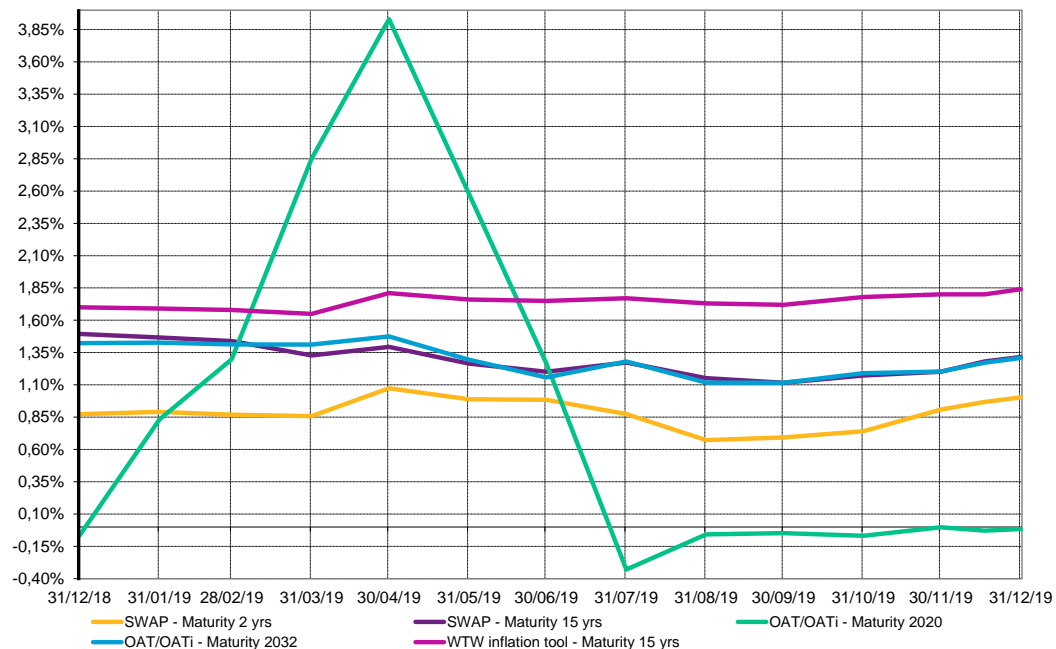
Évolution depuis le début d'année :

31/12/2018	0,87%	1,49%	-0,07%	1,42%	1,70%
31/12/2019	1,00%	1,32%	-0,02%	1,31%	1,84%
Différence	+0,13%	-0,17%	+0,05%	-0,11%	+0,14%

Évolution sur le dernier mois :

30/11/2019	0,91%	1,20%	0,00%	1,20%	1,80%
31/12/2019	1,00%	1,32%	-0,02%	1,31%	1,84%
Différence	+0,09%	+0,12%	-0,02%	+0,11%	+0,04%

Eurozone Inflation Rate depending plan Maturity



2) Royaume-Uni

a) Taux d'actualisation

Zone	GBP					
Source	Indice de référence	RATE:Link - 10-90 curve*			RATE:Link - Ex Gvt backed curve*	
Plan	NA	Pension	Pension	Pension	Pension	Pension
Duration au 31/12/2019	17,07	12,00	16,00	20,00	16,00	20,00

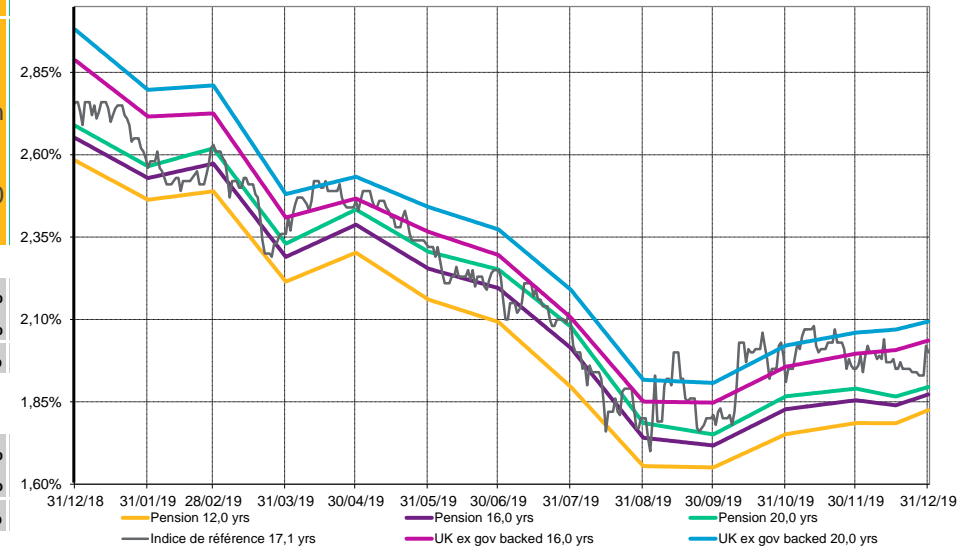
Évolution depuis le début d'année :

31/12/2018	2,76%	2,58%	2,65%	2,69%	2,89%	2,98%
31/12/2019	2,00%	1,82%	1,87%	1,90%	2,04%	2,09%
Différence	-0,76%	-0,76%	-0,78%	-0,79%	-0,85%	-0,89%

Évolution sur le dernier mois :

30/11/2019	1,95%	1,79%	1,85%	1,89%	2,00%	2,06%
31/12/2019	2,00%	1,82%	1,87%	1,90%	2,04%	2,09%
Différence	+0,05%	+0,03%	+0,02%	+0,01%	+0,04%	+0,03%

UK Discount Rate depending on plan Type and plan Duration



*Prend en compte le raffinement de la méthodologie RATE :Link à compter du 31 octobre 2018

2) Royaume-Uni

b) Taux d'inflation

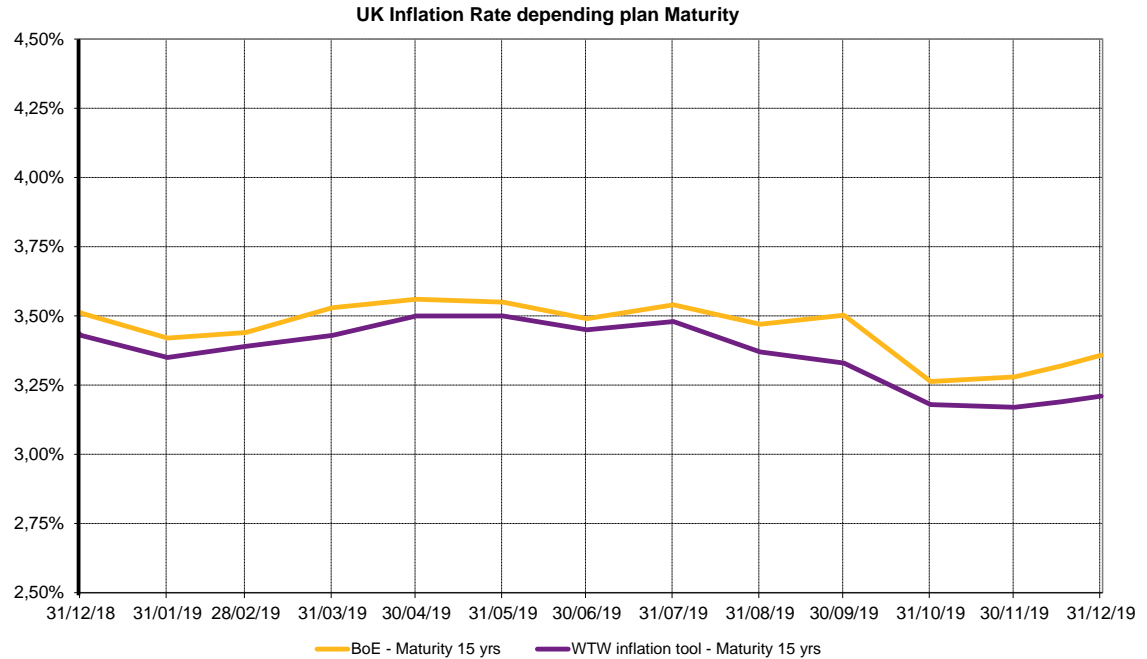
Zone	GBP	
Source	BoE implied inflation	WTW inflation tool
Maturité au 31/12/2019	15,00	15,00

Évolution depuis le début d'année :

31/12/2018	3,51%	3,43%
31/12/2019	3,36%	3,21%
Différence	-0,15%	-0,22%

Évolution sur le dernier mois :

30/11/2019	3,28%	3,17%
31/12/2019	3,36%	3,21%
Différence	+0,08%	+0,04%



3) États-Unis – Taux d'actualisation

Zone	USD			
Source	Indice de Référence	RATE:Link*		
Plan	NA	Pension	Pension	Pension
Duration au 31/12/2019	15,04	12,00	16,00	20,00

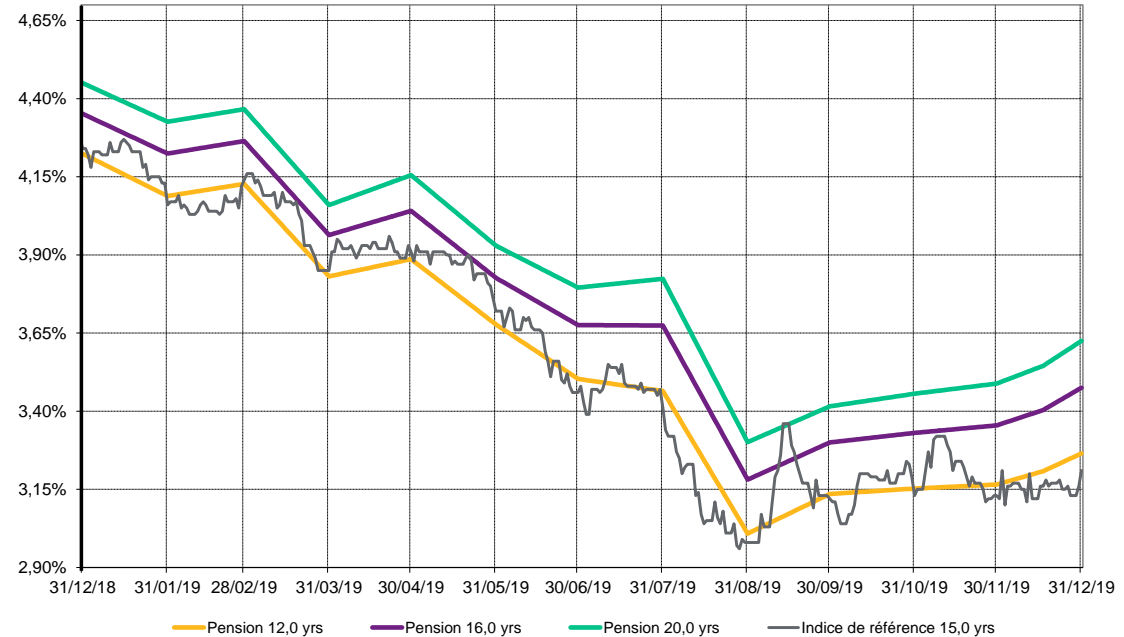
Évolution depuis le début d'année :

31/12/2018	4,24%	4,22%	4,35%	4,45%
31/12/2019	3,21%	3,26%	3,48%	3,62%
Différence	-1,03%	-0,96%	-0,87%	-0,83%

Évolution sur le dernier mois :

30/11/2019	3,13%	3,17%	3,35%	3,49%
31/12/2019	3,21%	3,26%	3,48%	3,62%
Différence	+0,08%	+0,09%	+0,13%	+0,13%

US Discount Rate depending on plan Type and plan Duration



*Prend en compte le raffinement de la méthodologie RATE :Link à compter du 31 octobre 2018

A propos de Willis Towers Watson

Willis Towers Watson (NASDAQ : WLTW) est une entreprise internationale de conseil, de courtage et de solutions logicielles qui accompagne ses clients à travers le monde afin de transformer le risque en opportunité de croissance. Willis Towers Watson compte 45 000 salariés dans plus de 140 pays et marchés. Nous concevons et fournissons des solutions qui gèrent le risque, accompagnent les talents et optimisent les profits afin de protéger et de renforcer les organisations et les personnes. Notre vision, unique sur le marché, nous permet d'identifier les enjeux clés au croisement entre talents, actifs et idées : la formule qui stimule la performance de l'entreprise. Ensemble, nous libérons les potentiels. Pour en savoir plus : www.willistowerswatson.com

