

# Taux d'actualisation et taux d'inflation IAS

## Évolution des taux d'actualisation et d'inflation IAS 19 sur les douze derniers mois

31 Janvier 2020

# 1) Zone euro

## a) Taux d'actualisation

Zone	EUR				
Source	Indice de référence	RATE:Link*			
Plan	NA	Jubilee	Retirement indemnity	Pension	Pension
Duration au 31/1/2020	12,81	8,00	12,00	12,00	16,00

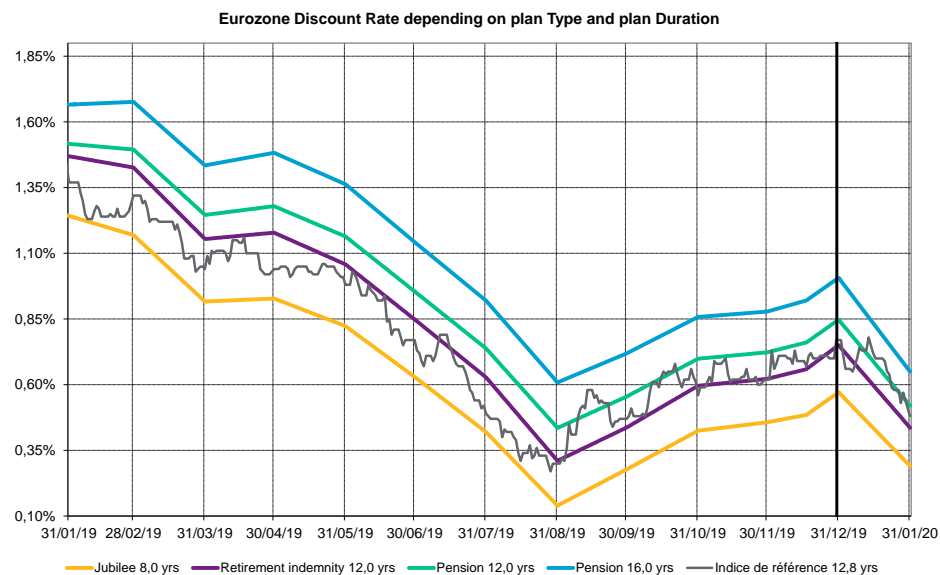
### Évolution depuis le début d'année :

31/12/2019	0,77%	0,57%	0,75%	0,85%	1,01%
31/01/2020	0,48%	0,29%	0,44%	0,52%	0,65%
Différence	-0,29%	-0,28%	-0,31%	-0,33%	-0,36%

### Évolution sur le dernier mois :

31/12/2019	0,77%	0,57%	0,75%	0,85%	1,01%
31/01/2020	0,48%	0,29%	0,44%	0,52%	0,65%
Différence	-0,29%	-0,28%	-0,31%	-0,33%	-0,36%

\*Prend en compte le raffinement de la méthodologie RATE :Link à compter du 31 octobre 2018



# 1) Zone euro

## b) Taux d'inflation

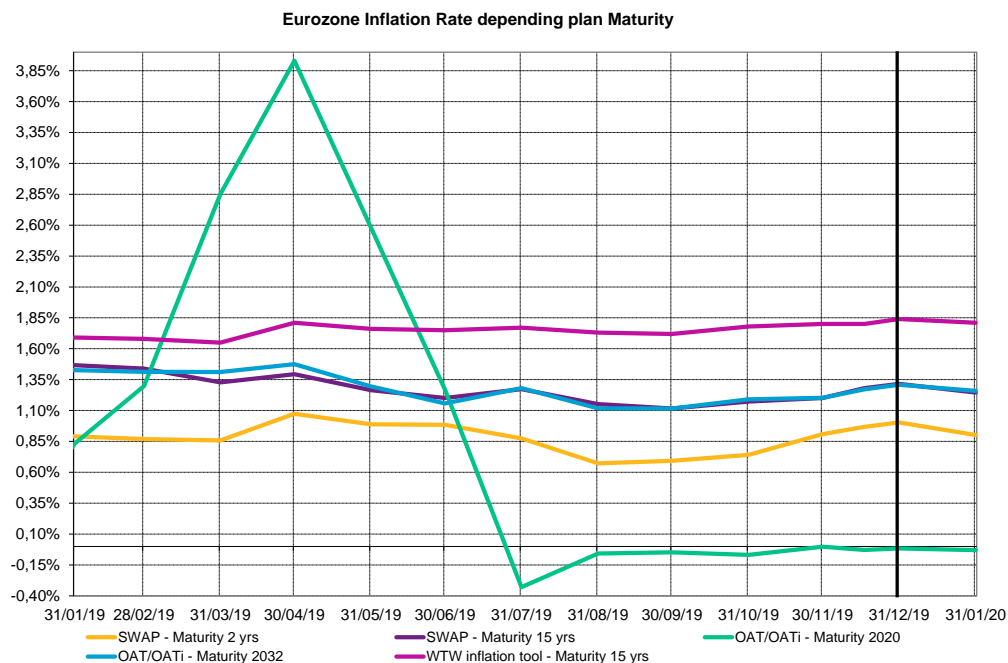
<b>Zone</b>	EUR				
<b>Source</b>	Swap		OAT/OATi		WTW inflation tool
<b>Maturité au 31/1/2020</b>	2,00	15,00	2020	2032	15,00

### Évolution depuis le début d'année :

<b>31/12/2019</b>	1,00%	1,32%	-0,02%	1,31%	1,84%
<b>31/01/2020</b>	0,90%	1,25%	-0,03%	1,26%	1,81%
<b>Différence</b>	<b>-0,10%</b>	<b>-0,07%</b>	<b>-0,01%</b>	<b>-0,05%</b>	<b>-0,03%</b>

### Évolution sur le dernier mois :

<b>31/12/2019</b>	1,00%	1,32%	-0,02%	1,31%	1,84%
<b>31/01/2020</b>	0,90%	1,25%	-0,03%	1,26%	1,81%
<b>Différence</b>	<b>-0,10%</b>	<b>-0,07%</b>	<b>-0,01%</b>	<b>-0,05%</b>	<b>-0,03%</b>



## 2) Royaume-Uni

### a) Taux d'actualisation

Zone	GBP					
Source	Indice de référence	RATE:Link - 10-90 curve*			RATE:Link - Ex Gvt backed curve*	
Plan	NA	Pension	Pension	Pension	Pension	Pension
Duration au 31/1/2020	17,42	12,00	16,00	20,00	16,00	20,00

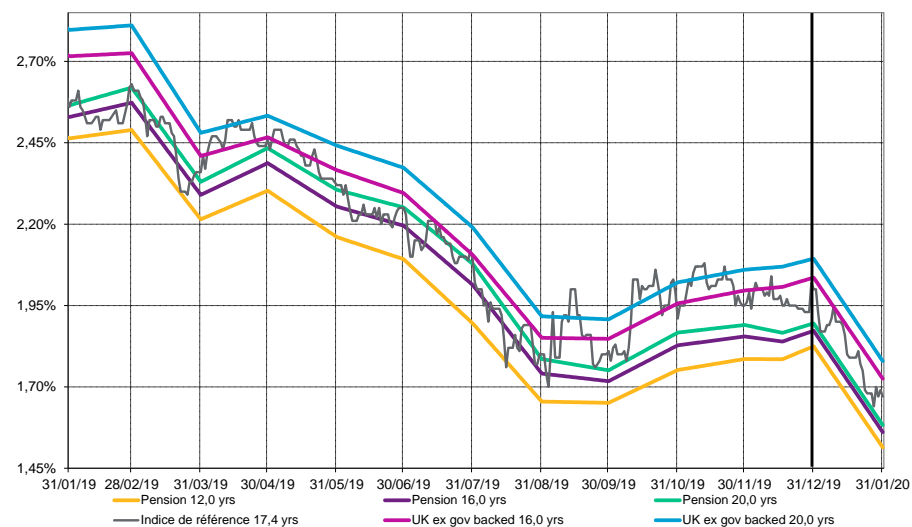
#### Évolution depuis le début d'année :

31/12/2019	2,00%	1,82%	1,87%	1,90%	2,04%	2,09%
31/01/2020	1,67%	1,51%	1,56%	1,58%	1,73%	1,78%
Différence	-0,33%	-0,31%	-0,31%	-0,32%	-0,31%	-0,31%

#### Évolution sur le dernier mois :

31/12/2019	2,00%	1,82%	1,87%	1,90%	2,04%	2,09%
31/01/2020	1,67%	1,51%	1,56%	1,58%	1,73%	1,78%
Différence	-0,33%	-0,31%	-0,31%	-0,32%	-0,31%	-0,31%

UK Discount Rate depending on plan Type and plan Duration



\*Prend en compte le raffinement de la méthodologie RATE :Link à compter du 31 octobre 2018

## 2) Royaume-Uni

### b) Taux d'inflation

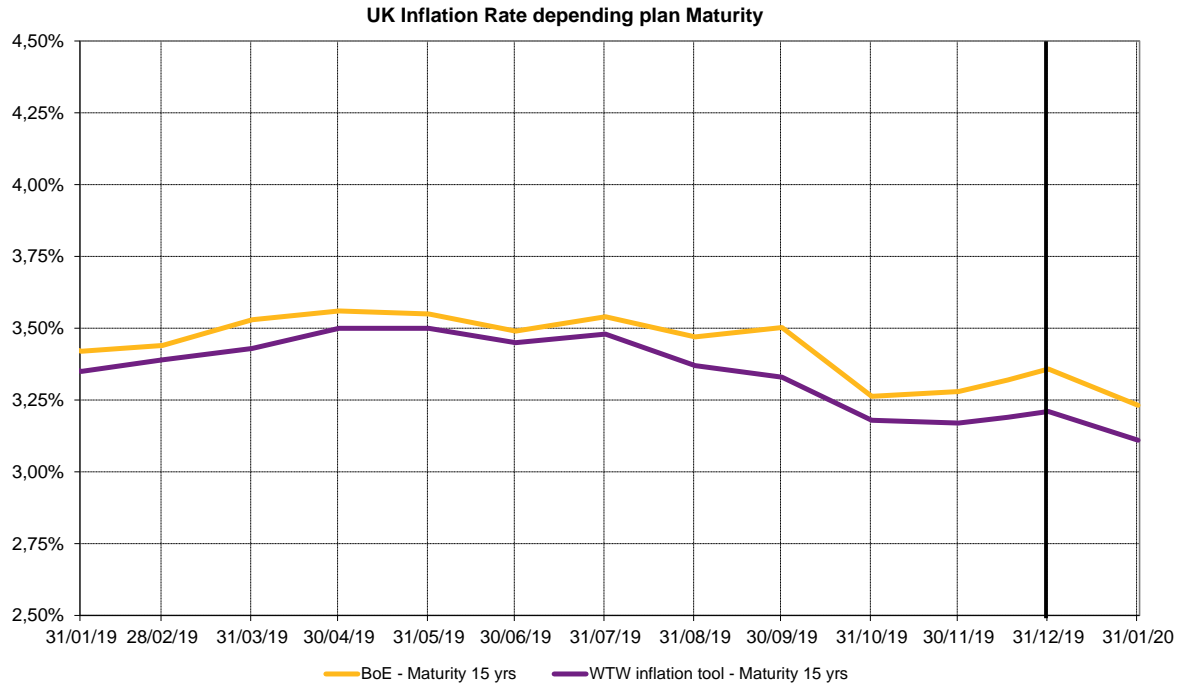
<b>Zone</b>	<b>GBP</b>	
<b>Source</b>	<b>BoE implied inflation</b>	<b>WTW inflation tool</b>
<b>Maturité au 31/1/2020</b>	15,00	15,00

#### Évolution depuis le début d'année :

<b>31/12/2019</b>	3,36%	3,21%
<b>31/01/2020</b>	3,23%	3,11%
<b>Différence</b>	<b>-0,13%</b>	<b>-0,10%</b>

#### Évolution sur le dernier mois :

<b>31/12/2019</b>	3,36%	3,21%
<b>31/01/2020</b>	3,23%	3,11%
<b>Différence</b>	<b>-0,13%</b>	<b>-0,10%</b>



### 3) États-Unis – Taux d'actualisation

<b>Zone</b>	<b>USD</b>			
<b>Source</b>	<b>Indice de Référence</b>	<b>RATE:Link*</b>		
<b>Plan</b>	NA	Pension	Pension	Pension
<b>Duration au 31/1/2020</b>	15,30	12,00	16,00	20,00

**Évolution depuis le début d'année :**

<b>31/12/2019</b>	3,21%	3,26%	3,48%	3,62%
<b>31/01/2020</b>	2,94%	2,92%	3,12%	3,26%
<b>Différence</b>	<b>-0,27%</b>	<b>-0,34%</b>	<b>-0,36%</b>	<b>-0,36%</b>

**Évolution sur le dernier mois :**

<b>31/12/2019</b>	3,21%	3,26%	3,48%	3,62%
<b>31/01/2020</b>	2,94%	2,92%	3,12%	3,26%
<b>Différence</b>	<b>-0,27%</b>	<b>-0,34%</b>	<b>-0,36%</b>	<b>-0,36%</b>

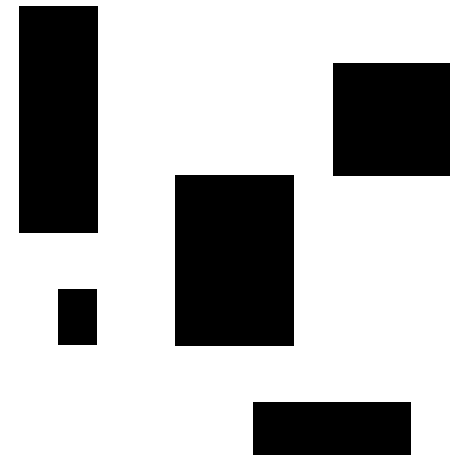
US Discount Rate depending on plan Type and plan Duration



\*Prend en compte le raffinement de la méthodologie RATE :Link à compter du 31 octobre 2018

## A propos de Willis Towers Watson

Willis Towers Watson (NASDAQ : WLTW) est une entreprise internationale de conseil, de courtage et de solutions logicielles qui accompagne ses clients à travers le monde afin de transformer le risque en opportunité de croissance. Willis Towers Watson compte 45 000 salariés dans plus de 140 pays et marchés. Nous concevons et fournissons des solutions qui gèrent le risque, accompagnent les talents et optimisent les profits afin de protéger et de renforcer les organisations et les personnes. Notre vision, unique sur le marché, nous permet d'identifier les enjeux clés au croisement entre talents, actifs et idées : la formule qui stimule la performance de l'entreprise. Ensemble, nous libérons les potentiels. Pour en savoir plus : [www.willistowerswatson.com](http://www.willistowerswatson.com)





# Taux d'actualisation et taux d'inflation IAS

## Évolution des taux d'actualisation et d'inflation IAS 19 sur les douze derniers mois

29 Février 2020



# 1) Zone euro

## a) Taux d'actualisation

Zone	EUR				
Source	Indice de référence	RATE:Link*			
Plan	NA	Jubilee	Retirement indemnity	Pension	Pension
Duration au 29/2/2020	12,59	8,00	12,00	12,00	16,00

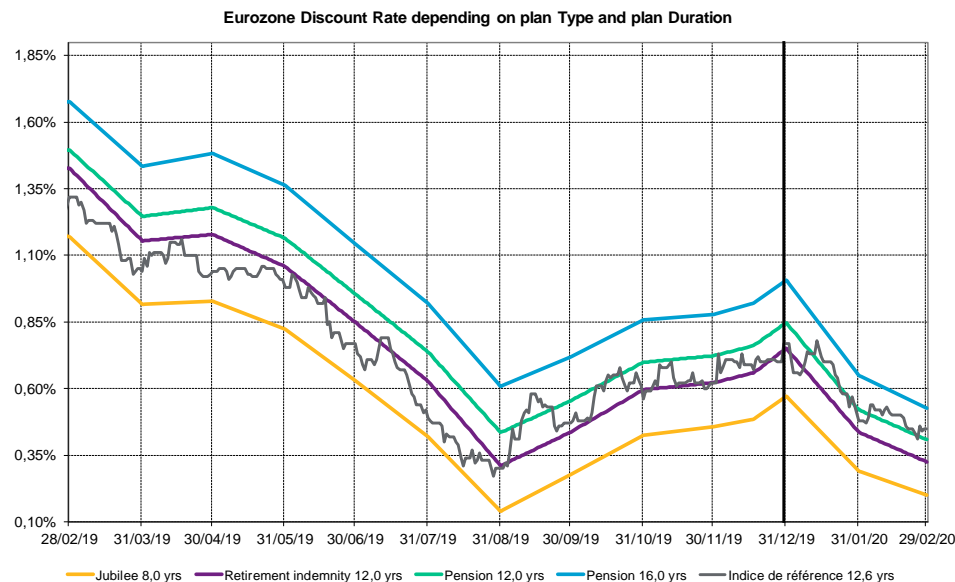
### Évolution depuis le début d'année :

31/12/2019	0,77%	0,57%	0,75%	0,85%	1,01%
29/02/2020	0,45%	0,20%	0,33%	0,41%	0,53%
<b>Différence</b>	<b>-0,32%</b>	<b>-0,37%</b>	<b>-0,42%</b>	<b>-0,44%</b>	<b>-0,48%</b>

### Évolution sur le dernier mois :

31/01/2020	0,48%	0,29%	0,44%	0,52%	0,65%
29/02/2020	0,45%	0,20%	0,33%	0,41%	0,53%
<b>Différence</b>	<b>-0,03%</b>	<b>-0,09%</b>	<b>-0,11%</b>	<b>-0,11%</b>	<b>-0,12%</b>

\*Prend en compte le raffinement de la méthodologie RATE:Link à compter du 31 octobre 2018



# 1) Zone euro

## b) Taux d'inflation

Zone	EUR				
Source	Swap		OAT/OATi		WTW inflation tool
Maturité au 29/2/2020	2,00	15,00	2020	2032	15,00

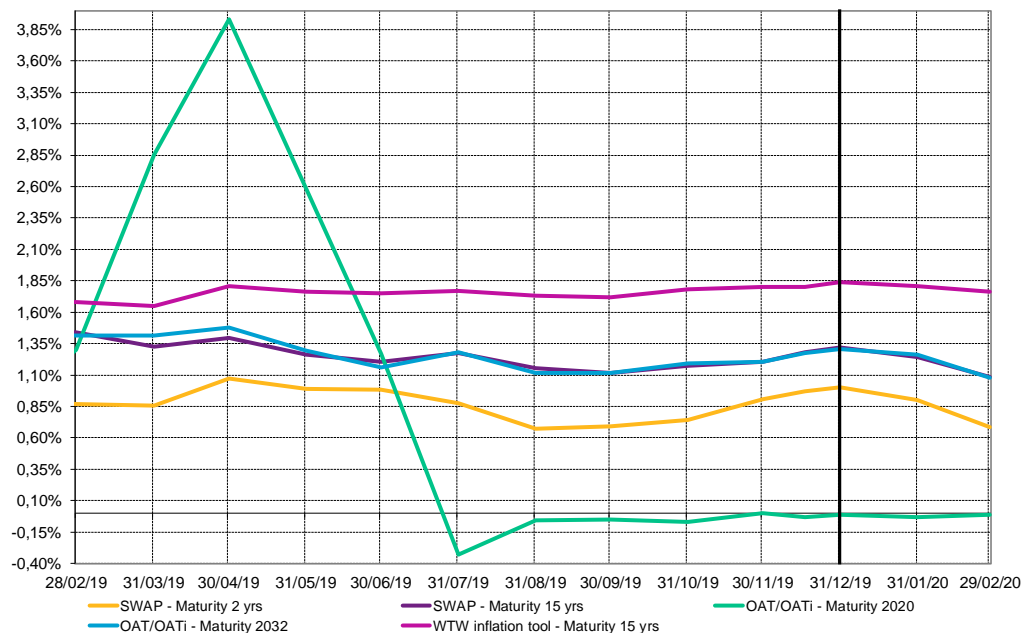
### Évolution depuis le début d'année :

31/12/2019	1,00%	1,32%	-0,02%	1,31%	1,84%
29/02/2020	0,68%	1,08%	-0,01%	1,08%	1,76%
Différence	-0,32%	-0,24%	+0,01%	-0,23%	-0,08%

### Évolution sur le dernier mois :

31/01/2020	0,90%	1,25%	-0,03%	1,26%	1,81%
29/02/2020	0,68%	1,08%	-0,01%	1,08%	1,76%
Différence	-0,22%	-0,17%	+0,02%	-0,18%	-0,05%

Eurozone Inflation Rate depending plan Maturity



## 2) Royaume-Uni

### a) Taux d'actualisation

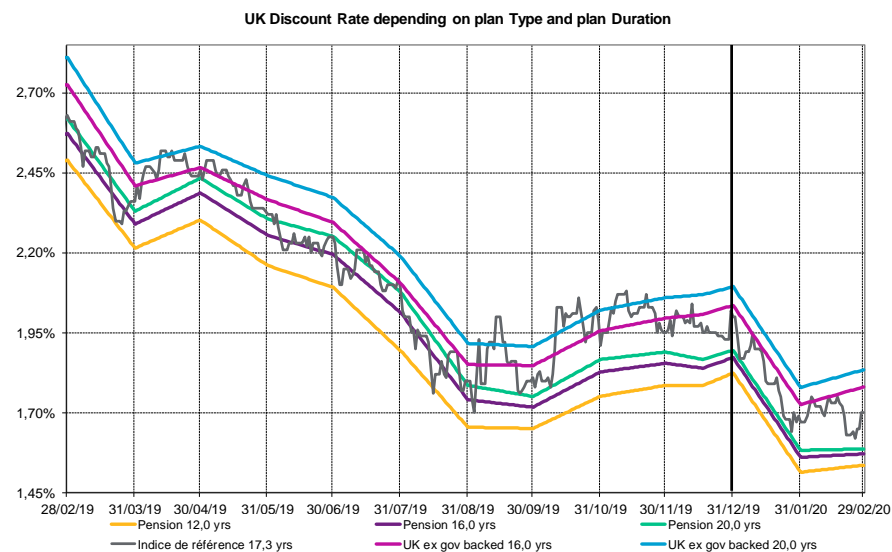
Zone	GBP					
Source	Indice de référence	RATE:Link - 10-90 curve*			RATE:Link - Ex Gvt backed curve*	
Plan	NA	Pension	Pension	Pension	Pension	Pension
Duration au 29/2/2020	17,33	12,00	16,00	20,00	16,00	20,00

#### Évolution depuis le début d'année :

31/12/2019	2,00%	1,82%	1,87%	1,90%	2,04%	2,09%
29/02/2020	1,70%	1,54%	1,57%	1,59%	1,78%	1,83%
Différence	<b>-0,30%</b>	<b>-0,28%</b>	<b>-0,30%</b>	<b>-0,31%</b>	<b>-0,26%</b>	<b>-0,26%</b>

#### Évolution sur le dernier mois :

31/01/2020	1,67%	1,51%	1,56%	1,58%	1,73%	1,78%
29/02/2020	1,70%	1,54%	1,57%	1,59%	1,78%	1,83%
Différence	<b>+0,03%</b>	<b>+0,03%</b>	<b>+0,01%</b>	<b>+0,01%</b>	<b>+0,05%</b>	<b>+0,05%</b>



\*Prend en compte le raffinement de la méthodologie RATE :Link à compter du 31 octobre 2018

## 2) Royaume-Uni

### b) Taux d'inflation

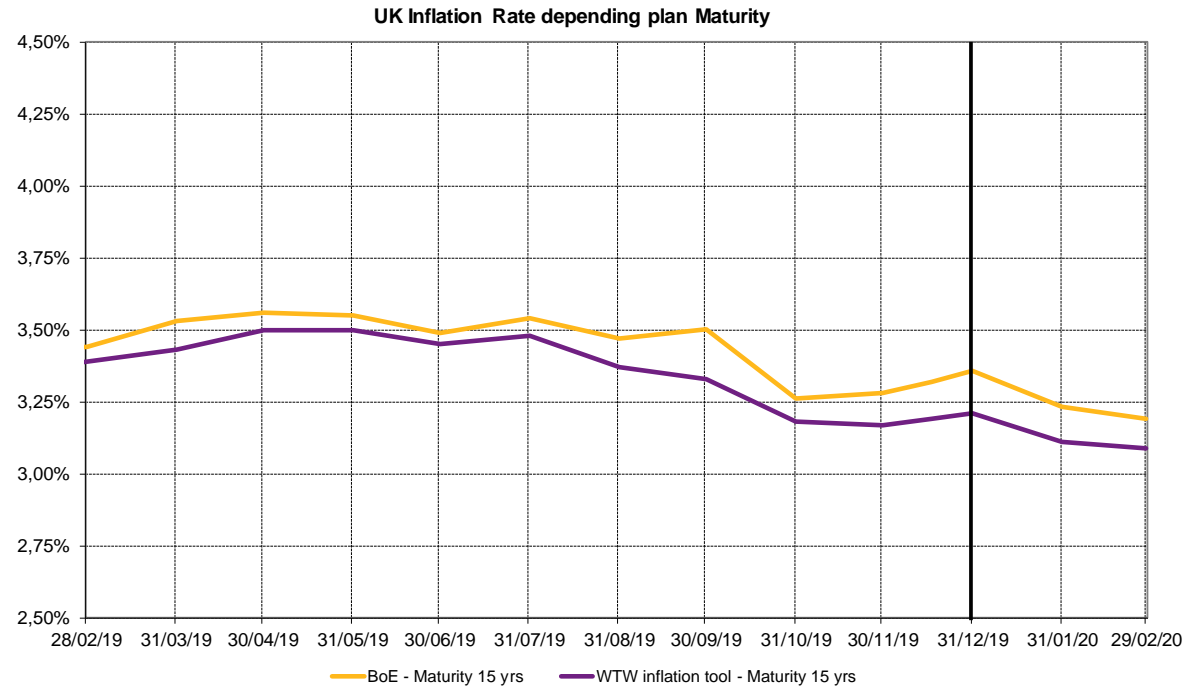
Zone	GBP	
Source	BoE implied inflation	WTW inflation tool
Maturité au 29/2/2020	15,00	15,00

#### Évolution depuis le début d'année :

31/12/2019	3,36%	3,21%
29/02/2020	3,19%	3,09%
Différence	-0,17%	-0,12%

#### Évolution sur le dernier mois :

31/01/2020	3,23%	3,11%
29/02/2020	3,19%	3,09%
Différence	-0,04%	-0,02%



### 3) États-Unis – Taux d'actualisation

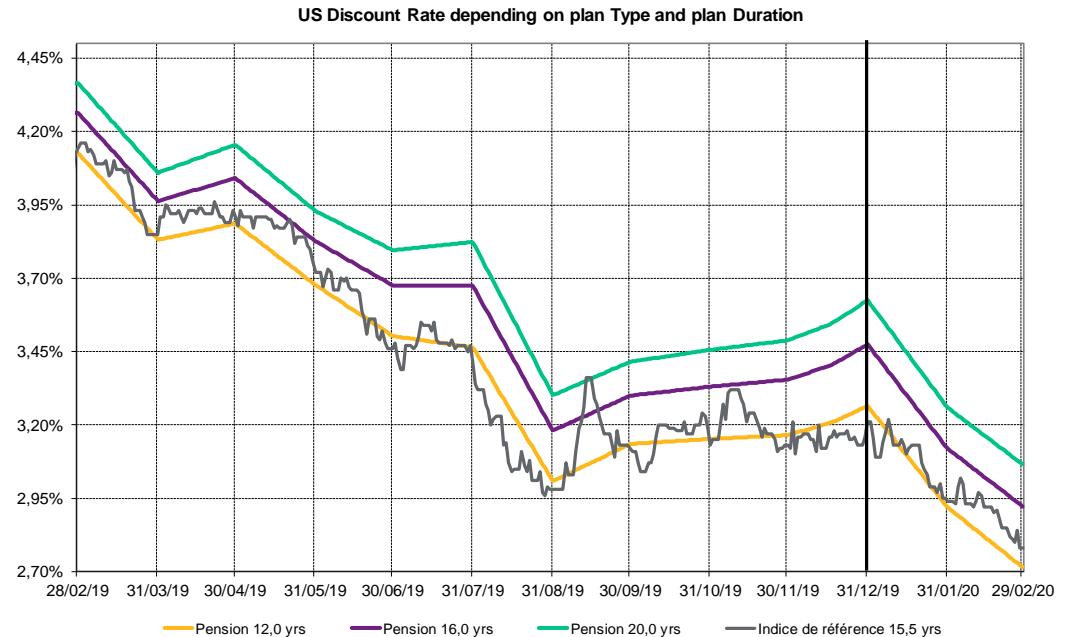
Zone	USD			
Source	Indice de Référence	RATE:Link*		
Plan	NA	Pension	Pension	Pension
Duration au 29/2/2020	15,45	12,00	16,00	20,00

#### Évolution depuis le début d'année :

31/12/2019	3,21%	3,26%	3,48%	3,62%
29/02/2020	2,78%	2,72%	2,92%	3,07%
Différence	-0,43%	-0,54%	-0,56%	-0,55%

#### Évolution sur le dernier mois :

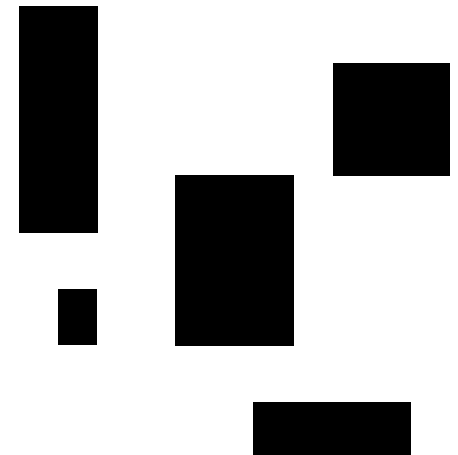
31/01/2020	2,94%	2,92%	3,12%	3,26%
29/02/2020	2,78%	2,72%	2,92%	3,07%
Différence	-0,16%	-0,20%	-0,20%	-0,19%




\*Prend en compte le raffinement de la méthodologie RATE :Link à compter du 31 octobre 2018

## A propos de Willis Towers Watson

Willis Towers Watson (NASDAQ : WLTW) est une entreprise internationale de conseil, de courtage et de solutions logicielles qui accompagne ses clients à travers le monde afin de transformer le risque en opportunité de croissance. Willis Towers Watson compte 45 000 salariés dans plus de 140 pays et marchés. Nous concevons et fournissons des solutions qui gèrent le risque, accompagnent les talents et optimisent les profits afin de protéger et de renforcer les organisations et les personnes. Notre vision, unique sur le marché, nous permet d'identifier les enjeux clés au croisement entre talents, actifs et idées : la formule qui stimule la performance de l'entreprise. Ensemble, nous libérons les potentiels. Pour en savoir plus : [www.willistowerswatson.com](http://www.willistowerswatson.com)



A hand holding a silver pen points to a line graph on a digital screen. The background is a blurred image of a computer monitor displaying various financial data, including bar charts and line graphs in shades of blue and green. The overall scene suggests a professional financial analysis or presentation.

# Taux d'actualisation IAS 19 au 20 Mars 2020 et taux d'inflation au 29 Février 2020

## Évolution des taux d'actualisation et d'inflation IAS 19 sur les douze derniers mois

20 Mars 2020



# 1) Zone euro

## a) Taux d'actualisation

Zone	EUR				
Source	Indice de référence	RATE:Link*			
Plan	NA	Jubilee	Retirement indemnity	Pension	Pension
Duration au 20/3/2020	12,26	8,00	12,00	12,00	16,00

### Évolution depuis le début d'année :

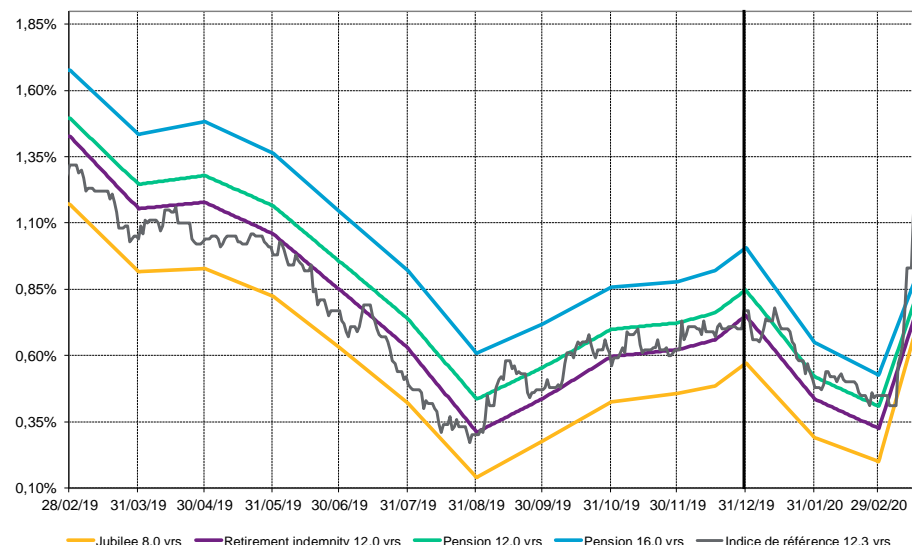
31/12/2019	0,77%	0,57%	0,75%	0,85%	1,01%
20/03/2020	1,53%	0,79%	0,84%	0,89%	0,96%
<b>Différence</b>	<b>+0,76%</b>	<b>+0,22%</b>	<b>+0,09%</b>	<b>+0,04%</b>	<b>-0,05%</b>

### Évolution sur le dernier mois :

29/02/2020	0,45%	0,20%	0,33%	0,41%	0,53%
20/03/2020	1,53%	0,79%	0,84%	0,89%	0,96%
<b>Différence</b>	<b>+1,08%</b>	<b>+0,59%</b>	<b>+0,51%</b>	<b>+0,48%</b>	<b>+0,43%</b>

\*Prend en compte le raffinement de la méthodologie RATE :Link à compter du 31 octobre 2018

Eurozone Discount Rate depending on plan Type and plan Duration



# 1) Zone euro

## b) Taux d'inflation

Zone	EUR				
Source	Swap		OAT/OATi		WTW inflation tool
Maturité au 29/2/2020	2,00	15,00	2020	2032	15,00

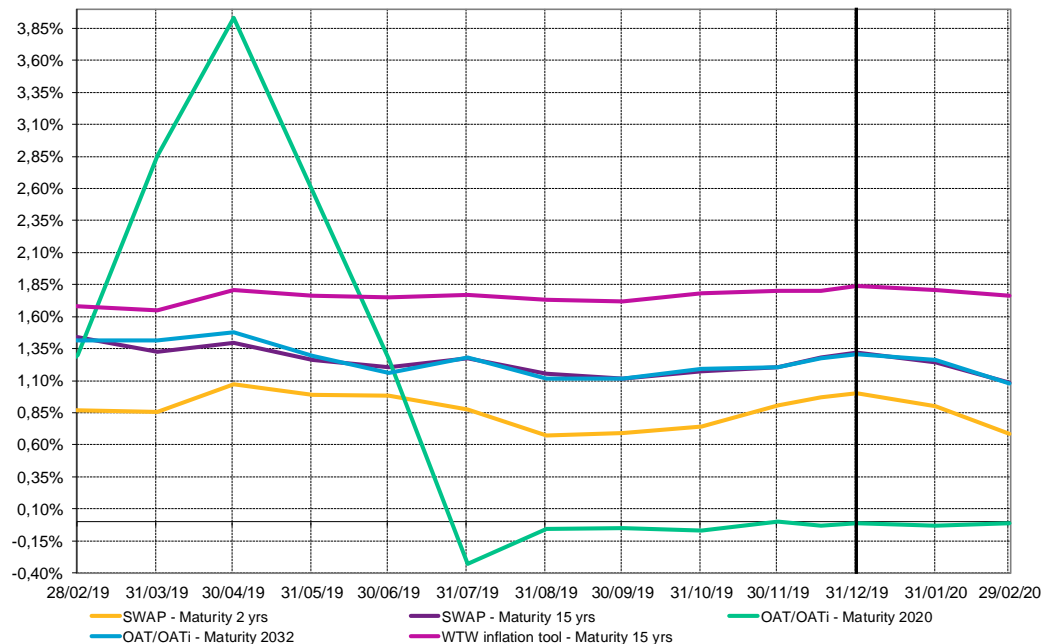
### Évolution depuis le début d'année :

31/12/2019	1,00%	1,32%	-0,02%	1,31%	1,84%
29/02/2020	0,68%	1,08%	-0,01%	1,08%	1,76%
Différence	-0,32%	-0,24%	+0,01%	-0,23%	-0,08%

### Évolution sur le dernier mois :

31/01/2020	0,90%	1,25%	-0,03%	1,26%	1,81%
29/02/2020	0,68%	1,08%	-0,01%	1,08%	1,76%
Différence	-0,22%	-0,17%	+0,02%	-0,18%	-0,05%

Eurozone Inflation Rate depending plan Maturity



## 2) Royaume-Uni

### a) Taux d'actualisation

Zone	GBP					
Source	Indice de référence	RATE:Link - 10-90 curve*			RATE:Link - Ex Gvt backed curve*	
Plan	NA	Pension	Pension	Pension	Pension	Pension
Duration au 20/3/2020	16,48	12,00	16,00	20,00	16,00	20,00

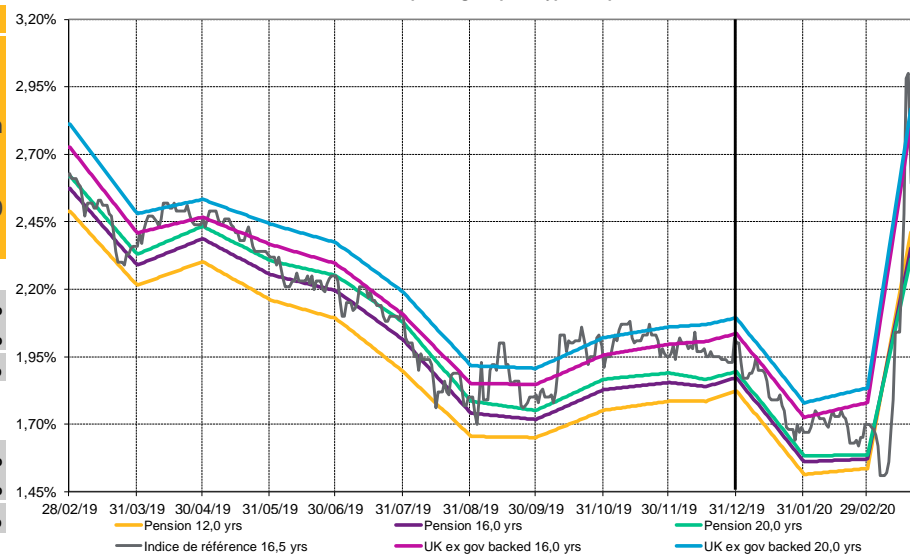
#### Évolution depuis le début d'année :

<b>31/12/2019</b>	2,00%	1,82%	1,87%	1,90%	2,04%	2,09%
<b>20/03/2020</b>	2,59%	2,41%	2,35%	2,31%	2,81%	2,87%
<b>Différence</b>	<b>+0,59%</b>	<b>+0,59%</b>	<b>+0,48%</b>	<b>+0,41%</b>	<b>+0,77%</b>	<b>+0,78%</b>

#### Évolution sur le dernier mois :

<b>29/02/2020</b>	1,70%	1,54%	1,57%	1,59%	1,78%	1,83%
<b>20/03/2020</b>	2,59%	2,41%	2,35%	2,31%	2,81%	2,87%
<b>Différence</b>	<b>+0,89%</b>	<b>+0,87%</b>	<b>+0,78%</b>	<b>+0,72%</b>	<b>+1,03%</b>	<b>+1,04%</b>

UK Discount Rate depending on plan Type and plan Duration



\*Prend en compte le raffinement de la méthodologie RATE :Link à compter du 31 octobre 2018

## 2) Royaume-Uni

### b) Taux d'inflation

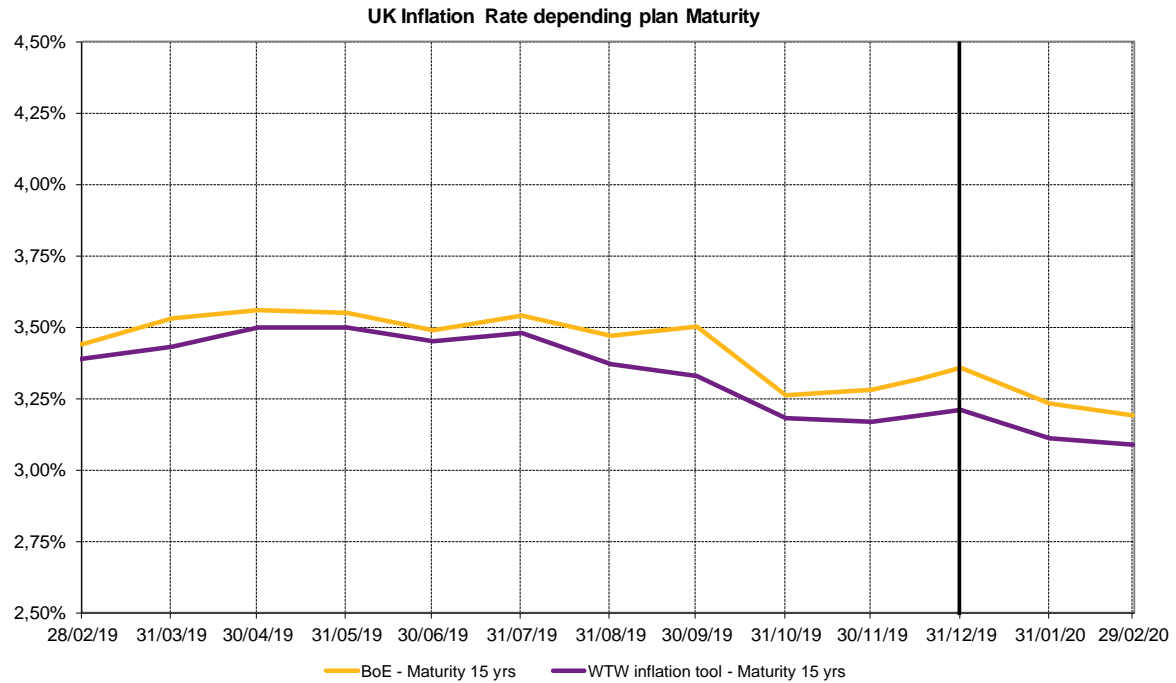
<b>Zone</b>	<b>GBP</b>	
<b>Source</b>	<b>BoE implied inflation</b>	<b>WTW inflation tool</b>
<b>Maturité au 29/2/2020</b>	15,00	15,00

#### Évolution depuis le début d'année :

<b>31/12/2019</b>	3,36%	3,21%
<b>29/02/2020</b>	3,19%	3,09%
<b>Différence</b>	<b>-0,17%</b>	<b>-0,12%</b>

#### Évolution sur le dernier mois :

<b>31/01/2020</b>	3,23%	3,11%
<b>29/02/2020</b>	3,19%	3,09%
<b>Différence</b>	<b>-0,04%</b>	<b>-0,02%</b>



### 3) États-Unis – Taux d'actualisation

<b>Zone</b>	USD			
<b>Source</b>	Indice de Référence	RATE:Link*		
<b>Plan</b>	NA	Pension	Pension	Pension
<b>Duration au 20/3/2020</b>	14,34	12,00	16,00	20,00

**Évolution depuis le début d'année :**

<b>31/12/2019</b>	3,21%	3,26%	3,48%	3,62%
<b>20/03/2020</b>	4,13%	3,70%	3,82%	3,88%
<b>Différence</b>	<b>+0,92%</b>	<b>+0,44%</b>	<b>+0,34%</b>	<b>+0,26%</b>

**Évolution sur le dernier mois :**

<b>29/02/2020</b>	2,78%	2,72%	2,92%	3,07%
<b>20/03/2020</b>	4,13%	3,70%	3,82%	3,88%
<b>Différence</b>	<b>+1,35%</b>	<b>+0,98%</b>	<b>+0,90%</b>	<b>+0,81%</b>

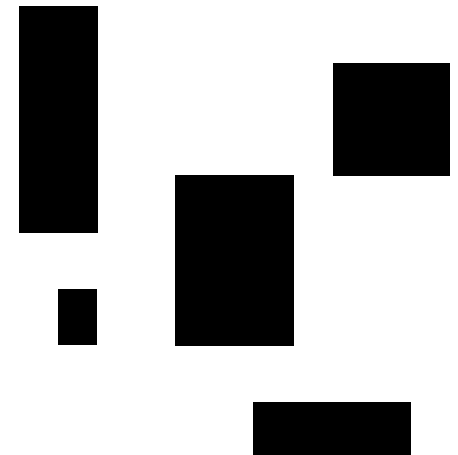
US Discount Rate depending on plan Type and plan Duration



\*Prend en compte le raffinement de la méthodologie RATE :Link à compter du 31 octobre 2018

## A propos de Willis Towers Watson

Willis Towers Watson (NASDAQ : WLTW) est une entreprise internationale de conseil, de courtage et de solutions logicielles qui accompagne ses clients à travers le monde afin de transformer le risque en opportunité de croissance. Willis Towers Watson compte 45 000 salariés dans plus de 140 pays et marchés. Nous concevons et fournissons des solutions qui gèrent le risque, accompagnent les talents et optimisent les profits afin de protéger et de renforcer les organisations et les personnes. Notre vision, unique sur le marché, nous permet d'identifier les enjeux clés au croisement entre talents, actifs et idées : la formule qui stimule la performance de l'entreprise. Ensemble, nous libérons les potentiels. Pour en savoir plus : [www.willistowerswatson.com](http://www.willistowerswatson.com)



# Taux d'actualisation et taux d'inflation IAS au 31 Mars 2020

## Évolution des taux d'actualisation et d'inflation IAS 19 sur les douze derniers mois

31 Mars 2020



# 1) Zone euro

## a) Taux d'actualisation

Zone	EUR				
Source	Indice de référence	RATE:Link*			
Plan	NA	Jubilee	Retirement indemnity	Pension	Pension
Duration au 31/3/2020	12,26	8,00	12,00	12,00	16,00

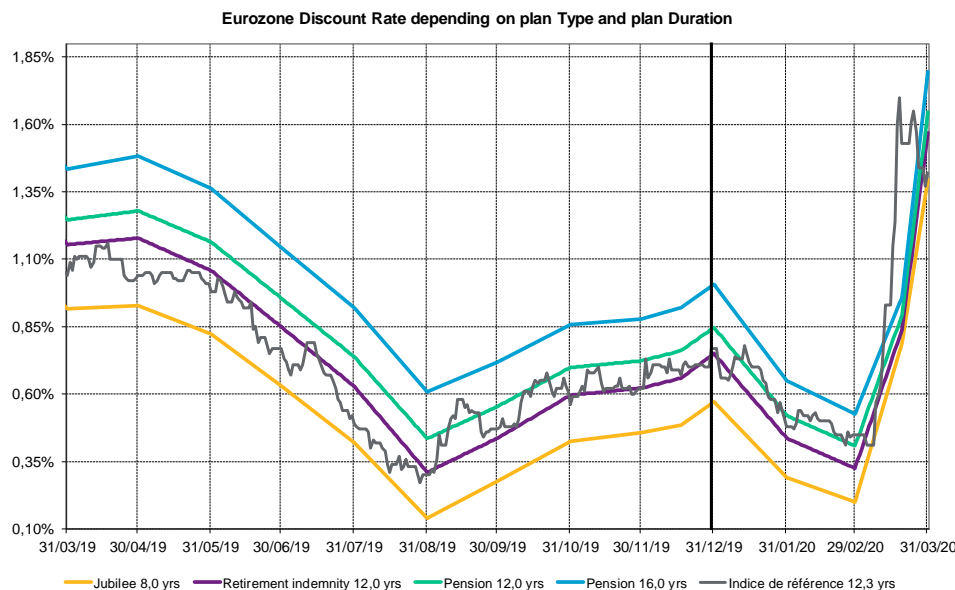
### Évolution depuis le début d'année :

31/12/2019	0,77%	0,57%	0,75%	0,85%	1,01%
31/03/2020	1,42%	1,40%	1,57%	1,65%	1,80%
<b>Différence</b>	<b>+0,65%</b>	<b>+0,83%</b>	<b>+0,82%</b>	<b>+0,80%</b>	<b>+0,79%</b>

### Évolution sur le dernier mois :

29/02/2020	0,45%	0,20%	0,33%	0,41%	0,53%
31/03/2020	1,42%	1,40%	1,57%	1,65%	1,80%
<b>Différence</b>	<b>+0,97%</b>	<b>+1,20%</b>	<b>+1,24%</b>	<b>+1,24%</b>	<b>+1,27%</b>

\*Prend en compte le raffinement de la méthodologie RATE :Link à compter du 31 octobre 2018



# 1) Zone euro

## b) Taux d'inflation

Zone	EUR				
Source	Swap		OAT/OATi		WTW inflation tool
Maturité au 31/3/2020	2,00	15,00	2020	2032	15,00

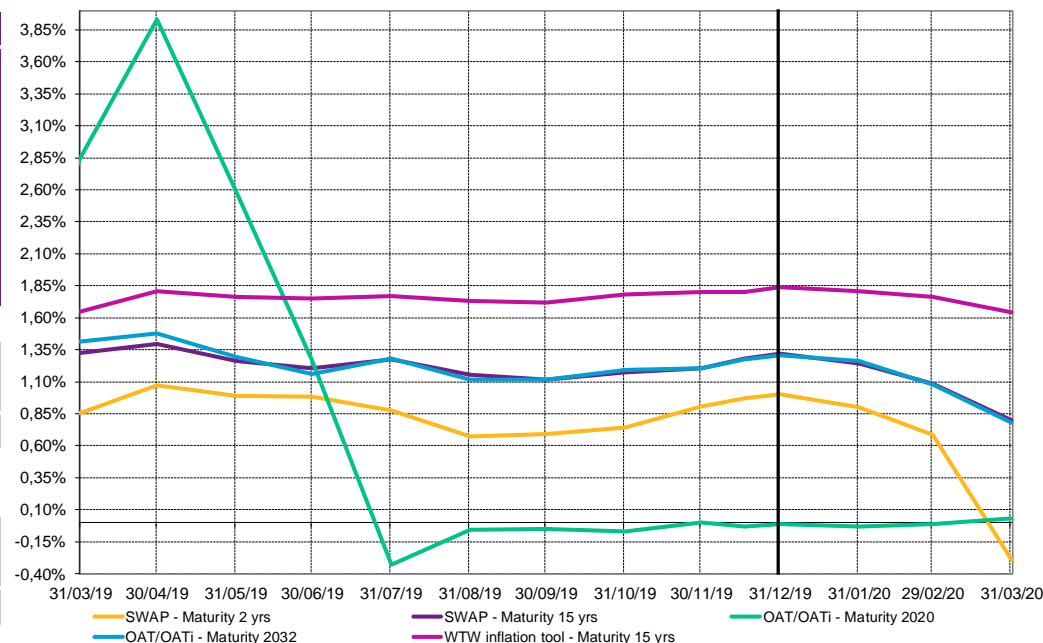
### Évolution depuis le début d'année :

31/12/2019	1,00%	1,32%	-0,02%	1,31%	1,84%
31/03/2020	-0,29%	0,80%	0,03%	0,78%	1,64%
Différence	-1,29%	-0,52%	+0,05%	-0,53%	-0,20%

### Évolution sur le dernier mois :

29/02/2020	0,68%	1,08%	-0,01%	1,08%	1,76%
31/03/2020	-0,29%	0,80%	0,03%	0,78%	1,64%
Différence	-0,97%	-0,28%	+0,04%	-0,30%	-0,12%

Eurozone Inflation Rate depending plan Maturity



## 2) Royaume-Uni

### a) Taux d'actualisation

Zone	GBP					
Source	Indice de référence	RATE:Link - 10-90 curve			RATE:Link - Ex Gvt backed curve	
Plan	NA	Pension	Pension	Pension	Pension	Pension
Duration au 31/3/2020	16,48	12,00	16,00	20,00	16,00	20,00

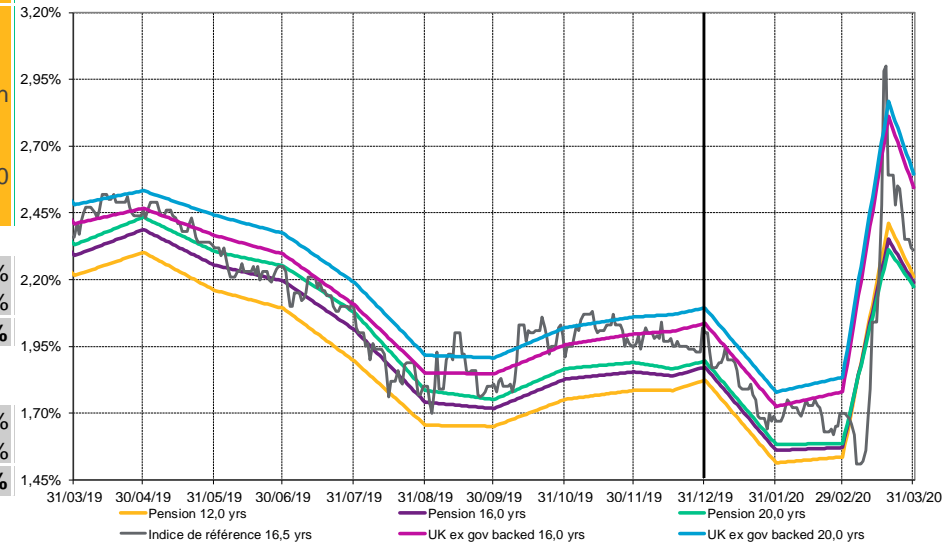
#### Évolution depuis le début d'année :

31/12/2019	2,00%	1,82%	1,87%	1,90%	2,04%	2,09%
31/03/2020	2,31%	2,21%	2,19%	2,17%	2,54%	2,60%
Différence	<b>+0,31%</b>	<b>+0,39%</b>	<b>+0,32%</b>	<b>+0,27%</b>	<b>+0,50%</b>	<b>+0,51%</b>

#### Évolution sur le dernier mois :

29/02/2020	1,70%	1,54%	1,57%	1,59%	1,78%	1,83%
31/03/2020	2,31%	2,21%	2,19%	2,17%	2,54%	2,60%
Différence	<b>+0,61%</b>	<b>+0,67%</b>	<b>+0,62%</b>	<b>+0,58%</b>	<b>+0,76%</b>	<b>+0,77%</b>

UK Discount Rate depending on plan Type and plan Duration



\*Prend en compte le raffinement de la méthodologie RATE :Link à compter du 31 octobre 2018

## 2) Royaume-Uni

### b) Taux d'inflation

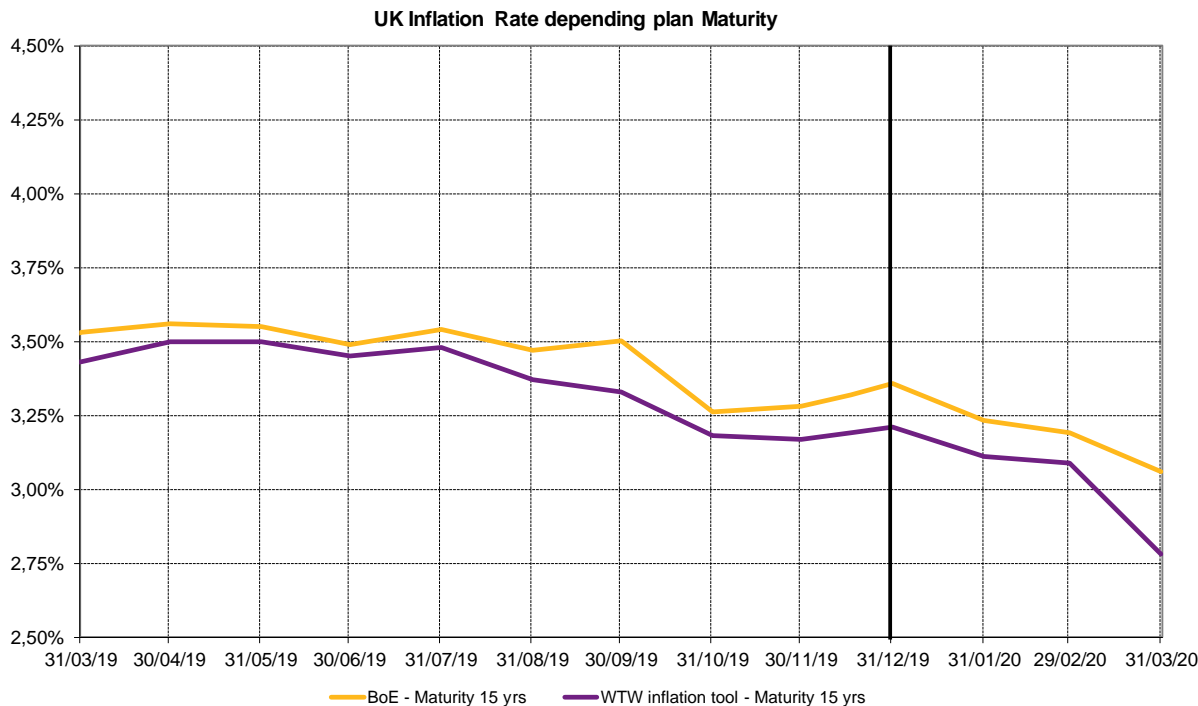
<b>Zone</b>	<b>GBP</b>	
<b>Source</b>	<b>BoE implied inflation</b>	<b>WTW inflation tool</b>
<b>Maturité au 31/3/2020</b>	15,00	15,00

#### Évolution depuis le début d'année :

<b>31/12/2019</b>	3,36%	3,21%
<b>31/03/2020</b>	3,06%	2,78%
<b>Différence</b>	<b>-0,30%</b>	<b>-0,43%</b>

#### Évolution sur le dernier mois :

<b>29/02/2020</b>	3,19%	3,09%
<b>31/03/2020</b>	3,06%	2,78%
<b>Différence</b>	<b>-0,13%</b>	<b>-0,31%</b>



### 3) États-Unis – Taux d'actualisation

Zone	USD			
Source	Indice de Référence	RATE:Link		
Plan	NA	Pension	Pension	Pension
Duration au 31/3/2020	14,34	12,00	16,00	20,00

**Évolution depuis le début d'année :**

31/12/2019	3,21%	3,26%	3,48%	3,62%
31/03/2020	3,15%	3,13%	3,35%	3,50%
<b>Différence</b>	<b>-0,06%</b>	<b>-0,13%</b>	<b>-0,13%</b>	<b>-0,12%</b>

**Évolution sur le dernier mois :**

29/02/2020	2,78%	2,72%	2,92%	3,07%
31/03/2020	3,15%	3,13%	3,35%	3,50%
<b>Différence</b>	<b>+0,37%</b>	<b>+0,41%</b>	<b>+0,43%</b>	<b>+0,43%</b>

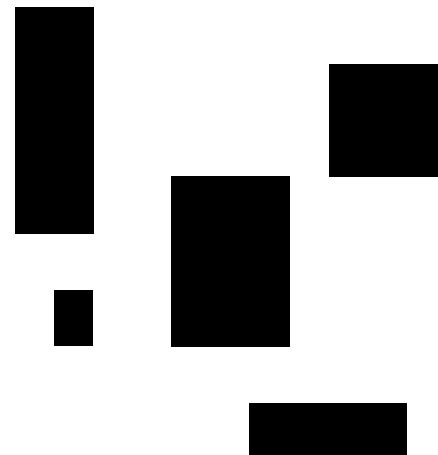
US Discount Rate depending on plan Type and plan Duration



\*Prend en compte le raffinement de la méthodologie RATE :Link à compter du 31 octobre 2018

## A propos de Willis Towers Watson

Willis Towers Watson (NASDAQ : WLTW) est une entreprise internationale de conseil, de courtage et de solutions logicielles qui accompagne ses clients à travers le monde afin de transformer le risque en opportunité de croissance. Willis Towers Watson compte 45 000 salariés dans plus de 140 pays et marchés. Nous concevons et fournissons des solutions qui gèrent le risque, accompagnent les talents et optimisent les profits afin de protéger et de renforcer les organisations et les personnes. Notre vision, unique sur le marché, nous permet d'identifier les enjeux clés au croisement entre talents, actifs et idées : la formule qui stimule la performance de l'entreprise. Ensemble, nous libérons les potentiels. Pour en savoir plus : [www.willistowerswatson.com](http://www.willistowerswatson.com)



# Taux d'actualisation et taux d'inflation IAS au 30 Avril 2020

## Évolution des taux d'actualisation et d'inflation IAS 19 sur les douze derniers mois

30 Avril 2020



# 1) Zone euro

## a) Taux d'actualisation

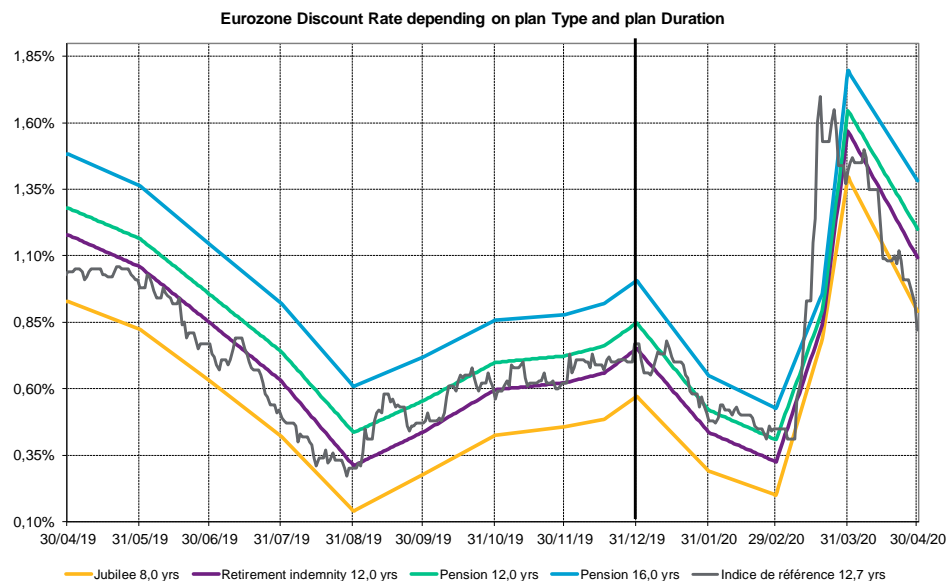
Zone	EUR				
Source	Indice de référence	RATE:Link*			
Plan	NA	Jubilee	Retirement indemnity	Pension	Pension
Duration au 30/4/2020	12,65	8,00	12,00	12,00	16,00

### Évolution depuis le début d'année :

31/12/2019	0,77%	0,57%	0,75%	0,85%	1,01%
30/04/2020	0,82%	0,89%	1,09%	1,20%	1,38%
Différence	<b>+0,05%</b>	<b>+0,32%</b>	<b>+0,34%</b>	<b>+0,35%</b>	<b>+0,37%</b>

### Évolution sur le dernier mois :

31/03/2020	1,42%	1,40%	1,57%	1,65%	1,80%
30/04/2020	0,82%	0,89%	1,09%	1,20%	1,38%
Différence	<b>-0,60%</b>	<b>-0,51%</b>	<b>-0,48%</b>	<b>-0,45%</b>	<b>-0,42%</b>



\* Prend en compte le raffinement de la courbe RATE : Link Eurozone à compter du 31 mars 2020

# 1) Zone euro

## b) Taux d'inflation

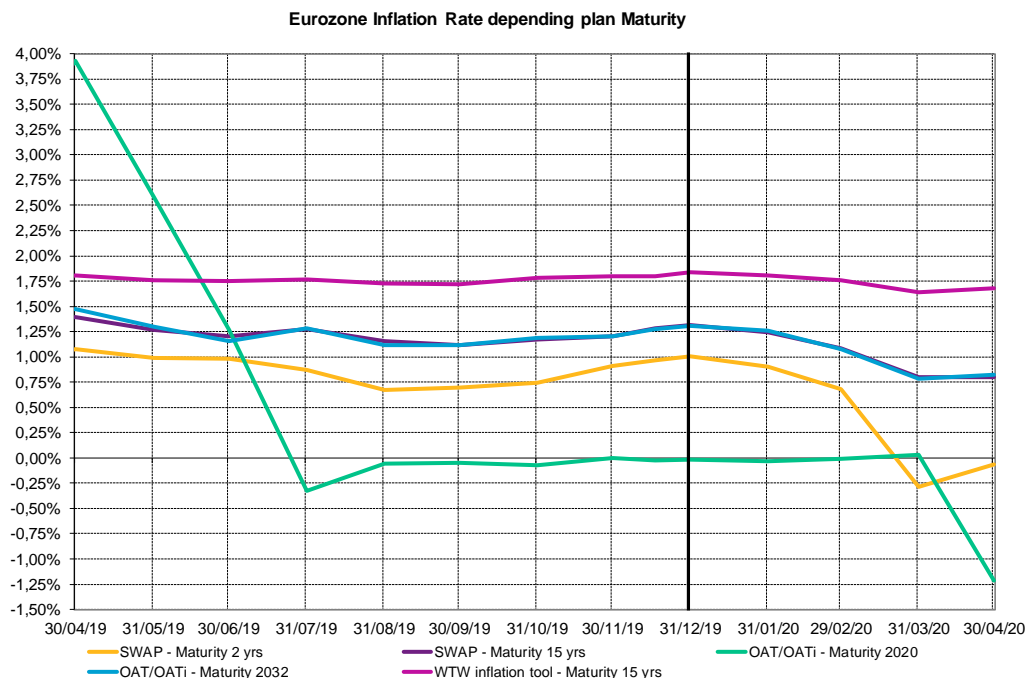
Zone	EUR				
Source	Swap		OAT/OATi		WTW inflation tool
Maturité au 30/4/2020	2,00	15,00	2020	2032	15,00

### Évolution depuis le début d'année :

31/12/2019	1,00%	1,32%	-0,02%	1,31%	1,84%
30/04/2020	-0,06%	0,80%	-1,22%	0,82%	1,68%
Différence	-1,06%	-0,52%	-1,20%	-0,49%	-0,16%

### Évolution sur le dernier mois :

31/03/2020	-0,29%	0,80%	0,03%	0,78%	1,64%
30/04/2020	-0,06%	0,80%	-1,22%	0,82%	1,68%
Différence	+0,23%	0,00%	-1,25%	+0,04%	+0,04%



## 2) Royaume-Uni

### a) Taux d'actualisation

Zone	GBP					
Source	Indice de référence	RATE:Link - 10-90 curve			RATE:Link - Ex Gvt backed curve*	
Plan	NA	Pension	Pension	Pension	Pension	Pension
Duration au 30/4/2020	17,51	12,00	16,00	20,00	16,00	20,00

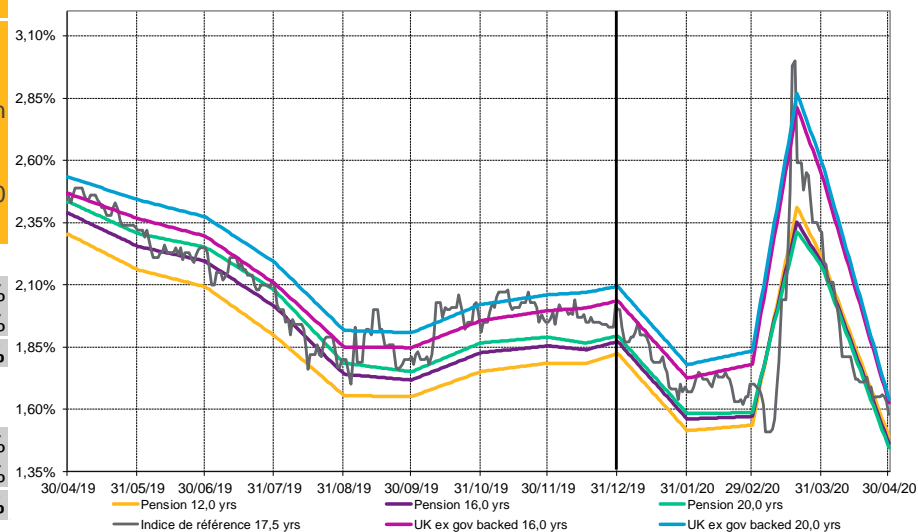
#### Évolution depuis le début d'année :

31/12/2019	2,00%	1,82%	1,87%	1,90%	2,04%	2,09%
30/04/2020	1,58%	1,49%	1,46%	1,44%	1,63%	1,64%
Différence	<b>-0,42%</b>	<b>-0,33%</b>	<b>-0,41%</b>	<b>-0,46%</b>	<b>-0,41%</b>	<b>-0,45%</b>

#### Évolution sur le dernier mois :

31/03/2020	2,31%	2,21%	2,19%	2,17%	2,54%	2,60%
30/04/2020	1,58%	1,49%	1,46%	1,44%	1,63%	1,64%
Différence	<b>-0,73%</b>	<b>-0,72%</b>	<b>-0,73%</b>	<b>-0,73%</b>	<b>-0,91%</b>	<b>-0,96%</b>

UK Discount Rate depending on plan Type and plan Duration



\* Prend en compte le raffinement de la courbe RATE : Link Eurozone à compter du 31 mars 2020

## 2) Royaume-Uni

### b) Taux d'inflation

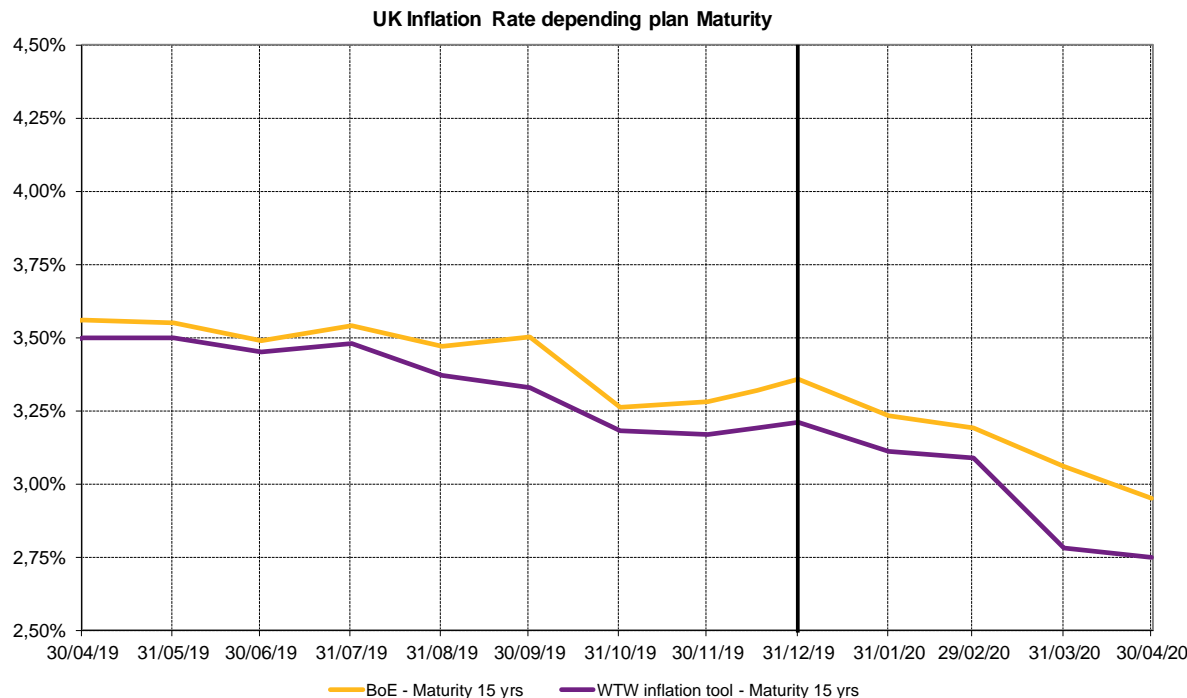
<b>Zone</b>	<b>GBP</b>	
<b>Source</b>	<b>BoE implied inflation</b>	<b>WTW inflation tool</b>
<b>Maturité au 30/4/2020</b>	15,00	15,00

#### Évolution depuis le début d'année :

<b>31/12/2019</b>	3,36%	3,21%
<b>30/04/2020</b>	2,95%	2,75%
<b>Différence</b>	<b>-0,41%</b>	<b>-0,46%</b>

#### Évolution sur le dernier mois :

<b>31/03/2020</b>	3,06%	2,78%
<b>30/04/2020</b>	2,95%	2,75%
<b>Différence</b>	<b>-0,11%</b>	<b>-0,03%</b>



### 3) États-Unis – Taux d'actualisation

<b>Zone</b>	USD			
<b>Source</b>	Indice de Référence	RATE:Link		
<b>Plan</b>	NA	Pension	Pension	Pension
<b>Duration au 30/4/2020</b>	15,41	12,00	16,00	20,00

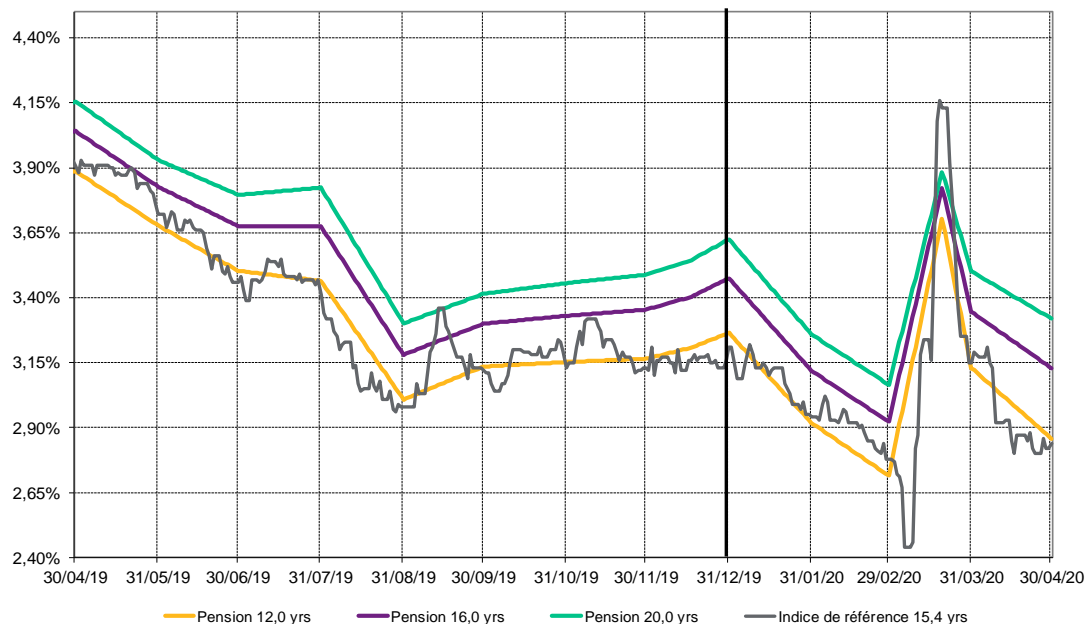
#### Évolution depuis le début d'année :

<b>31/12/2019</b>	3,21%	3,26%	3,48%	3,62%
<b>30/04/2020</b>	2,84%	2,86%	3,13%	3,32%
<b>Différence</b>	<b>-0,37%</b>	<b>-0,40%</b>	<b>-0,35%</b>	<b>-0,30%</b>

#### Évolution sur le dernier mois :

<b>31/03/2020</b>	3,15%	3,13%	3,35%	3,50%
<b>30/04/2020</b>	2,84%	2,86%	3,13%	3,32%
<b>Différence</b>	<b>-0,31%</b>	<b>-0,27%</b>	<b>-0,22%</b>	<b>-0,18%</b>

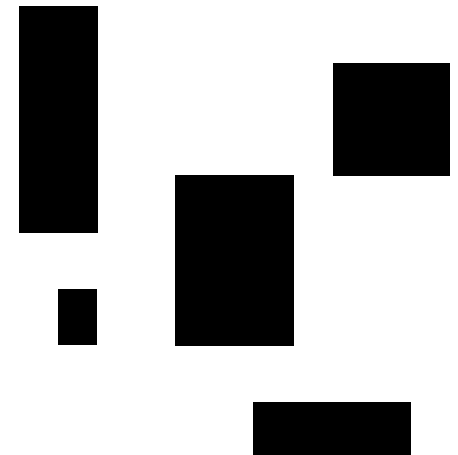
US Discount Rate depending on plan Type and plan Duration



\* Prend en compte le raffinement de la courbe RATE : Link Eurozone à compter du 31 mars 2020

## A propos de Willis Towers Watson

Willis Towers Watson (NASDAQ : WLTW) est une entreprise internationale de conseil, de courtage et de solutions logicielles qui accompagne ses clients à travers le monde afin de transformer le risque en opportunité de croissance. Willis Towers Watson compte 45 000 salariés dans plus de 140 pays et marchés. Nous concevons et fournissons des solutions qui gèrent le risque, accompagnent les talents et optimisent les profits afin de protéger et de renforcer les organisations et les personnes. Notre vision, unique sur le marché, nous permet d'identifier les enjeux clés au croisement entre talents, actifs et idées : la formule qui stimule la performance de l'entreprise. Ensemble, nous libérons les potentiels. Pour en savoir plus : [www.willistowerswatson.com](http://www.willistowerswatson.com)



# Taux d'actualisation et taux d'inflation IAS au 31 Mai 2020

## Évolution des taux d'actualisation et d'inflation IAS 19 sur les douze derniers mois

31 Mai 2020



# 1) Zone euro

## a) Taux d'actualisation

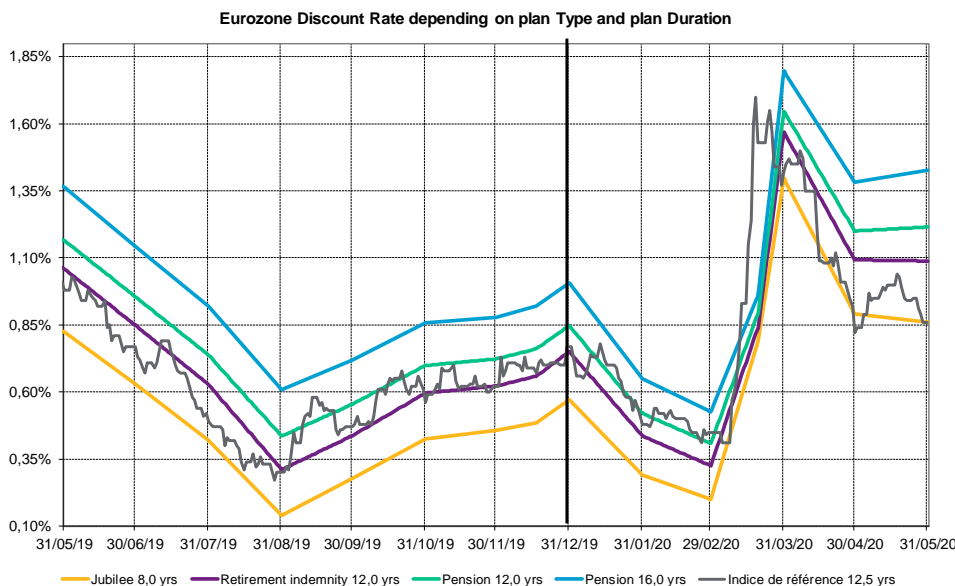
Zone	EUR				
Source	Indice de référence	RATE:Link*			
Plan	NA	Jubilee	Retirement indemnity	Pension	Pension
Duration au 31/5/2020	12,52	8,00	12,00	12,00	16,00

### Évolution depuis le début d'année :

31/12/2019	0,77%	0,57%	0,75%	0,85%	1,01%
31/05/2020	0,86%	0,86%	1,09%	1,22%	1,43%
Différence	<b>+0,09%</b>	<b>+0,29%</b>	<b>+0,34%</b>	<b>+0,37%</b>	<b>+0,42%</b>

### Évolution sur le dernier mois :

30/04/2020	0,82%	0,89%	1,09%	1,20%	1,38%
31/05/2020	0,86%	0,86%	1,09%	1,22%	1,43%
Différence	<b>+0,04%</b>	<b>-0,03%</b>	<b>0,00%</b>	<b>+0,02%</b>	<b>+0,05%</b>



\* Prend en compte le raffinement de la courbe RATE : Link Eurozone à compter du 31 mars 2020

# 1) Zone euro

## b) Taux d'inflation

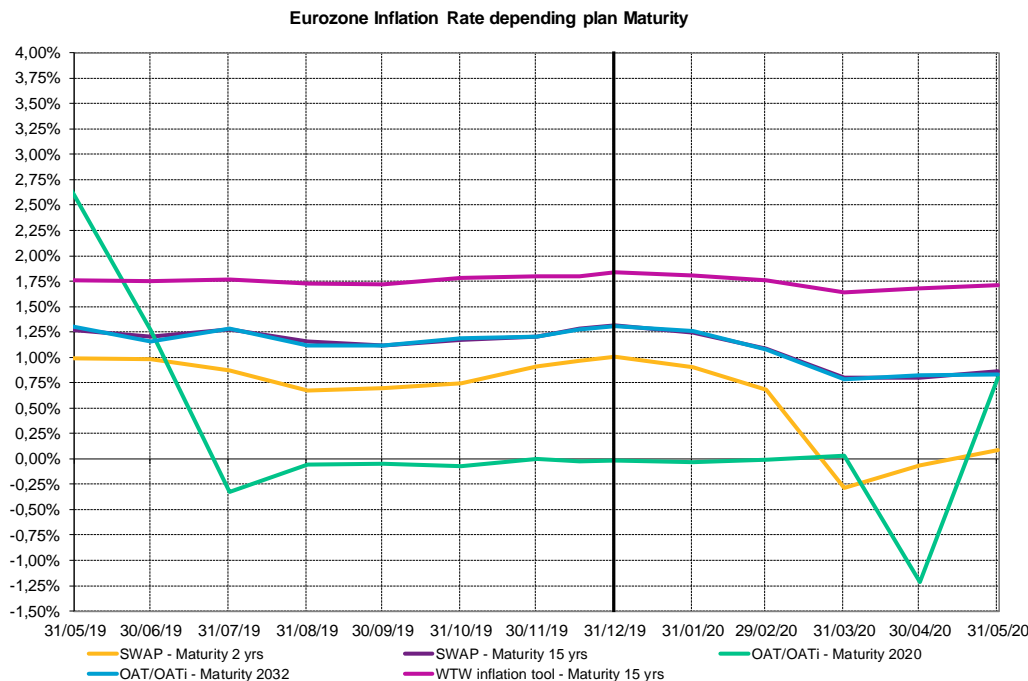
Zone	EUR				
Source	Swap		OAT/OATi		WTW inflation tool
Maturité au 31/5/2020	2,00	15,00	2020	2032	15,00

### Évolution depuis le début d'année :

31/12/2019	1,00%	1,32%	-0,02%	1,31%	1,84%
31/05/2020	0,08%	0,87%	0,80%	0,83%	1,71%
Différence	-0,92%	-0,45%	+0,82%	-0,48%	-0,13%

### Évolution sur le dernier mois :

30/04/2020	-0,06%	0,80%	-1,22%	0,82%	1,68%
31/05/2020	0,08%	0,87%	0,80%	0,83%	1,71%
Différence	+0,14%	+0,07%	+2,02%	+0,01%	+0,03%



## 2) Royaume-Uni

### a) Taux d'actualisation

Zone	GBP					
Source	Indice de référence	RATE:Link - 10-90 curve			RATE:Link - Ex Gvt backed curve*	
Plan	NA	Pension	Pension	Pension	Pension	Pension
Duration au 31/5/2020	17,51	12,00	16,00	20,00	16,00	20,00

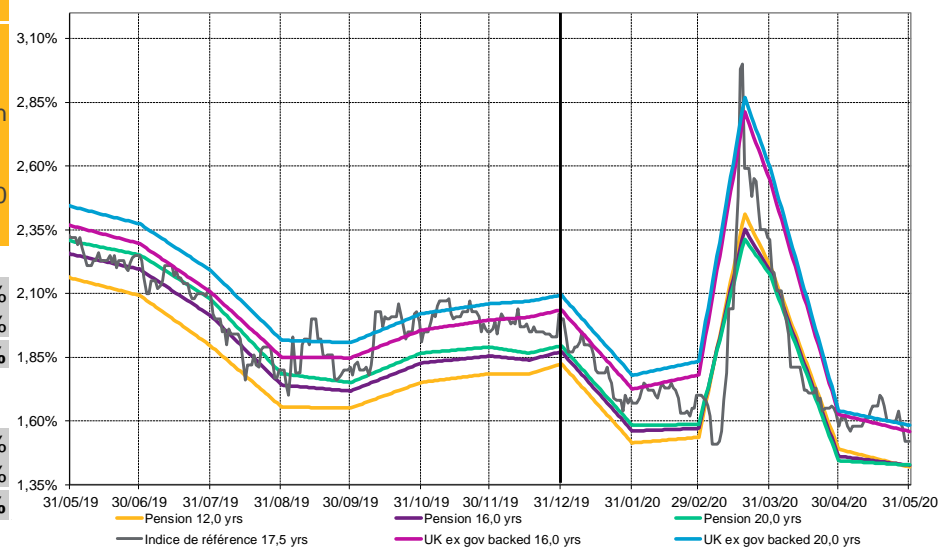
#### Évolution depuis le début d'année :

31/12/2019	2,00%	1,82%	1,87%	1,90%	2,04%	2,09%
31/05/2020	1,52%	1,42%	1,43%	1,43%	1,56%	1,58%
Différence	<b>-0,48%</b>	<b>-0,40%</b>	<b>-0,44%</b>	<b>-0,47%</b>	<b>-0,48%</b>	<b>-0,51%</b>

#### Évolution sur le dernier mois :

30/04/2020	1,58%	1,49%	1,46%	1,44%	1,63%	1,64%
31/05/2020	1,52%	1,42%	1,43%	1,43%	1,56%	1,58%
Différence	<b>-0,06%</b>	<b>-0,07%</b>	<b>-0,03%</b>	<b>-0,01%</b>	<b>-0,07%</b>	<b>-0,06%</b>

UK Discount Rate depending on plan Type and plan Duration



\* Prend en compte le raffinement de la courbe RATE : Link Eurozone à compter du 31 mars 2020

## 2) Royaume-Uni

### b) Taux d'inflation

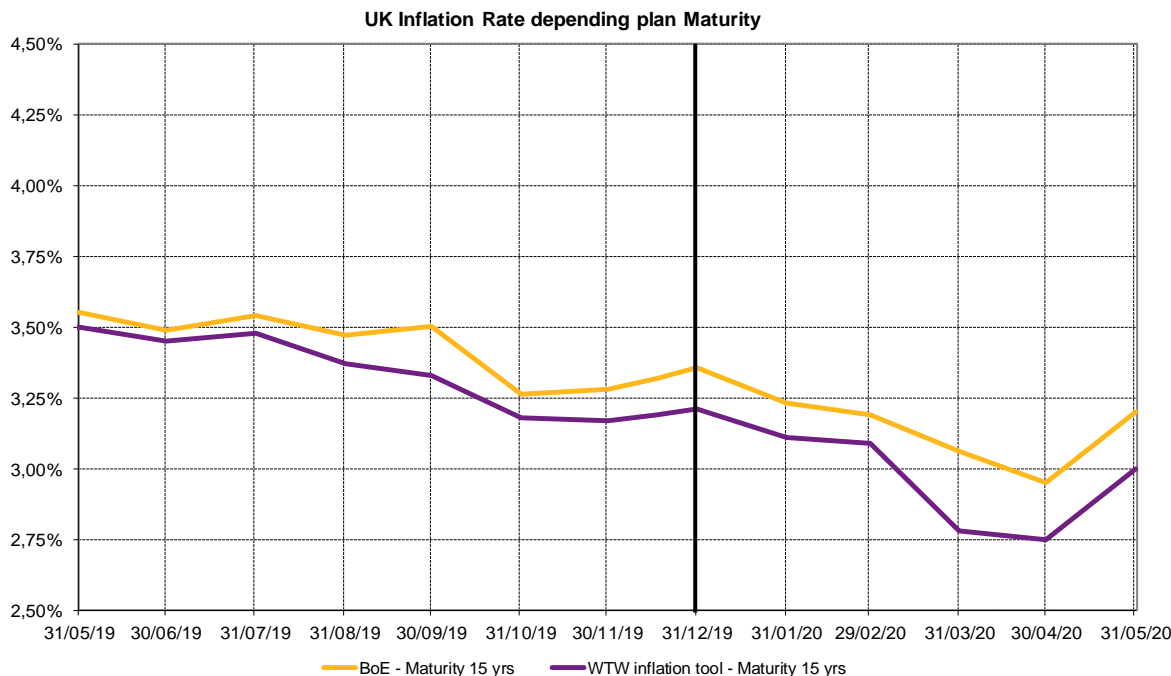
Zone	GBP	
Source	BoE implied inflation	WTW inflation tool
Maturité au 31/5/2020	15,00	15,00

#### Évolution depuis le début d'année :

31/12/2019	3,36%	3,21%
31/05/2020	3,20%	3,00%
Différence	-0,16%	-0,21%

#### Évolution sur le dernier mois :

30/04/2020	2,95%	2,75%
31/05/2020	3,20%	3,00%
Différence	+0,25%	+0,25%



### 3) États-Unis – Taux d'actualisation

Zone	USD			
Source	Indice de Référence	RATE:Link		
Plan	NA	Pension	Pension	Pension
Duration au 31/5/2020	15,64	12,00	16,00	20,00

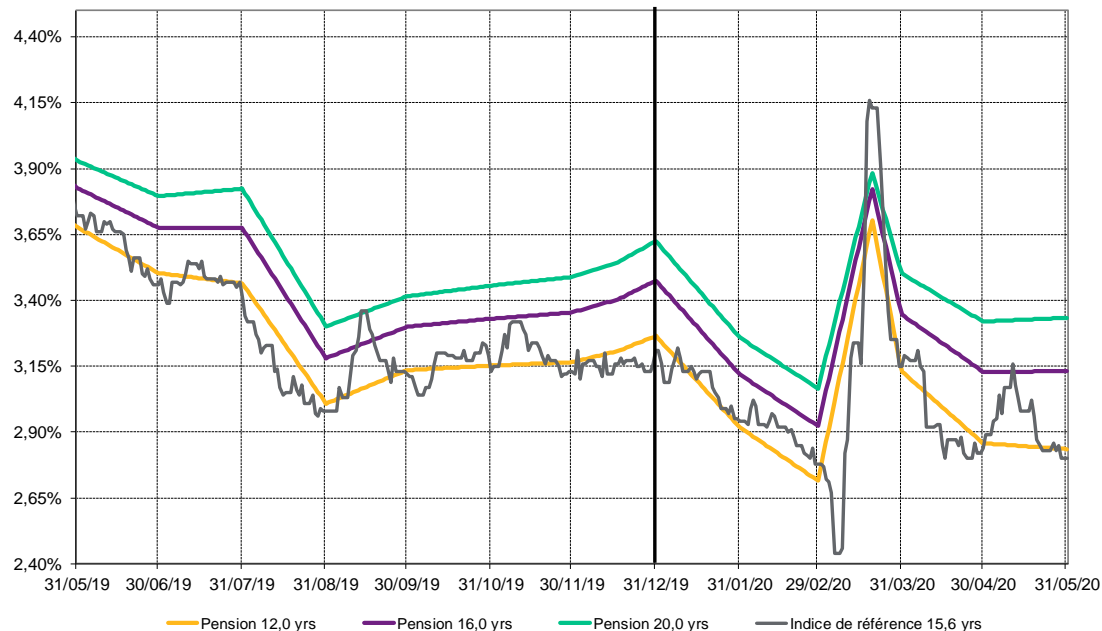
**Évolution depuis le début d'année :**

31/12/2019	3,21%	3,26%	3,48%	3,62%
31/05/2020	2,80%	2,84%	3,13%	3,33%
<b>Différence</b>	<b>-0,41%</b>	<b>-0,42%</b>	<b>-0,35%</b>	<b>-0,29%</b>

**Évolution sur le dernier mois :**

30/04/2020	2,84%	2,86%	3,13%	3,32%
31/05/2020	2,80%	2,84%	3,13%	3,33%
<b>Différence</b>	<b>-0,04%</b>	<b>-0,02%</b>	<b>0,00%</b>	<b>+0,01%</b>

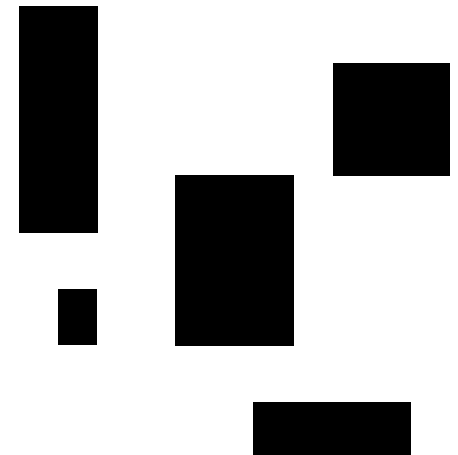
US Discount Rate depending on plan Type and plan Duration



\* Prend en compte le raffinement de la courbe RATE : Link Eurozone à compter du 31 mars 2020

## A propos de Willis Towers Watson

Willis Towers Watson (NASDAQ : WLTW) est une entreprise internationale de conseil, de courtage et de solutions logicielles qui accompagne ses clients à travers le monde afin de transformer le risque en opportunité de croissance. Willis Towers Watson compte 45 000 salariés dans plus de 140 pays et marchés. Nous concevons et fournissons des solutions qui gèrent le risque, accompagnent les talents et optimisent les profits afin de protéger et de renforcer les organisations et les personnes. Notre vision, unique sur le marché, nous permet d'identifier les enjeux clés au croisement entre talents, actifs et idées : la formule qui stimule la performance de l'entreprise. Ensemble, nous libérons les potentiels. Pour en savoir plus : [www.willistowerswatson.com](http://www.willistowerswatson.com)



# Taux d'actualisation et taux d'inflation IAS au 30 juin 2020

## Évolution des taux d'actualisation et d'inflation IAS 19 sur les douze derniers mois

30 Juin 2020

# 1) Zone euro

## a) Taux d'actualisation

Zone	EUR				
Source	Indice de référence	RATE:Link*			
Plan	NA	Jubilee	Retirement indemnity	Pension	Pension
Duration au 30/6/2020	12,31	8,00	12,00	12,00	16,00

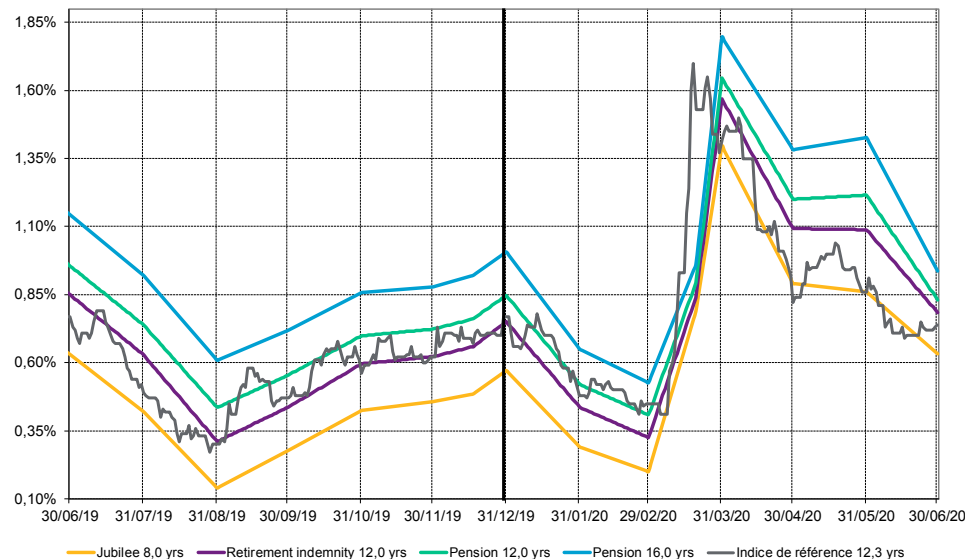
### Évolution depuis le début d'année :

31/12/2019	0,77%	0,57%	0,75%	0,85%	1,01%
30/06/2020	0,74%	0,63%	0,78%	0,83%	0,94%
Différence	-0,03%	+0,06%	+0,03%	-0,02%	-0,07%

### Évolution sur le dernier mois :

31/05/2020	0,86%	0,86%	1,09%	1,22%	1,43%
30/06/2020	0,74%	0,63%	0,78%	0,83%	0,94%
Différence	-0,12%	-0,23%	-0,31%	-0,39%	-0,49%

Eurozone Discount Rate depending on plan Type and plan Duration



\* Prend en compte le raffinement du modèle RATE:Link au 30 juin 2020, consistant à la révision du panier d'obligation suite au changement de classification Bloomberg



# 1) Zone euro

## b) Taux d'inflation

Zone	EUR				
Source	Swap		OAT/OATi		WTW inflation tool
Maturité au 30/6/2020	2,00	15,00	2020	2032	15,00

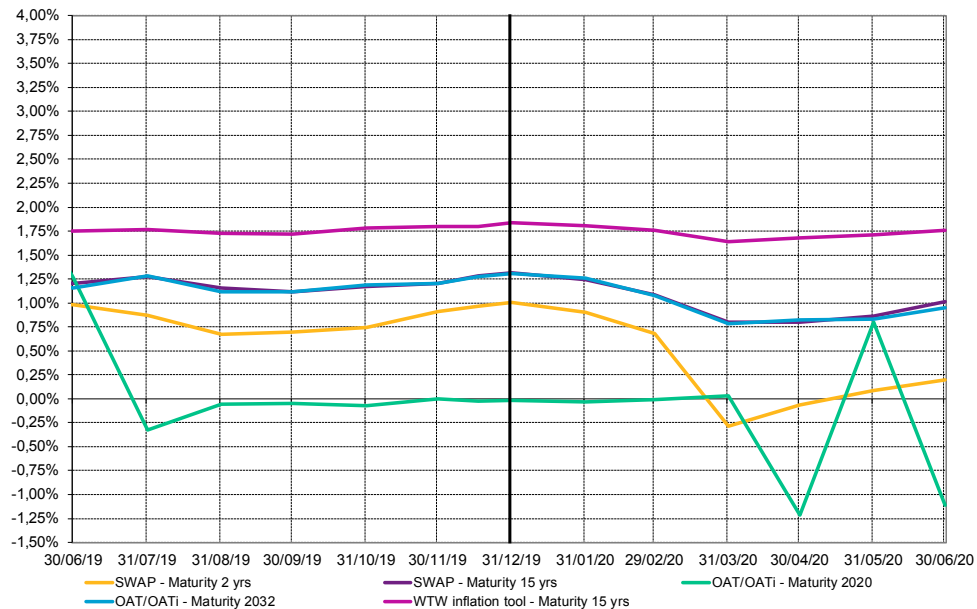
### Évolution depuis le début d'année :

<b>31/12/2019</b>	1,00%	1,32%	-0,02%	1,31%	1,84%
<b>30/06/2020</b>	0,20%	1,02%	-1,11%	0,95%	1,76%
<b>Différence</b>	<b>-0,80%</b>	<b>-0,30%</b>	<b>-1,09%</b>	<b>-0,36%</b>	<b>-0,08%</b>

### Évolution sur le dernier mois :

<b>31/05/2020</b>	0,08%	0,87%	0,80%	0,83%	1,71%
<b>30/06/2020</b>	0,20%	1,02%	-1,11%	0,95%	1,76%
<b>Différence</b>	<b>+0,12%</b>	<b>+0,15%</b>	<b>-1,91%</b>	<b>+0,12%</b>	<b>+0,05%</b>

Eurozone Inflation Rate depending plan Maturity



## 2) Royaume-Uni

### a) Taux d'actualisation

Zone	GBP					
Source	Indice de référence	RATE:Link - 10-90 curve*			RATE:Link - Ex Gvt backed curve*	
Plan	NA	Pension	Pension	Pension	Pension	Pension
Duration au 30/6/2020	17,57	12,00	16,00	20,00	16,00	20,00

#### Évolution depuis le début d'année :

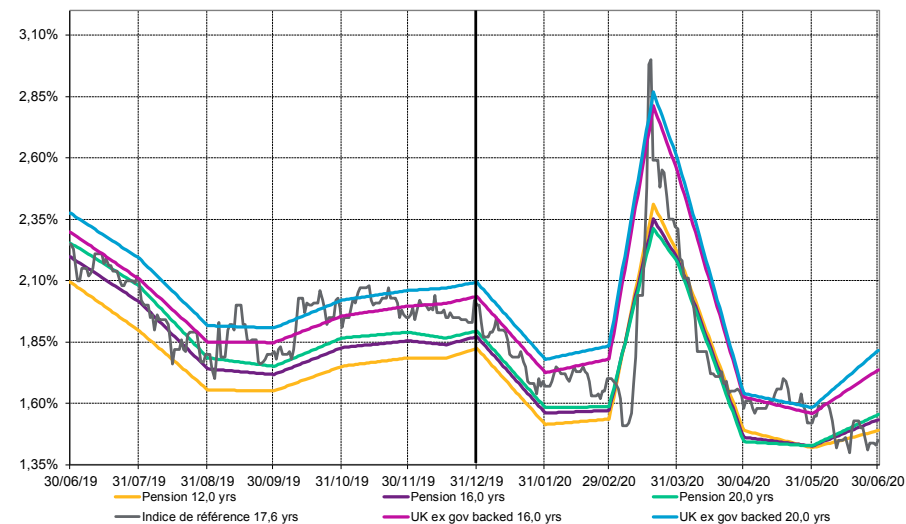
31/12/2019	2,00%	1,82%	1,87%	1,90%	2,04%	2,09%
30/06/2020	1,45%	1,49%	1,53%	1,55%	1,74%	1,82%
Différence	-0,55%	-0,33%	-0,34%	-0,35%	-0,30%	-0,27%

#### Évolution sur le dernier mois :

31/05/2020	1,52%	1,42%	1,43%	1,43%	1,56%	1,58%
30/06/2020	1,45%	1,49%	1,53%	1,55%	1,74%	1,82%
Différence	-0,07%	+0,07%	+0,10%	+0,12%	+0,18%	+0,24%

\* Prend en compte le raffinement du modèle RATE:Link au 30 juin 2020, consistant à la révision du panier d'obligation suite au changement de classification Bloomberg

UK Discount Rate depending on plan Type and plan Duration



## 2) Royaume-Uni

### b) Taux d'inflation

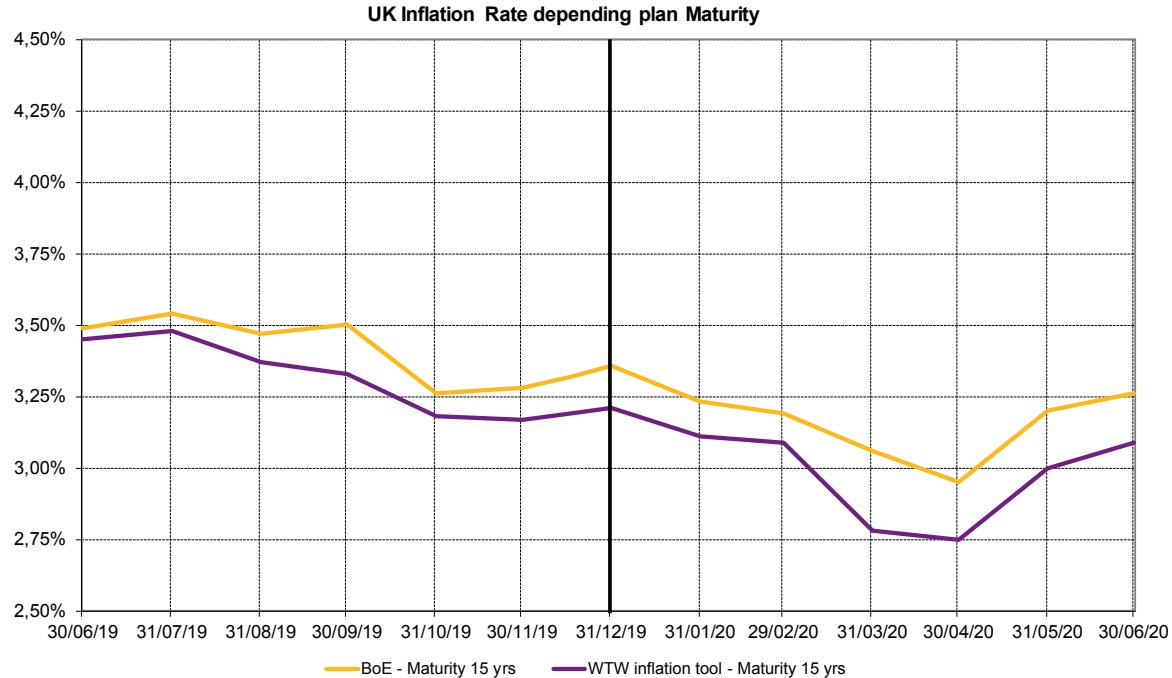
<b>Zone</b>	<b>GBP</b>	
<b>Source</b>	<b>BoE implied inflation</b>	<b>WTW inflation tool</b>
<b>Maturité au 30/6/2020</b>	15,00	15,00

#### Évolution depuis le début d'année :

<b>31/12/2019</b>	3,36%	3,21%
<b>30/06/2020</b>	3,26%	3,09%
<b>Différence</b>	<b>-0,10%</b>	<b>-0,12%</b>

#### Évolution sur le dernier mois :

<b>31/05/2020</b>	3,20%	3,00%
<b>30/06/2020</b>	3,26%	3,09%
<b>Différence</b>	<b>+0,06%</b>	<b>+0,09%</b>



### 3) États-Unis – Taux d'actualisation

Zone	USD			
Source	Indice de Référence	RATE:Link*		
Plan	NA	Pension	Pension	Pension
Duration au 30/6/2020	15,96	12,00	16,00	20,00

**Évolution depuis le début d'année :**

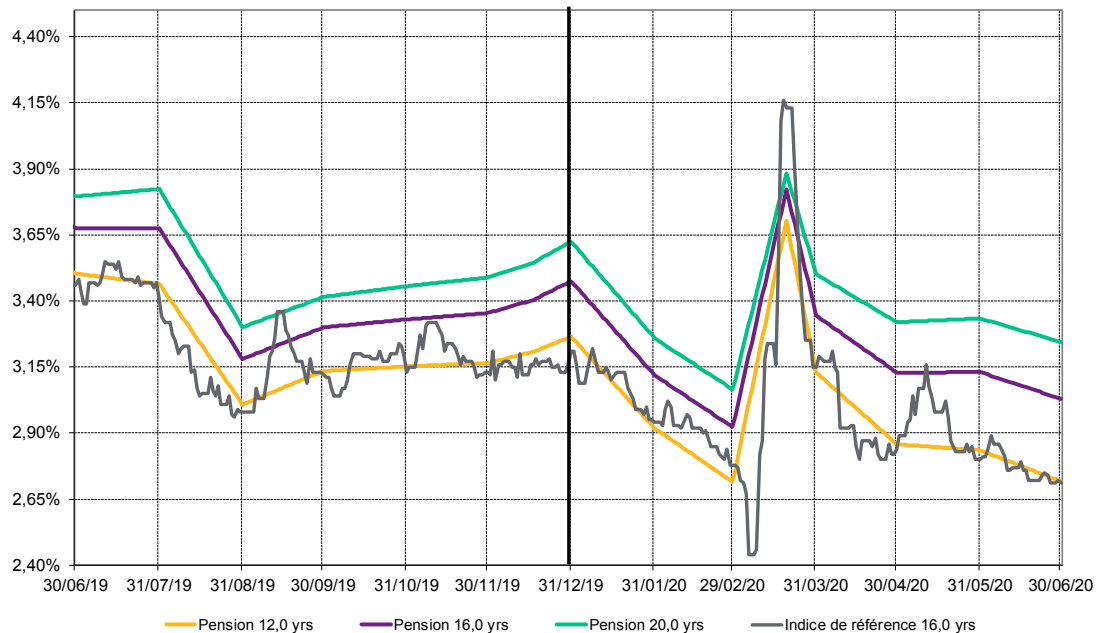
31/12/2019	3,21%	3,26%	3,48%	3,62%
30/06/2020	2,71%	2,72%	3,03%	3,24%
<b>Différence</b>	<b>-0,50%</b>	<b>-0,54%</b>	<b>-0,45%</b>	<b>-0,38%</b>

**Évolution sur le dernier mois :**

31/05/2020	2,80%	2,84%	3,13%	3,33%
30/06/2020	2,71%	2,72%	3,03%	3,24%
<b>Différence</b>	<b>-0,09%</b>	<b>-0,12%</b>	<b>-0,10%</b>	<b>-0,09%</b>

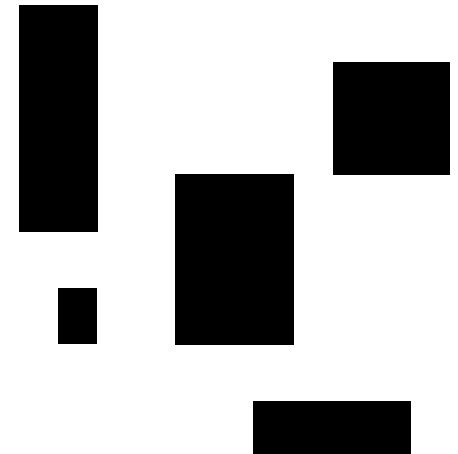
\* Prend en compte le raffinement du modèle RATE:Link au 30 juin 2020, consistant à la révision du panier d'obligation suite au changement de classification Bloomberg

US Discount Rate depending on plan Type and plan Duration



## A propos de Willis Towers Watson

Willis Towers Watson (NASDAQ : WLTW) est une entreprise internationale de conseil, de courtage et de solutions logicielles qui accompagne ses clients à travers le monde afin de transformer le risque en opportunité de croissance. Willis Towers Watson compte 45 000 salariés dans plus de 140 pays et marchés. Nous concevons et fournissons des solutions qui gèrent le risque, accompagnent les talents et optimisent les profits afin de protéger et de renforcer les organisations et les personnes. Notre vision, unique sur le marché, nous permet d'identifier les enjeux clés au croisement entre talents, actifs et idées : la formule qui stimule la performance de l'entreprise. Ensemble, nous libérons les potentiels. Pour en savoir plus : [www.willistowerswatson.com](http://www.willistowerswatson.com)



# Taux d'actualisation et taux d'inflation IAS au 31 juillet 2020

## Évolution des taux d'actualisation et d'inflation IAS 19 sur les douze derniers mois

31 Juillet 2020

# 1) Zone euro

## a) Taux d'actualisation

Zone	EUR				
Source	Indice de référence	RATE:Link*			
Plan	NA	Jubilee	Retirement indemnity	Pension	Pension
Duration au 31/7/2020	12,57	8,00	12,00	12,00	16,00

### Évolution depuis le début d'année :

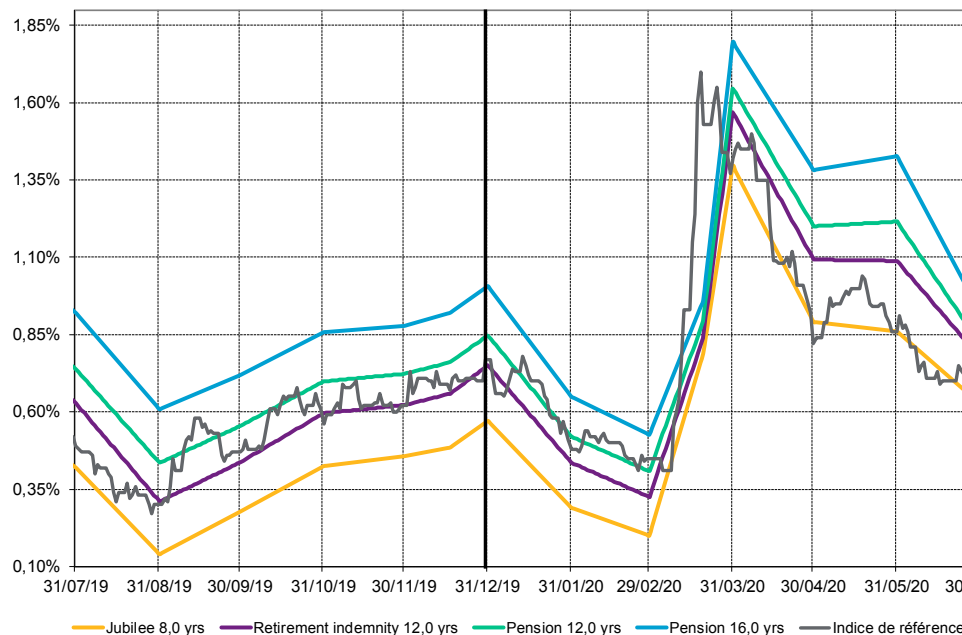
31/12/2019	0,77%	0,57%	0,75%	0,85%	1,01%
31/07/2020	0,60%	0,44%	0,58%	0,62%	0,71%
Différence	-0,17%	-0,13%	-0,17%	-0,23%	-0,30%

### Évolution sur le dernier mois :

30/06/2020	0,74%	0,63%	0,78%	0,83%	0,94%
31/07/2020	0,60%	0,44%	0,58%	0,62%	0,71%
Différence	-0,14%	-0,19%	-0,20%	-0,21%	-0,23%

\* Prend en compte le raffinement du modèle RATE:Link au 30 juin 2020, consistant à la révision du panier d'obligation suite au changement de classification Bloomberg

Eurozone Discount Rate depending on plan Type and plan Duration



# 1) Zone euro

## b) Taux d'inflation

Zone	EUR				
Source	Swap		OAT/OATi		WTW inflation tool
Maturité au 31/7/2020	2,00	15,00	2020	2032	15,00

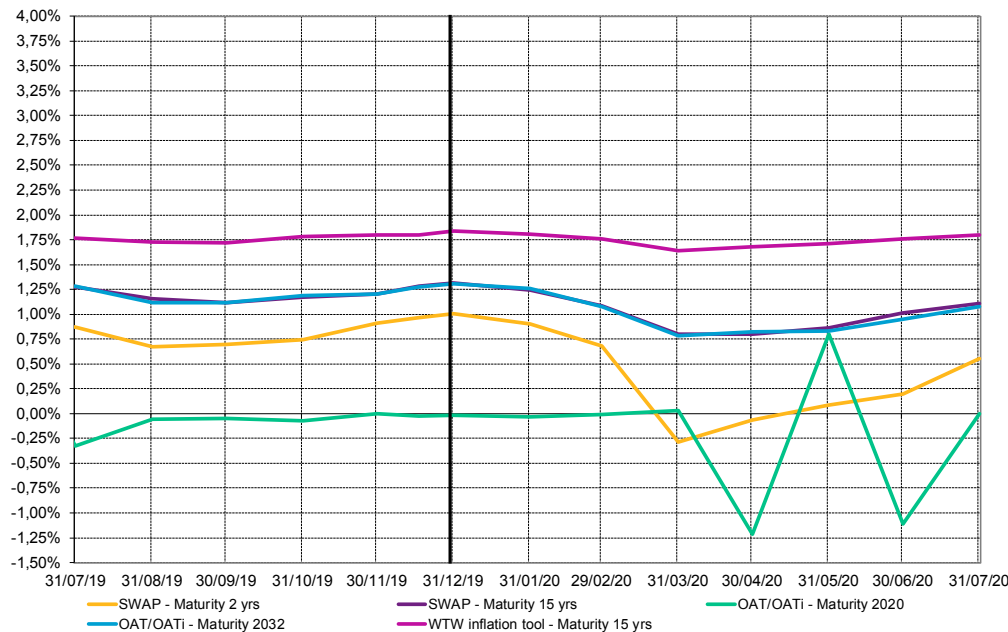
### Évolution depuis le début d'année :

31/12/2019	1,00%	1,32%	-0,02%	1,31%	1,84%
31/07/2020	0,56%	1,11%	0,00%	1,08%	1,80%
Différence	-0,44%	-0,21%	+0,02%	-0,23%	-0,04%

### Évolution sur le dernier mois :

30/06/2020	0,20%	1,02%	-1,11%	0,95%	1,76%
31/07/2020	0,56%	1,11%	0,00%	1,08%	1,80%
Différence	+0,36%	+0,09%	+1,11%	+0,13%	+0,04%

Eurozone Inflation Rate depending plan Maturity





## 2) Royaume-Uni

### a) Taux d'actualisation

Zone	GBP					
Source	Indice de référence	RATE:Link - 10-90 curve*			RATE:Link - Ex Gvt backed curve*	
Plan	NA	Pension	Pension	Pension	Pension	Pension
Duration au 31/7/2020	17,59	12,00	16,00	20,00	16,00	20,00

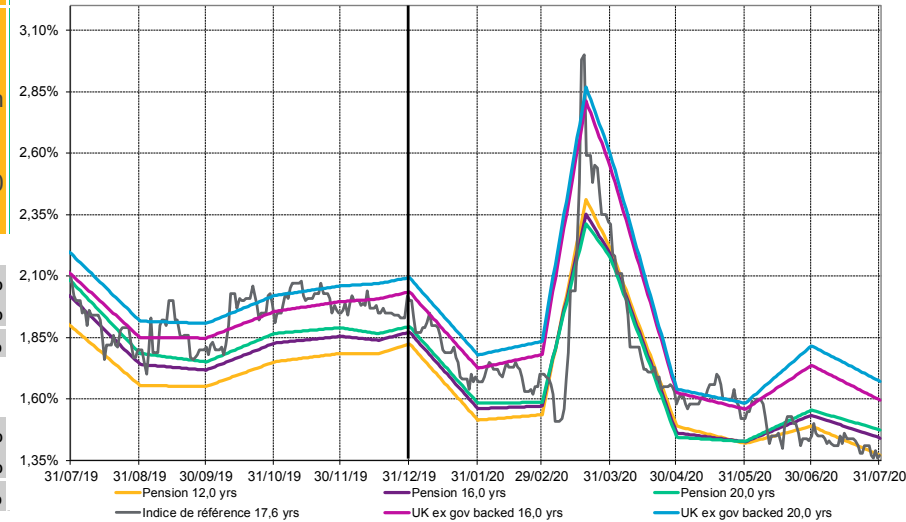
#### Évolution depuis le début d'année :

31/12/2019	2,00%	1,82%	1,87%	1,90%	2,04%	2,09%
31/07/2020	1,37%	1,37%	1,44%	1,48%	1,60%	1,67%
Différence	-0,63%	-0,45%	-0,43%	-0,42%	-0,44%	-0,42%

#### Évolution sur le dernier mois :

30/06/2020	1,45%	1,49%	1,53%	1,55%	1,74%	1,82%
31/07/2020	1,37%	1,37%	1,44%	1,48%	1,60%	1,67%
Différence	-0,08%	-0,12%	-0,09%	-0,07%	-0,14%	-0,15%

UK Discount Rate depending on plan Type and plan Duration



\* Prend en compte le raffinement du modèle RATE:Link au 30 juin 2020, consistant à la révision du panier d'obligation suite au changement de classification Bloomberg

## 2) Royaume-Uni

### b) Taux d'inflation

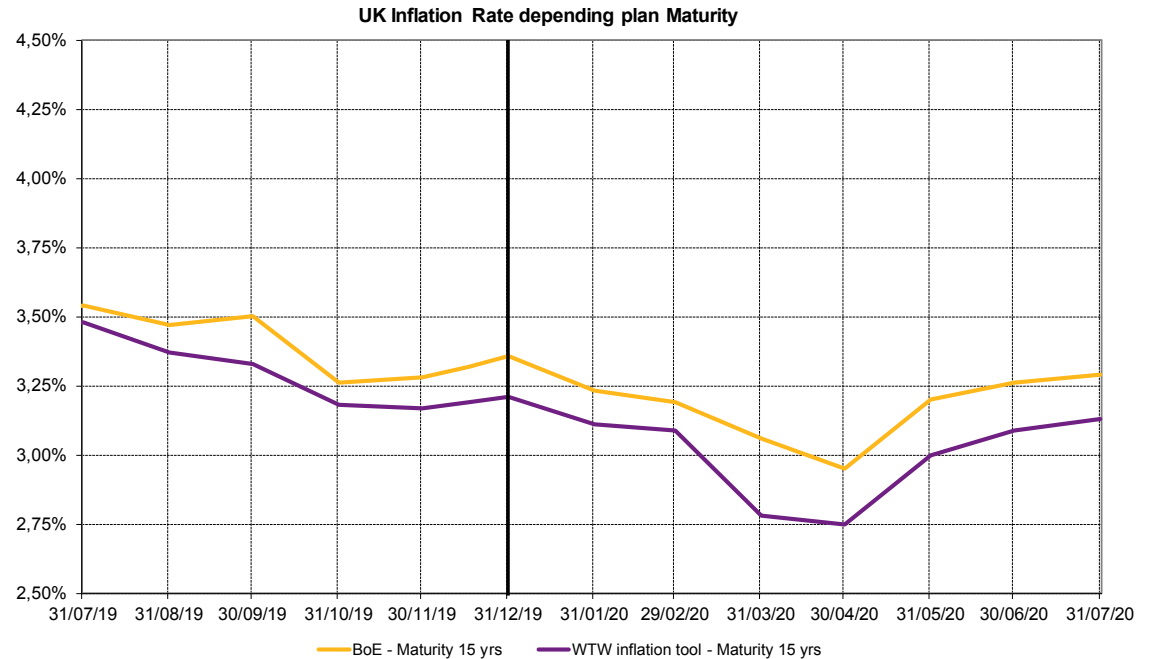
Zone	GBP	
Source	BoE implied inflation	WTW inflation tool
Maturité au 31/7/2020	15,00	15,00

#### Évolution depuis le début d'année :

31/12/2019	3,36%	3,21%
31/07/2020	3,29%	3,13%
Différence	-0,07%	-0,08%

#### Évolution sur le dernier mois :

30/06/2020	3,26%	3,09%
31/07/2020	3,29%	3,13%
Différence	+0,03%	+0,04%



### 3) États-Unis – Taux d'actualisation

<b>Zone</b>	USD			
<b>Source</b>	Indice de Référence	RATE:Link*		
<b>Plan</b>	NA	Pension	Pension	Pension
<b>Duration au 31/7/2020</b>	16,29	12,00	16,00	20,00

#### Évolution depuis le début d'année :

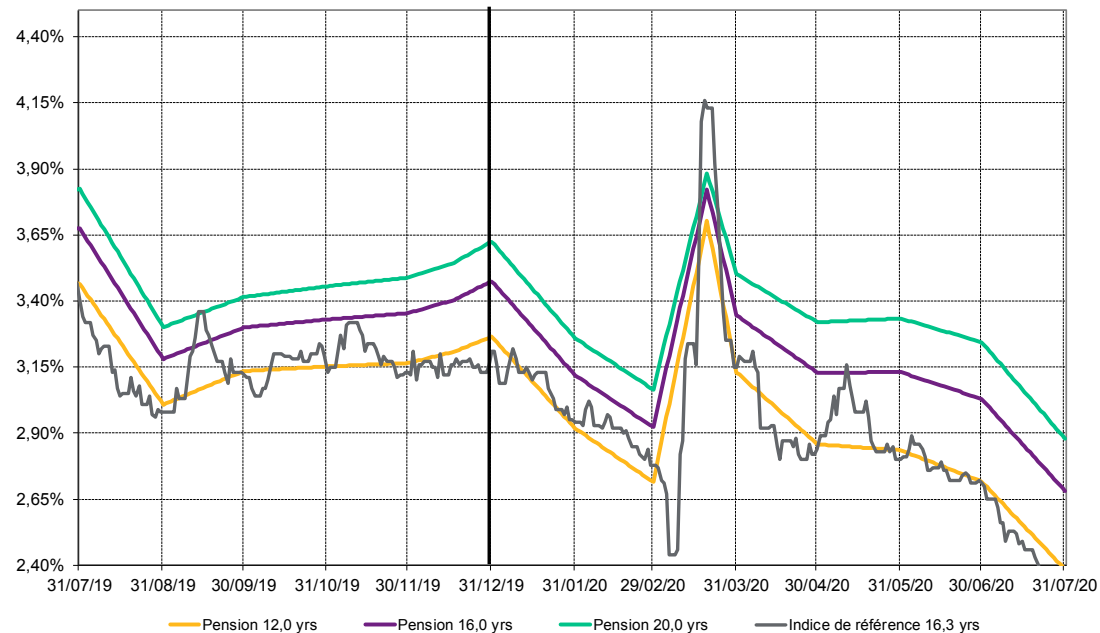
<b>31/12/2019</b>	3,21%	3,26%	3,48%	3,62%
<b>31/07/2020</b>	2,34%	2,38%	2,68%	2,88%
<b>Différence</b>	<b>-0,87%</b>	<b>-0,88%</b>	<b>-0,80%</b>	<b>-0,74%</b>

#### Évolution sur le dernier mois :

<b>30/06/2020</b>	2,71%	2,72%	3,03%	3,24%
<b>31/07/2020</b>	2,34%	2,38%	2,68%	2,88%
<b>Différence</b>	<b>-0,37%</b>	<b>-0,34%</b>	<b>-0,35%</b>	<b>-0,36%</b>

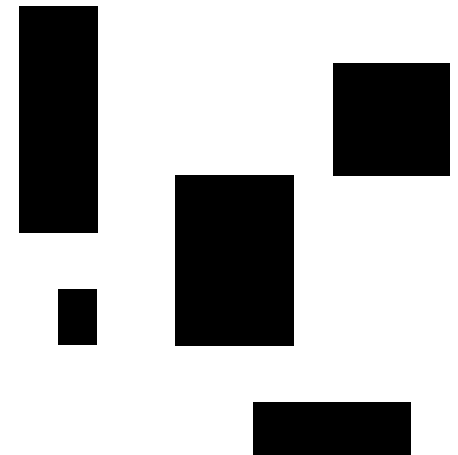
\* Prend en compte le raffinement du modèle RATE:Link au 30 juin 2020, consistant à la révision du panier d'obligation suite au changement de classification Bloomberg

US Discount Rate depending on plan Type and plan Duration



## A propos de Willis Towers Watson

Willis Towers Watson (NASDAQ : WLTW) est une entreprise internationale de conseil, de courtage et de solutions logicielles qui accompagne ses clients à travers le monde afin de transformer le risque en opportunité de croissance. Willis Towers Watson compte 45 000 salariés dans plus de 140 pays et marchés. Nous concevons et fournissons des solutions qui gèrent le risque, accompagnent les talents et optimisent les profits afin de protéger et de renforcer les organisations et les personnes. Notre vision, unique sur le marché, nous permet d'identifier les enjeux clés au croisement entre talents, actifs et idées : la formule qui stimule la performance de l'entreprise. Ensemble, nous libérons les potentiels. Pour en savoir plus : [www.willistowerswatson.com](http://www.willistowerswatson.com)



# Taux d'actualisation et taux d'inflation IAS au 31 aout 2020

## Évolution des taux d'actualisation et d'inflation IAS 19 sur les douze derniers mois

31 Aout 2020

# 1) Zone euro

## a) Taux d'actualisation

Zone	EUR				
Source	Indice de référence	RATE:Link*			
Plan	NA	Jubilee	Retirement indemnity	Pension	Pension
Duration au 31/8/2020	12,47	8,00	12,00	12,00	16,00

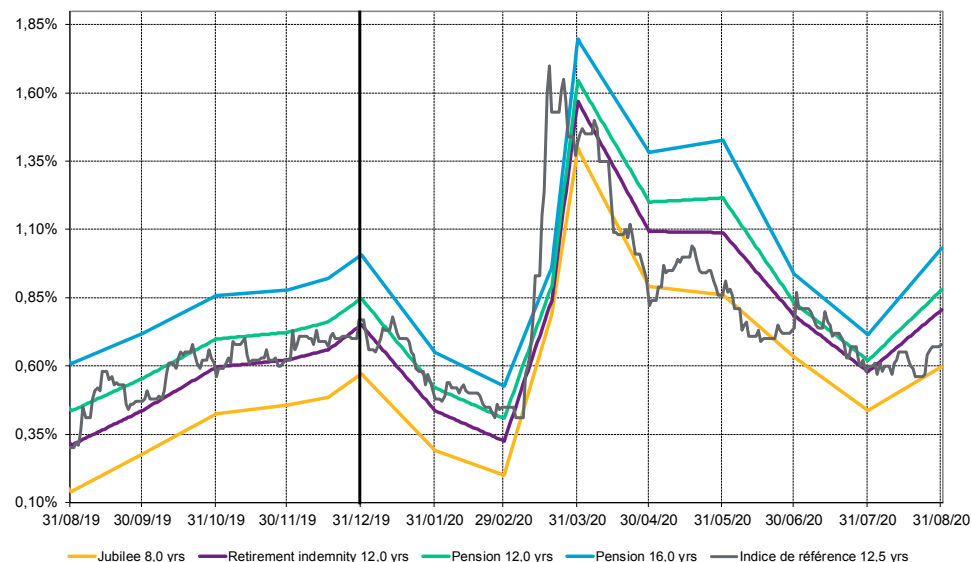
### Évolution depuis le début d'année :

31/12/2019	0,77%	0,57%	0,75%	0,85%	1,01%
31/08/2020	0,68%	0,60%	0,81%	0,88%	1,03%
Différence	-0,09%	+0,03%	+0,06%	+0,03%	+0,02%

### Évolution sur le dernier mois :

31/07/2020	0,60%	0,44%	0,58%	0,62%	0,71%
31/08/2020	0,68%	0,60%	0,81%	0,88%	1,03%
Différence	+0,08%	+0,16%	+0,23%	+0,26%	+0,32%

Eurozone Discount Rate depending on plan Type and plan Duration



\* Prend en compte le raffinement du modèle RATE:Link au 30 juin 2020, consistant à la révision du panier d'obligation suite au changement de classification Bloomberg

# 1) Zone euro

## b) Taux d'inflation

Zone	EUR				
Source	Swap		OAT/OATi		WTW inflation tool
Maturité au 31/8/2020	2,00	15,00	2020	2032	15,00

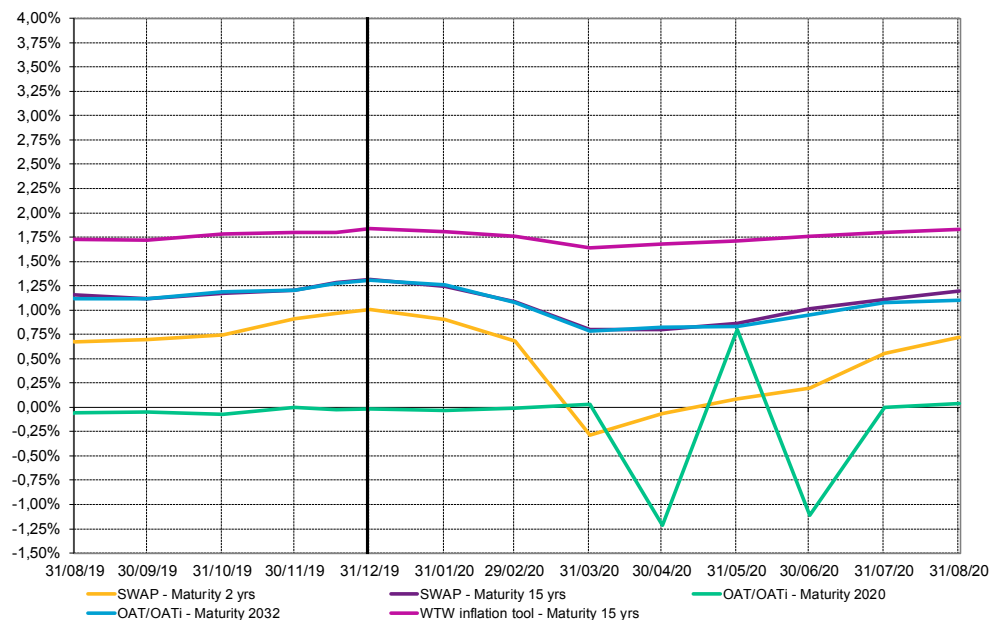
### Évolution depuis le début d'année :

31/12/2019	1,00%	1,32%	-0,02%	1,31%	1,84%
31/08/2020	0,72%	1,19%	0,04%	1,10%	1,83%
Différence	-0,28%	-0,13%	+0,06%	-0,21%	-0,01%

### Évolution sur le dernier mois :

31/07/2020	0,56%	1,11%	0,00%	1,08%	1,80%
31/08/2020	0,72%	1,19%	0,04%	1,10%	1,83%
Différence	+0,16%	+0,08%	+0,04%	+0,02%	+0,03%

Eurozone Inflation Rate depending plan Maturity



## 2) Royaume-Uni

### a) Taux d'actualisation

Zone	GBP					
Source	Indice de référence	RATE:Link - 10-90 curve*			RATE:Link - Ex Gvt backed curve*	
Plan	NA	Pension	Pension	Pension	Pension	Pension
Duration au 31/8/2020	17,41	12,00	16,00	20,00	16,00	20,00

#### Évolution depuis le début d'année :

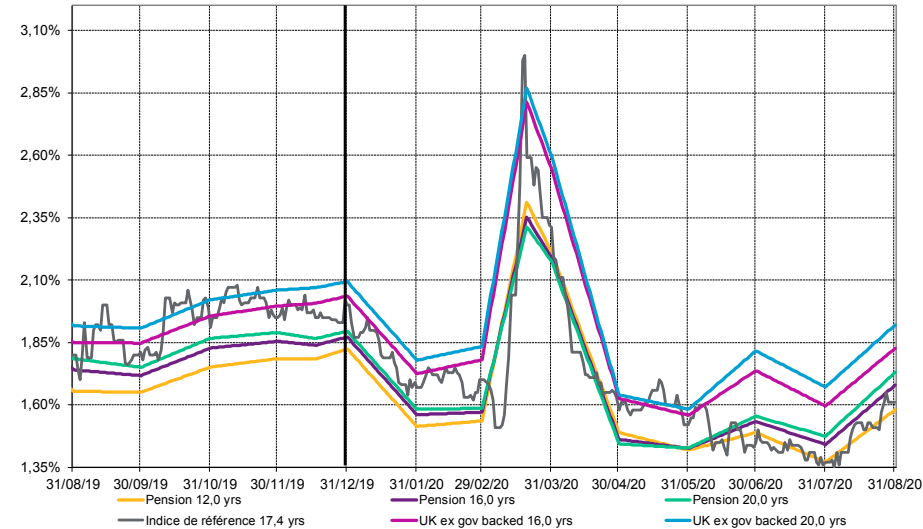
31/12/2019	2,00%	1,82%	1,87%	1,90%	2,04%	2,09%
31/08/2020	1,61%	1,58%	1,68%	1,73%	1,83%	1,92%
Différence	-0,39%	-0,24%	-0,19%	-0,17%	-0,21%	-0,17%

#### Évolution sur le dernier mois :

31/07/2020	1,37%	1,37%	1,44%	1,48%	1,60%	1,67%
31/08/2020	1,61%	1,58%	1,68%	1,73%	1,83%	1,92%
Différence	+0,24%	+0,21%	+0,24%	+0,25%	+0,23%	+0,25%

\* Prend en compte le raffinement du modèle RATE:Link au 30 juin 2020, consistant à la révision du panier d'obligation suite au changement de classification Bloomberg

UK Discount Rate depending on plan Type and plan Duration





## 2) Royaume-Uni

### b) Taux d'inflation

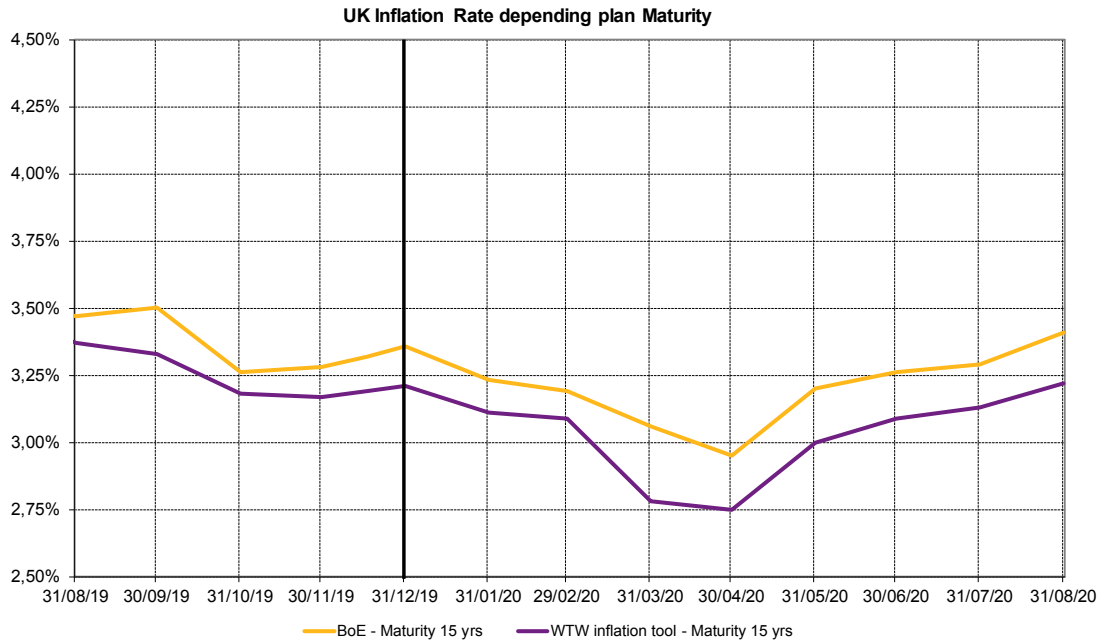
Zone	GBP	
Source	BoE implied inflation	WTW inflation tool
Maturité au 31/8/2020	15,00	15,00

#### Évolution depuis le début d'année :

31/12/2019	3,36%	3,21%
31/08/2020	3,41%	3,22%
Différence	<b>+0,05%</b>	<b>+0,01%</b>

#### Évolution sur le dernier mois :

31/07/2020	3,29%	3,13%
31/08/2020	3,41%	3,22%
Différence	<b>+0,12%</b>	<b>+0,09%</b>



### 3) États-Unis – Taux d'actualisation

Zone	USD			
Source	Indice de Référence	RATE:Link*		
Plan	NA	Pension	Pension	Pension
Duration au 31/8/2020	15,96	12,00	16,00	20,00

#### Évolution depuis le début d'année :

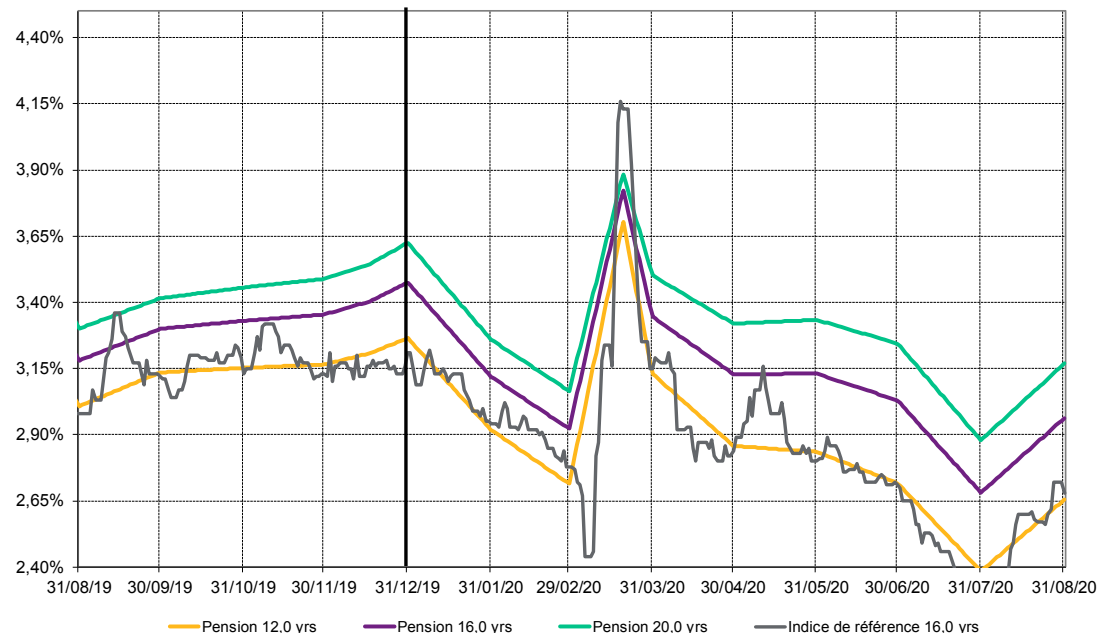
31/12/2019	3,21%	3,26%	3,48%	3,62%
31/08/2020	2,68%	2,66%	2,96%	3,17%
<b>Différence</b>	<b>-0,53%</b>	<b>-0,60%</b>	<b>-0,52%</b>	<b>-0,45%</b>

#### Évolution sur le dernier mois :

31/07/2020	2,34%	2,38%	2,68%	2,88%
31/08/2020	2,68%	2,66%	2,96%	3,17%
<b>Différence</b>	<b>+0,34%</b>	<b>+0,28%</b>	<b>+0,28%</b>	<b>+0,29%</b>

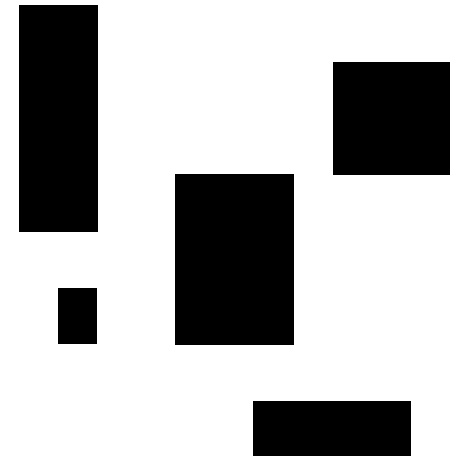
\* Prend en compte le raffinement du modèle RATE:Link au 30 juin 2020, consistant à la révision du panier d'obligation suite au changement de classification Bloomberg

US Discount Rate depending on plan Type and plan Duration



## A propos de Willis Towers Watson

Willis Towers Watson (NASDAQ : WLTW) est une entreprise internationale de conseil, de courtage et de solutions logicielles qui accompagne ses clients à travers le monde afin de transformer le risque en opportunité de croissance. Willis Towers Watson compte 45 000 salariés dans plus de 140 pays et marchés. Nous concevons et fournissons des solutions qui gèrent le risque, accompagnent les talents et optimisent les profits afin de protéger et de renforcer les organisations et les personnes. Notre vision, unique sur le marché, nous permet d'identifier les enjeux clés au croisement entre talents, actifs et idées : la formule qui stimule la performance de l'entreprise. Ensemble, nous libérons les potentiels. Pour en savoir plus : [www.willistowerswatson.com](http://www.willistowerswatson.com)



# Taux d'actualisation et taux d'inflation IAS au 30 septembre 2020

## Évolution des taux d'actualisation et d'inflation IAS 19 sur les douze derniers mois

30 septembre 2020

# 1) Zone euro

## a) Taux d'actualisation

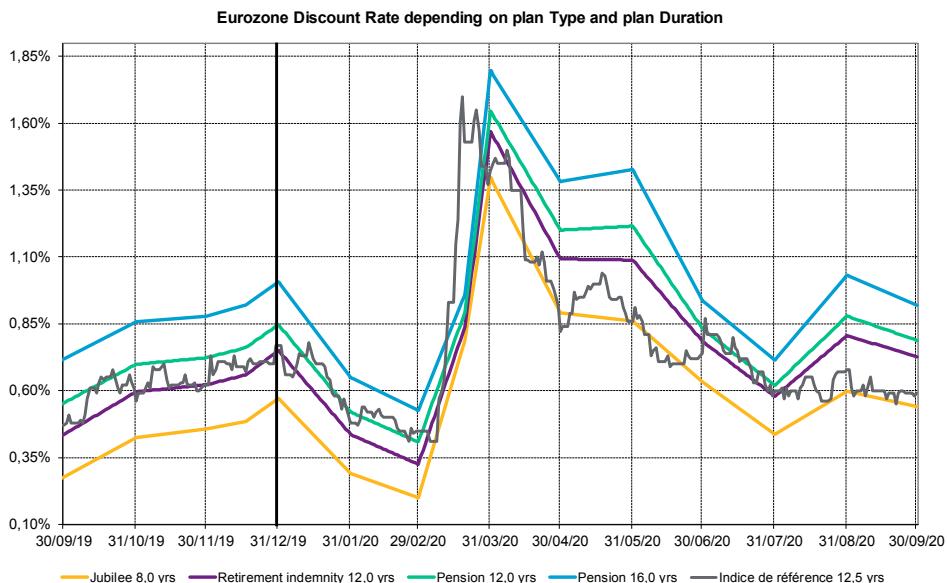
Zone	EUR				
Source	Indice de référence	RATE:Link*			
Plan	NA	Jubilee	Retirement indemnity	Pension	Pension
Duration au 30/9/2020	12,51	8,00	12,00	12,00	16,00

### Évolution depuis le début d'année :

31/12/2019	0,77%	0,57%	0,75%	0,85%	1,01%
30/09/2020	0,59%	0,54%	0,73%	0,79%	0,92%
Différence	-0,18%	-0,03%	-0,02%	-0,06%	-0,09%

### Évolution sur le dernier mois :

31/08/2020	0,68%	0,60%	0,81%	0,88%	1,03%
30/09/2020	0,59%	0,54%	0,73%	0,79%	0,92%
Différence	-0,09%	-0,06%	-0,08%	-0,09%	-0,11%



\* Prend en compte le raffinement du modèle RATE:Link au 30 juin 2020, consistant à la révision du panier d'obligation suite au changement de classification Bloomberg

# 1) Zone euro

## b) Taux d'inflation

Zone	EUR				
Source	Swap		OAT/OATi		WTW inflation tool
Maturité au 30/9/2020	2,00	15,00	2020	2032	15,00

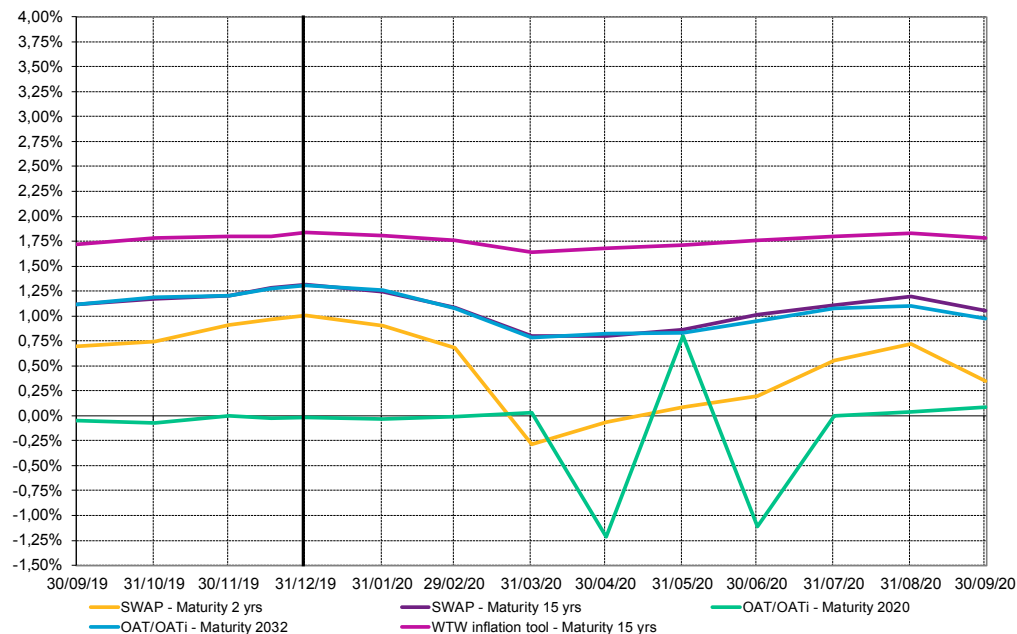
### Évolution depuis le début d'année :

31/12/2019	1,00%	1,32%	-0,02%	1,31%	1,84%
30/09/2020	0,35%	1,05%	0,08%	0,97%	1,78%
<b>Différence</b>	<b>-0,65%</b>	<b>-0,27%</b>	<b>+0,10%</b>	<b>-0,34%</b>	<b>-0,06%</b>

### Évolution sur le dernier mois :

31/08/2020	0,72%	1,19%	0,04%	1,10%	1,83%
30/09/2020	0,35%	1,05%	0,08%	0,97%	1,78%
<b>Différence</b>	<b>-0,37%</b>	<b>-0,14%</b>	<b>+0,04%</b>	<b>-0,13%</b>	<b>-0,05%</b>

Eurozone Inflation Rate depending plan Maturity



## 2) Royaume-Uni

### a) Taux d'actualisation

Zone	GBP					
Source	Indice de référence	RATE:Link - 10-90 curve*			RATE:Link - Ex Gvt backed curve*	
Plan	NA	Pension	Pension	Pension	Pension	Pension
Duration au 30/9/2020	17,47	12,00	16,00	20,00	16,00	20,00

#### Évolution depuis le début d'année :

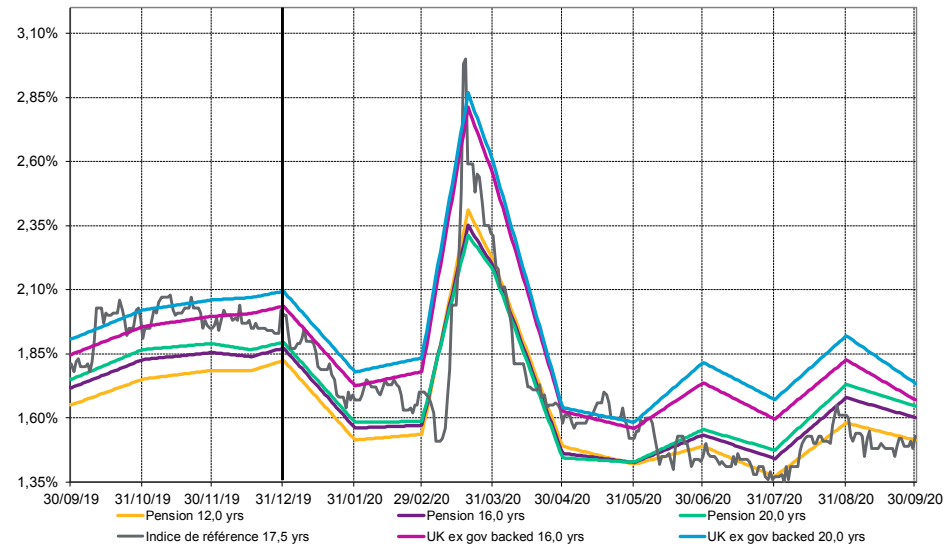
31/12/2019	2,00%	1,82%	1,87%	1,90%	2,04%	2,09%
30/09/2020	1,53%	1,51%	1,60%	1,65%	1,67%	1,73%
Différence	-0,47%	-0,31%	-0,27%	-0,25%	-0,37%	-0,36%

#### Évolution sur le dernier mois :

31/08/2020	1,61%	1,58%	1,68%	1,73%	1,83%	1,92%
30/09/2020	1,53%	1,51%	1,60%	1,65%	1,67%	1,73%
Différence	-0,08%	-0,07%	-0,08%	-0,08%	-0,16%	-0,19%

\* Prend en compte le raffinement du modèle RATE:Link au 30 juin 2020, consistant à la révision du panier d'obligation suite au changement de classification Bloomberg

UK Discount Rate depending on plan Type and plan Duration



## 2) Royaume-Uni

### b) Taux d'inflation

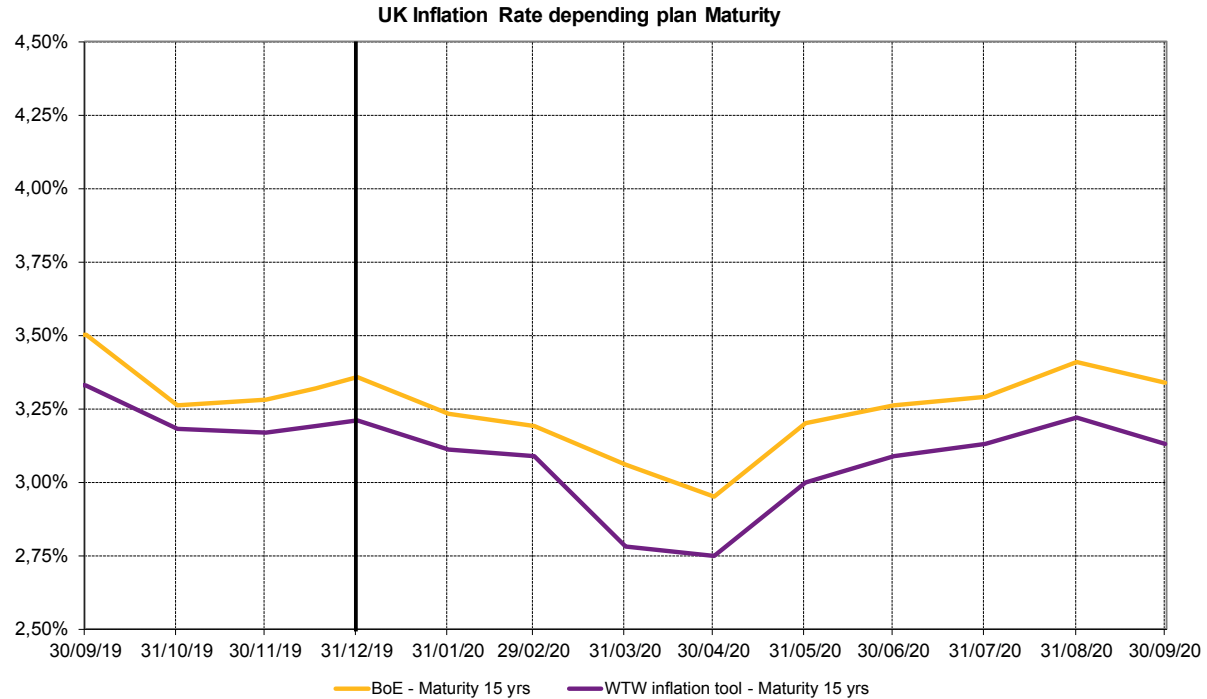
Zone	GBP	
Source	BoE implied inflation	WTW inflation tool
Maturité au 30/9/2020	15,00	15,00

#### Évolution depuis le début d'année :

31/12/2019	3,36%	3,21%
30/09/2020	3,34%	3,13%
Différence	-0,02%	-0,08%

#### Évolution sur le dernier mois :

31/08/2020	3,41%	3,22%
30/09/2020	3,34%	3,13%
Différence	-0,07%	-0,09%





### 3) États-Unis – Taux d'actualisation

Zone	USD			
Source	Indice de Référence	RATE:Link*		
Plan	NA	Pension	Pension	Pension
Duration au 30/9/2020	16,29	12,00	16,00	20,00

#### Évolution depuis le début d'année :

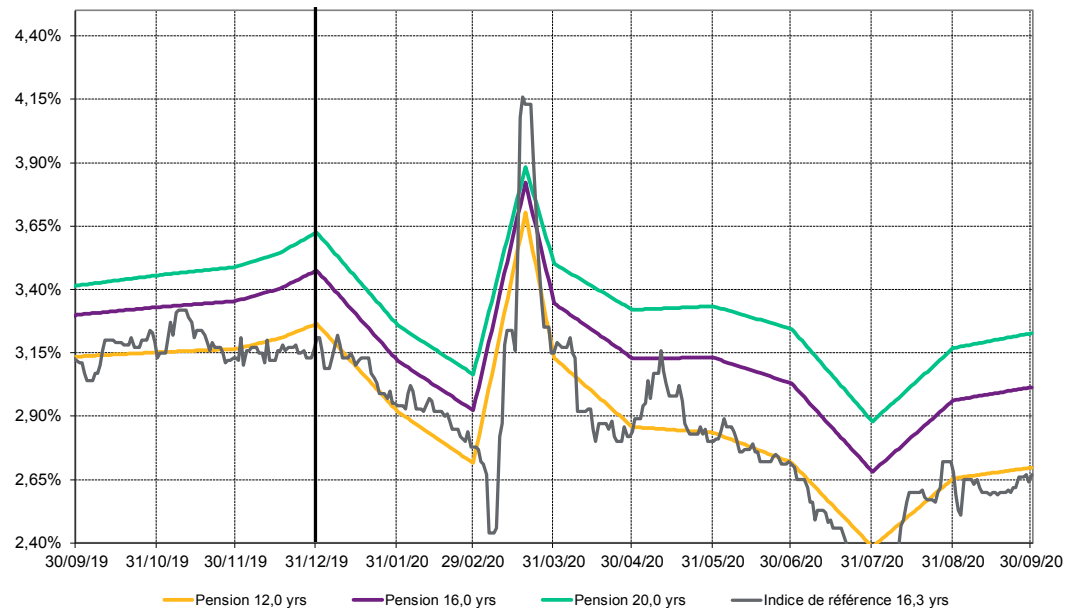
31/12/2019	3,21%	3,26%	3,48%	3,62%
30/09/2020	2,67%	2,70%	3,01%	3,23%
<b>Différence</b>	<b>-0,54%</b>	<b>-0,56%</b>	<b>-0,47%</b>	<b>-0,39%</b>

#### Évolution sur le dernier mois :

31/08/2020	2,68%	2,66%	2,96%	3,17%
30/09/2020	2,67%	2,70%	3,01%	3,23%
<b>Différence</b>	<b>-0,01%</b>	<b>+0,04%</b>	<b>+0,05%</b>	<b>+0,06%</b>

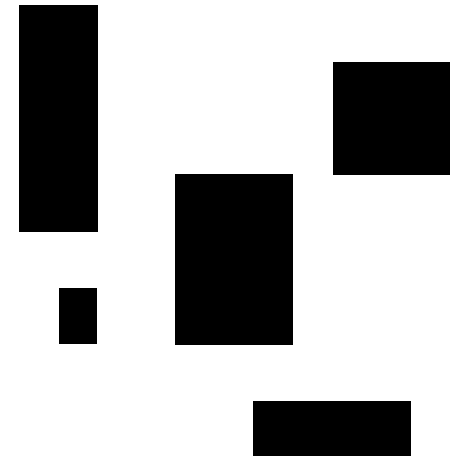
\* Prend en compte le raffinement du modèle RATE:Link au 30 juin 2020, consistant à la révision du panier d'obligation suite au changement de classification Bloomberg

US Discount Rate depending on plan Type and plan Duration



## A propos de Willis Towers Watson

Willis Towers Watson (NASDAQ : WLTW) est une entreprise internationale de conseil, de courtage et de solutions logicielles qui accompagne ses clients à travers le monde afin de transformer le risque en opportunité de croissance. Willis Towers Watson compte 45 000 salariés dans plus de 140 pays et marchés. Nous concevons et fournissons des solutions qui gèrent le risque, accompagnent les talents et optimisent les profits afin de protéger et de renforcer les organisations et les personnes. Notre vision, unique sur le marché, nous permet d'identifier les enjeux clés au croisement entre talents, actifs et idées : la formule qui stimule la performance de l'entreprise. Ensemble, nous libérons les potentiels. Pour en savoir plus : [www.willistowerswatson.com](http://www.willistowerswatson.com)



# Taux d'actualisation et taux d'inflation IAS au 31 octobre 2020

## Évolution des taux d'actualisation et d'inflation IAS 19 sur les douze derniers mois

31 octobre 2020

# 1) Zone euro

## a) Taux d'actualisation

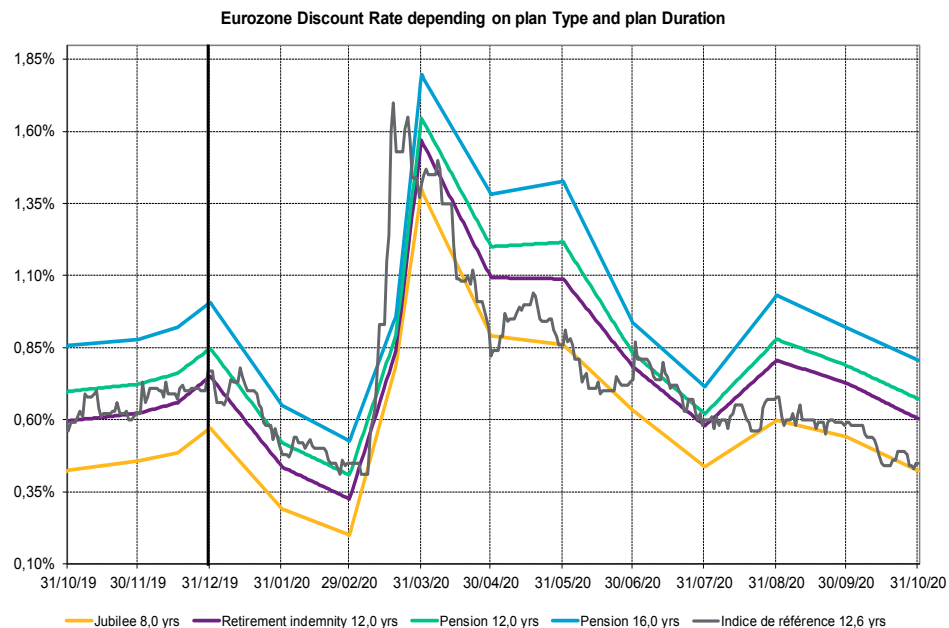
Zone	EUR				
Source	Indice de référence	RATE:Link*			
Plan	NA	Jubilee	Retirement indemnity	Pension	Pension
Duration au 31/10/2020	12,62	8,00	12,00	12,00	16,00

### Évolution depuis le début d'année :

31/12/2019	0,77%	0,57%	0,75%	0,85%	1,01%
31/10/2020	0,45%	0,42%	0,60%	0,67%	0,81%
Différence	-0,32%	-0,15%	-0,15%	-0,18%	-0,20%

### Évolution sur le dernier mois :

30/09/2020	0,59%	0,54%	0,73%	0,79%	0,92%
31/10/2020	0,45%	0,42%	0,60%	0,67%	0,81%
Différence	-0,14%	-0,12%	-0,13%	-0,12%	-0,11%



\* Prend en compte le raffinement du modèle RATE:Link au 30 juin 2020, consistant à la révision du panier d'obligation suite au changement de classification Bloomberg

# 1) Zone euro

## b) Taux d'inflation

Zone	EUR				
Source	Swap		OAT/OATi		WTW inflation tool
Maturité au 31/10/2020	2,00	15,00	2020	2032	15,00

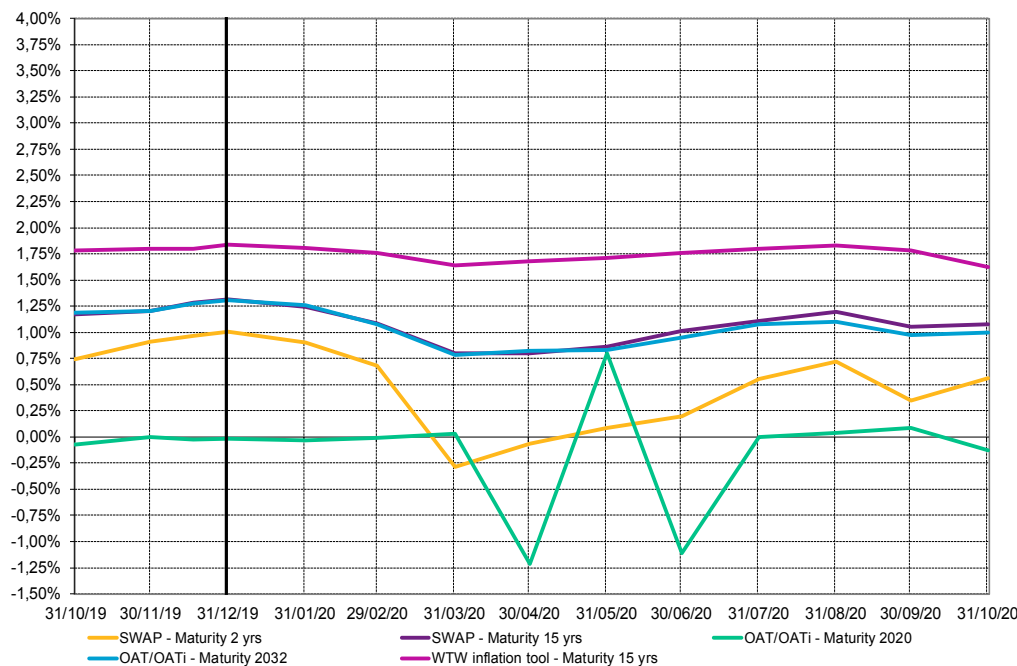
### Évolution depuis le début d'année :

31/12/2019	1,00%	1,32%	-0,02%	1,31%	1,84%
31/10/2020	0,56%	1,07%	-0,13%	1,00%	1,62%
<b>Différence</b>	<b>-0,44%</b>	<b>-0,25%</b>	<b>-0,11%</b>	<b>-0,31%</b>	<b>-0,22%</b>

### Évolution sur le dernier mois :

30/09/2020	0,35%	1,05%	0,08%	0,97%	1,78%
31/10/2020	0,56%	1,07%	-0,13%	1,00%	1,62%
<b>Différence</b>	<b>+0,21%</b>	<b>+0,02%</b>	<b>-0,21%</b>	<b>+0,03%</b>	<b>-0,16%</b>

Eurozone Inflation Rate depending plan Maturity



## 2) Royaume-Uni

### a) Taux d'actualisation

Zone	GBP					
Source	Indice de référence	RATE:Link - 10-90 curve*			RATE:Link - Ex Gvt backed curve*	
Plan	NA	Pension	Pension	Pension	Pension	Pension
Duration au 31/10/2020	18,49	12,00	16,00	20,00	16,00	20,00

#### Évolution depuis le début d'année :

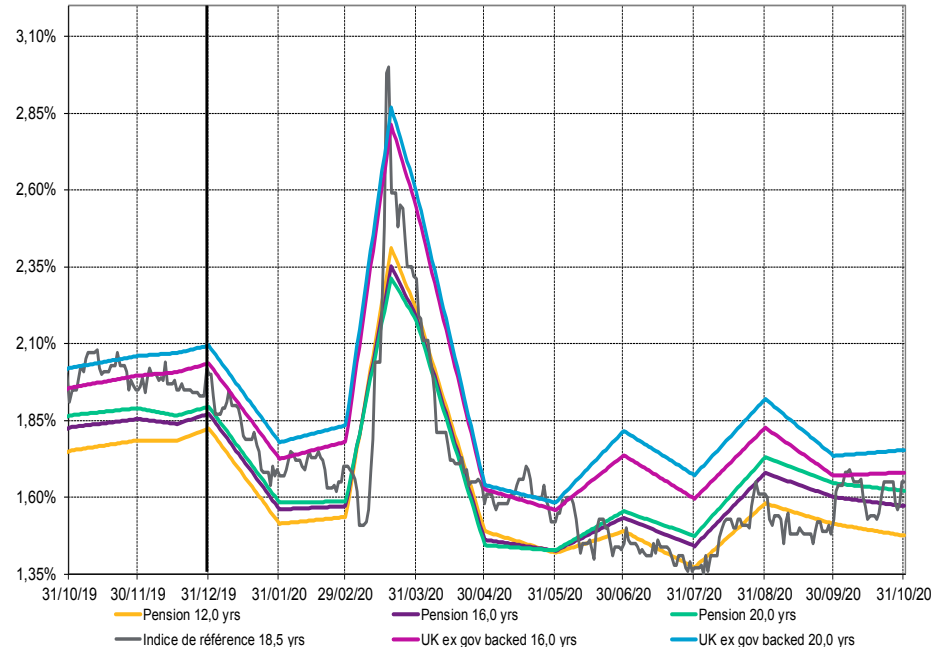
31/12/2019	2,00%	1,82%	1,87%	1,90%	2,04%	2,09%
31/10/2020	1,65%	1,48%	1,57%	1,62%	1,68%	1,75%
Différence	-0,35%	-0,34%	-0,30%	-0,28%	-0,36%	-0,34%

#### Évolution sur le dernier mois :

30/09/2020	1,53%	1,51%	1,60%	1,65%	1,67%	1,73%
31/10/2020	1,65%	1,48%	1,57%	1,62%	1,68%	1,75%
Différence	+0,12%	-0,03%	-0,03%	-0,03%	+0,01%	+0,02%

\* Prend en compte le raffinement du modèle RATE:Link au 30 juin 2020, consistant à la révision du panier d'obligation suite au changement de classification Bloomberg

UK Discount Rate depending on plan Type and plan Duration



## 2) Royaume-Uni

### b) Taux d'inflation

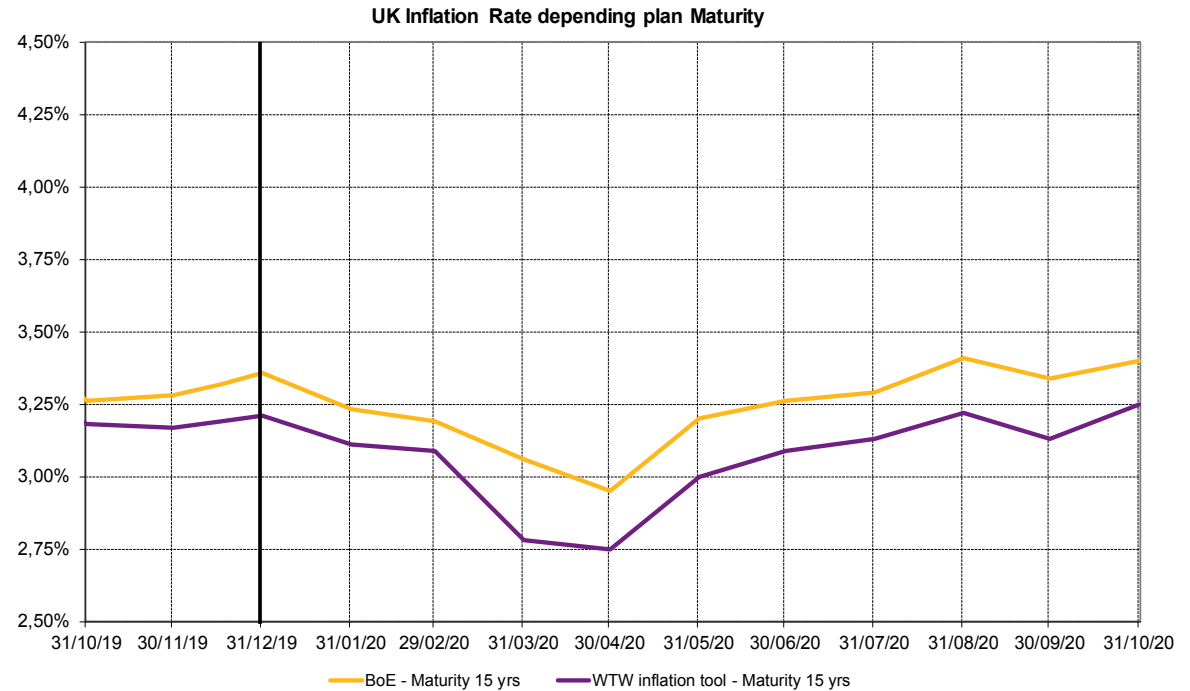
Zone	GBP	
Source	BoE implied inflation	WTW inflation tool
Maturité au 31/10/2020	15,00	15,00

#### Évolution depuis le début d'année :

31/12/2019	3,36%	3,21%
31/10/2020	3,40%	3,25%
Différence	<b>+0,04%</b>	<b>+0,04%</b>

#### Évolution sur le dernier mois :

30/09/2020	3,34%	3,13%
31/10/2020	3,40%	3,25%
Différence	<b>+0,06%</b>	<b>+0,12%</b>



### 3) États-Unis – Taux d'actualisation

Zone	USD			
Source	Indice de Référence	RATE:Link*		
Plan	NA	Pension	Pension	Pension
Duration au 31/10/2020	16,18	12,00	16,00	20,00

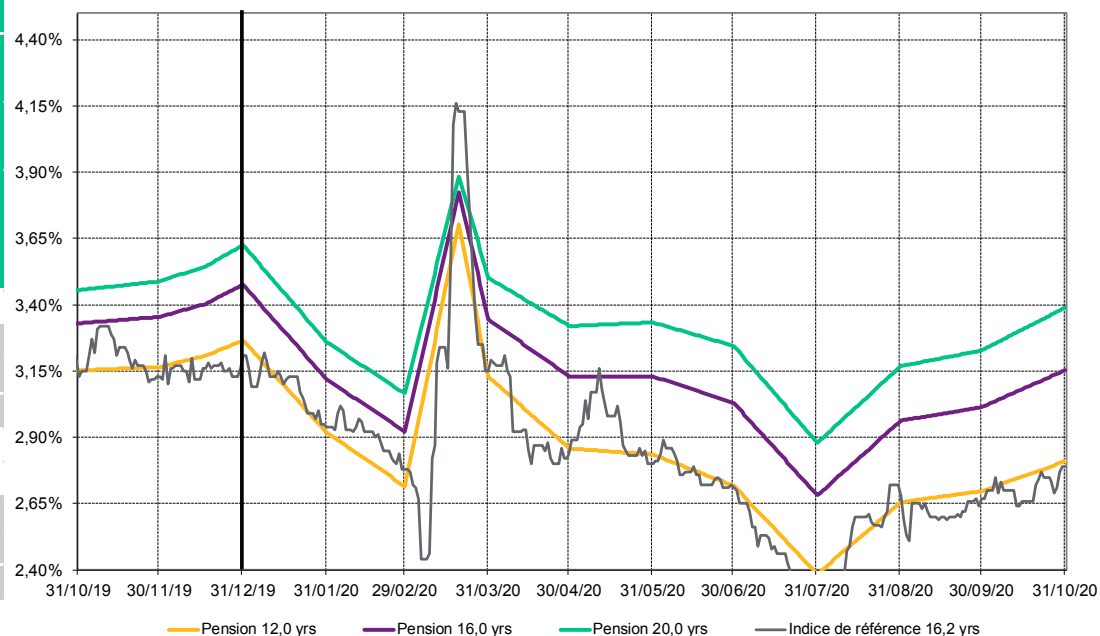
#### Évolution depuis le début d'année :

31/12/2019	3,21%	3,26%	3,48%	3,62%
31/10/2020	2,79%	2,81%	3,15%	3,39%
<b>Différence</b>	<b>-0,42%</b>	<b>-0,45%</b>	<b>-0,33%</b>	<b>-0,23%</b>

#### Évolution sur le dernier mois :

30/09/2020	2,67%	2,70%	3,01%	3,23%
31/10/2020	2,79%	2,81%	3,15%	3,39%
<b>Différence</b>	<b>+0,12%</b>	<b>+0,11%</b>	<b>+0,14%</b>	<b>+0,16%</b>

US Discount Rate depending on plan Type and plan Duration

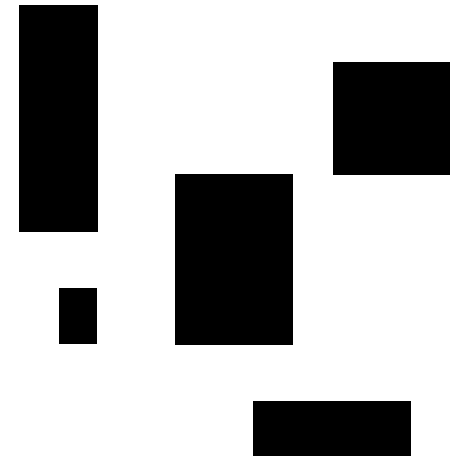


\* Prend en compte le raffinement du modèle RATE:Link au 30 juin 2020, consistant à la révision du panier d'obligation suite au changement de classification Bloomberg



## A propos de Willis Towers Watson

Willis Towers Watson (NASDAQ : WLTW) est une entreprise internationale de conseil, de courtage et de solutions logicielles qui accompagne ses clients à travers le monde afin de transformer le risque en opportunité de croissance. Willis Towers Watson compte 45 000 salariés dans plus de 140 pays et marchés. Nous concevons et fournissons des solutions qui gèrent le risque, accompagnent les talents et optimisent les profits afin de protéger et de renforcer les organisations et les personnes. Notre vision, unique sur le marché, nous permet d'identifier les enjeux clés au croisement entre talents, actifs et idées : la formule qui stimule la performance de l'entreprise. Ensemble, nous libérons les potentiels. Pour en savoir plus : [www.willistowerswatson.com](http://www.willistowerswatson.com)



# Taux d'actualisation et taux d'inflation IAS au au 30 Novembre 2020

## Évolution des taux d'actualisation et d'inflation IAS 19 sur les douze derniers mois

30 Novembre 2020

# 1) Zone euro

## a) Taux d'actualisation

Zone	EUR				
Source	Indice de référence	RATE:Link*			
Plan	NA	Jubilee	Retirement indemnity	Pension	Pension
Duration au 30/11/2020	12,63	8,00	12,00	12,00	16,00

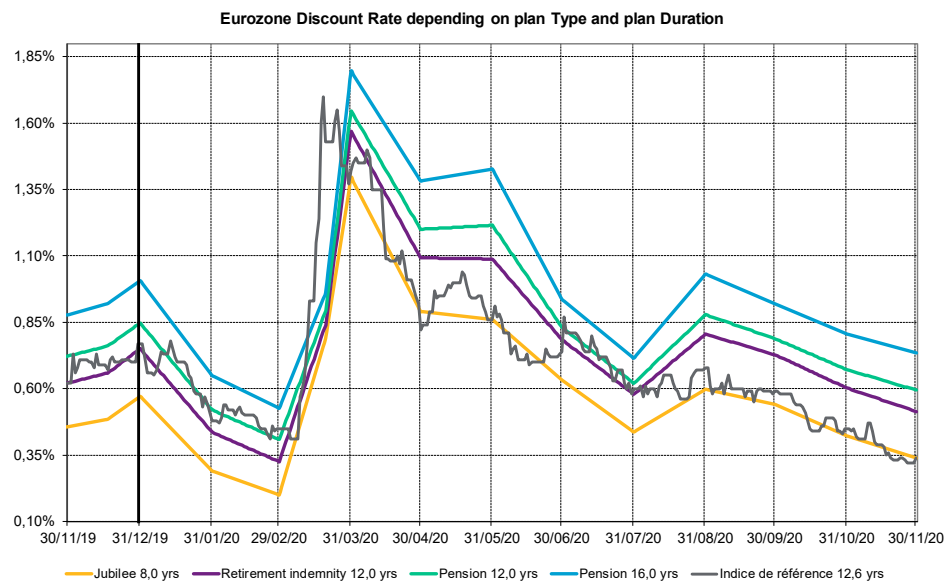
### Évolution depuis le début d'année :

31/12/2019	0,77%	0,57%	0,75%	0,85%	1,01%
30/11/2020	0,34%	0,34%	0,51%	0,59%	0,73%
<b>Différence</b>	<b>-0,43%</b>	<b>-0,23%</b>	<b>-0,24%</b>	<b>-0,26%</b>	<b>-0,28%</b>

### Évolution sur le dernier mois :

31/10/2020	0,45%	0,42%	0,60%	0,67%	0,81%
30/11/2020	0,34%	0,34%	0,51%	0,59%	0,73%
<b>Différence</b>	<b>-0,11%</b>	<b>-0,08%</b>	<b>-0,09%</b>	<b>-0,08%</b>	<b>-0,08%</b>

\* Prend en compte le raffinement du modèle RATE:Link au 30 juin 2020, consistant à la révision du panier d'obligation suite au changement de classification Bloomberg



# 1) Zone euro

## b) Taux d'inflation

Zone	EUR				
Source	Swap		OAT/OATi		WTW inflation tool
Maturité au 30/11/2020	2,00	15,00	2021	2032	15,00

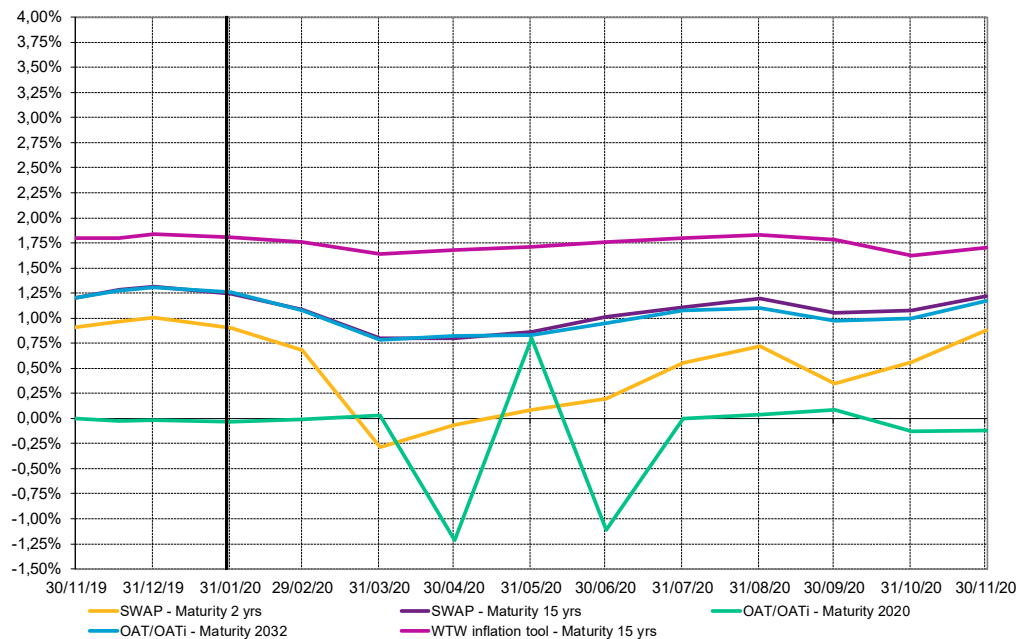
### Évolution depuis le début d'année :

31/12/2019	1,00%	1,32%	-0,02%	1,31%	1,84%
30/11/2020	0,88%	1,22%	-0,12%	1,17%	1,70%
Différence	-0,12%	-0,10%	-0,10%	-0,14%	-0,14%

### Évolution sur le dernier mois :

31/10/2020	0,56%	1,07%	-0,13%	1,00%	1,62%
30/11/2020	0,88%	1,22%	-0,12%	1,17%	1,70%
Différence	+0,32%	+0,15%	+0,01%	+0,17%	+0,08%

Eurozone Inflation Rate depending plan Maturity



## 2) Royaume-Uni

### a) Taux d'actualisation

Zone	GBP					
Source	Indice de référence	RATE:Link - 10-90 curve*			RATE:Link - Ex Gvt backed curve*	
Plan	NA	Pension	Pension	Pension	Pension	Pension
Duration au 30/11/2020	22,45	12,00	16,00	20,00	16,00	20,00

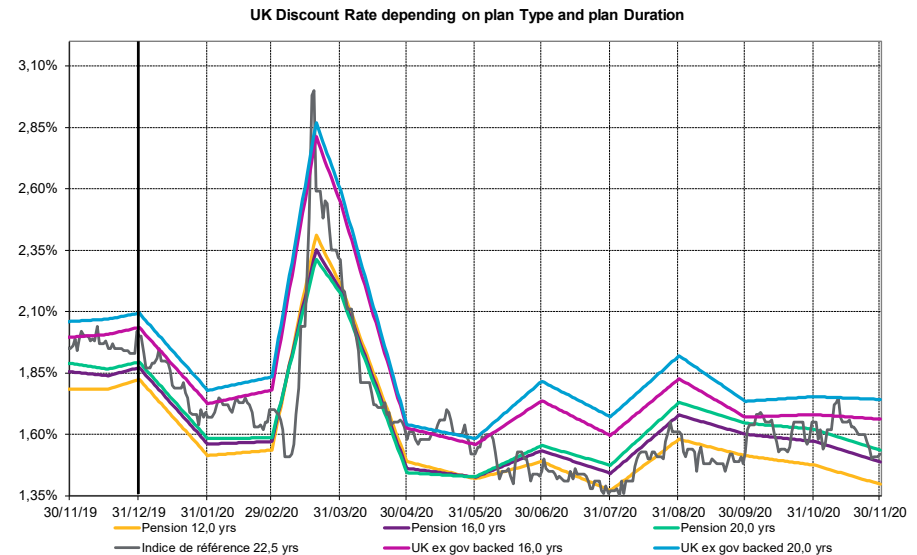
#### Évolution depuis le début d'année :

31/12/2019	2,00%	1,82%	1,87%	1,90%	2,04%	2,09%
30/11/2020	1,52%	1,40%	1,49%	1,54%	1,66%	1,74%
Différence	-0,48%	-0,42%	-0,38%	-0,36%	-0,38%	-0,35%

#### Évolution sur le dernier mois :

31/10/2020	1,65%	1,48%	1,57%	1,62%	1,68%	1,75%
30/11/2020	1,52%	1,40%	1,49%	1,54%	1,66%	1,74%
Différence	-0,13%	-0,08%	-0,08%	-0,08%	-0,02%	-0,01%

\* Prend en compte le raffinement du modèle RATE:Link au 30 juin 2020, consistant à la révision du panier d'obligation suite au changement de classification Bloomberg



## 2) Royaume-Uni

### b) Taux d'inflation

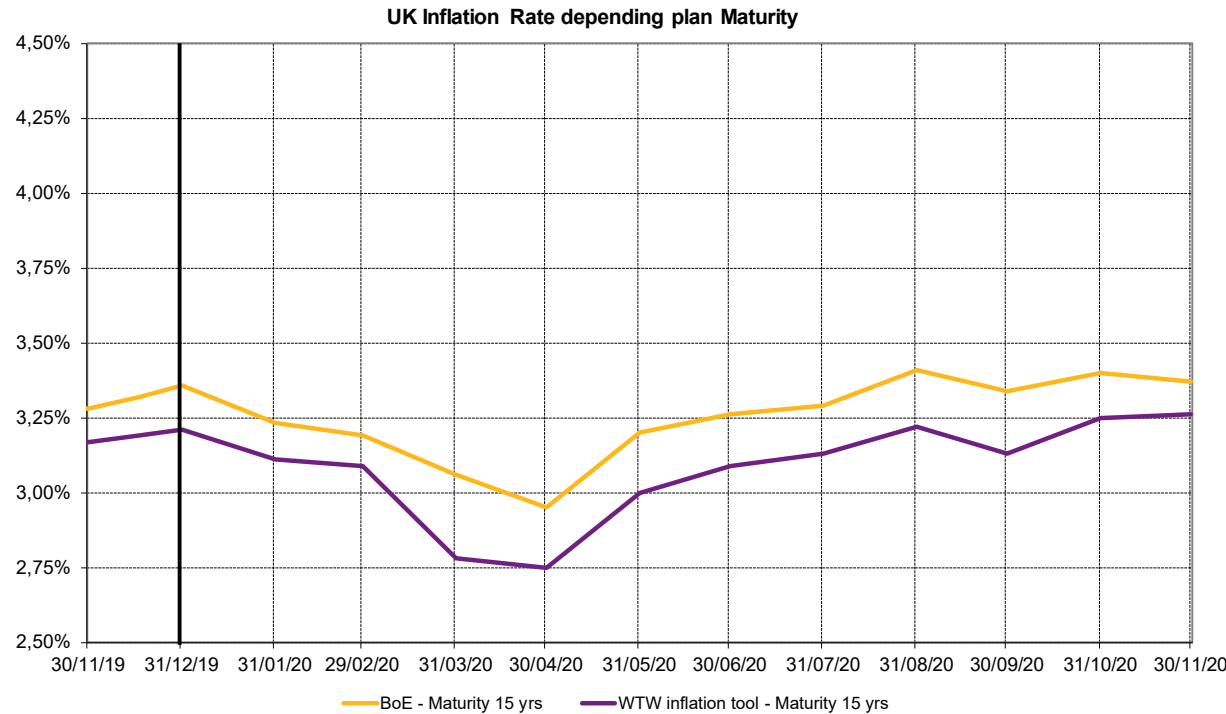
<b>Zone</b>	<b>GBP</b>	
<b>Source</b>	<b>BoE implied inflation</b>	<b>WTW inflation tool</b>
<b>Maturité au 30/11/2020</b>	15,00	15,00

#### Évolution depuis le début d'année :

<b>31/12/2019</b>	3,36%	3,21%
<b>30/11/2020</b>	3,37%	3,26%
<b>Différence</b>	<b>+0,01%</b>	<b>+0,05%</b>

#### Évolution sur le dernier mois :

<b>31/10/2020</b>	3,40%	3,25%
<b>30/11/2020</b>	3,37%	3,26%
<b>Différence</b>	<b>-0,03%</b>	<b>+0,01%</b>



### 3) États-Unis – Taux d'actualisation

Zone	USD			
Source	Indice de Référence	RATE:Link*		
Plan	NA	Pension	Pension	Pension
Duration au 30/11/2020	16,50	12,00	16,00	20,00

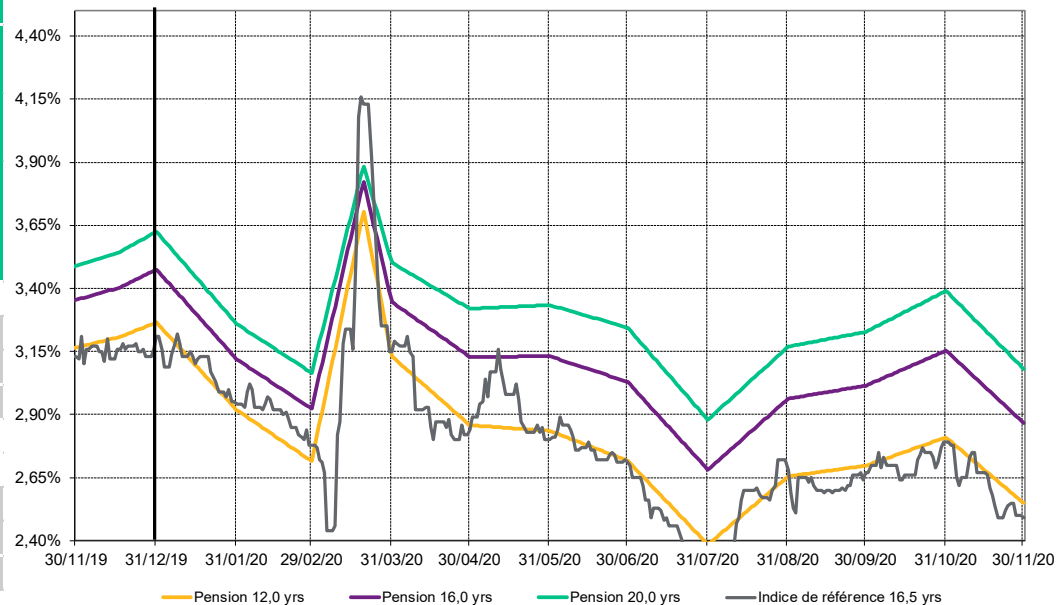
#### Évolution depuis le début d'année :

31/12/2019	3,21%	3,26%	3,48%	3,62%
30/11/2020	2,49%	2,55%	2,87%	3,08%
Différence	-0,72%	-0,71%	-0,61%	-0,54%

#### Évolution sur le dernier mois :

31/10/2020	2,79%	2,81%	3,15%	3,39%
30/11/2020	2,49%	2,55%	2,87%	3,08%
Différence	-0,30%	-0,26%	-0,28%	-0,31%

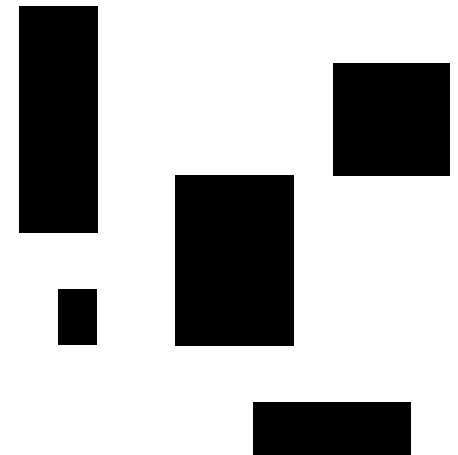
US Discount Rate depending on plan Type and plan Duration



\* Prend en compte le raffinement du modèle RATE:Link au 30 juin 2020, consistant à la révision du panier d'obligation suite au changement de classification Bloomberg

## A propos de Willis Towers Watson

Willis Towers Watson (NASDAQ : WLTW) est une entreprise internationale de conseil, de courtage et de solutions logicielles qui accompagne ses clients à travers le monde afin de transformer le risque en opportunité de croissance. Willis Towers Watson compte 45 000 salariés dans plus de 140 pays et marchés. Nous concevons et fournissons des solutions qui gèrent le risque, accompagnent les talents et optimisent les profits afin de protéger et de renforcer les organisations et les personnes. Notre vision, unique sur le marché, nous permet d'identifier les enjeux clés au croisement entre talents, actifs et idées : la formule qui stimule la performance de l'entreprise. Ensemble, nous libérons les potentiels. Pour en savoir plus : [www.willistowerswatson.com](http://www.willistowerswatson.com)





# Taux d'actualisation et taux d'inflation IAS au au 17 décembre 2020

## Évolution des taux d'actualisation et d'inflation IAS 19 sur les douze derniers mois

17 décembre 2020

# 1) Zone euro

## a) Taux d'actualisation

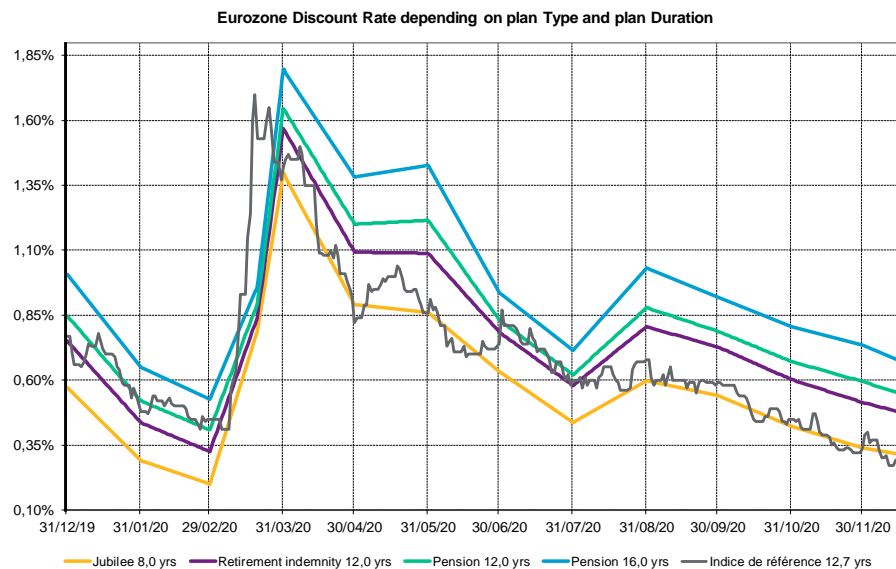
Zone	EUR				
Source	Indice de référence	RATE:Link*			
Plan	NA	Jubilee	Retirement indemnity	Pension	Pension
Duration au 17/12/2020	12,67	8,00	12,00	12,00	16,00

### Évolution depuis le début d'année :

31/12/2019	0,77%	0,57%	0,75%	0,85%	1,01%
17/12/2020	0,33%	0,31%	0,47%	0,54%	0,67%
Différence	-0,44%	-0,26%	-0,28%	-0,31%	-0,34%

### Évolution sur le dernier mois :

30/11/2020	0,34%	0,34%	0,51%	0,59%	0,73%
17/12/2020	0,33%	0,31%	0,47%	0,54%	0,67%
Différence	-0,01%	-0,03%	-0,04%	-0,05%	-0,06%



\* Prend en compte le raffinement du modèle RATE:Link au 30 juin 2020, consistant à la révision du panier d'obligation suite au changement de classification Bloomberg

# 1) Zone euro

## b) Taux d'inflation

Zone	EUR				
Source	Swap		OAT/OATi		WTW inflation tool
Maturité au 17/12/2020	2,00	15,00	2021	2032	15,00

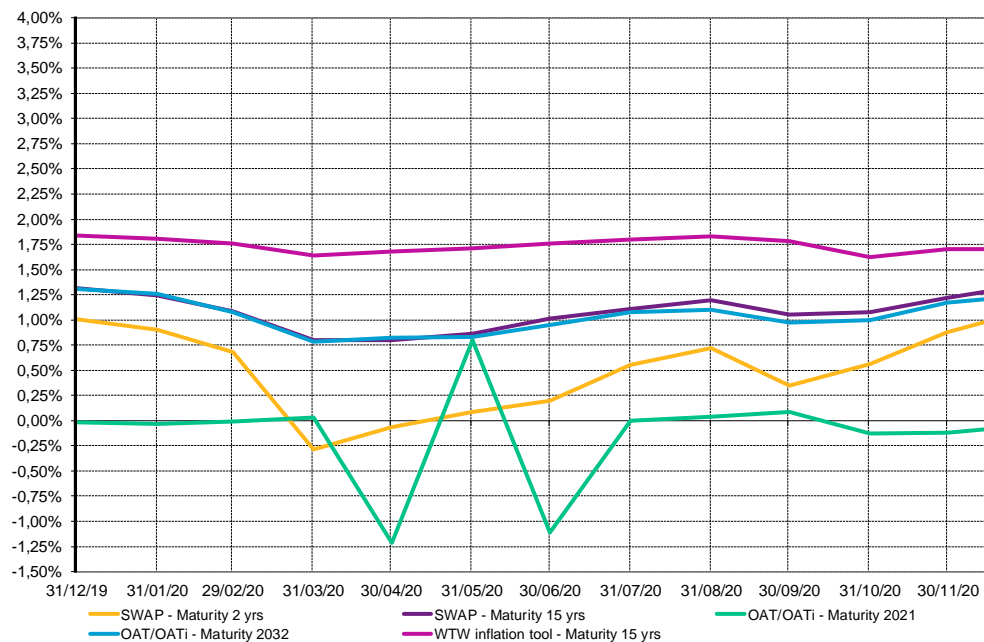
### Évolution depuis le début d'année :

31/12/2019	1,00%	1,32%	-0,02%	1,31%	1,84%
17/12/2020	1,00%	1,29%	-0,08%	1,21%	1,70%
<b>Différence</b>	<b>0,00%</b>	<b>-0,03%</b>	<b>-0,06%</b>	<b>-0,10%</b>	<b>-0,14%</b>

### Évolution sur le dernier mois :

30/11/2020	0,88%	1,22%	-0,12%	1,17%	1,70%
17/12/2020	1,00%	1,29%	-0,08%	1,21%	1,70%
<b>Différence</b>	<b>+0,12%</b>	<b>+0,07%</b>	<b>+0,04%</b>	<b>+0,04%</b>	<b>0,00%</b>

Eurozone Inflation Rate depending plan Maturity



## 2) Royaume-Uni

### a) Taux d'actualisation

Zone	GBP					
Source	Indice de référence	RATE:Link - 10-90 curve*			RATE:Link - Ex Gvt backed curve*	
Plan	NA	Pension	Pension	Pension	Pension	Pension
Duration au 17/12/2020	22,78	12,00	16,00	20,00	16,00	20,00

#### Évolution depuis le début d'année :

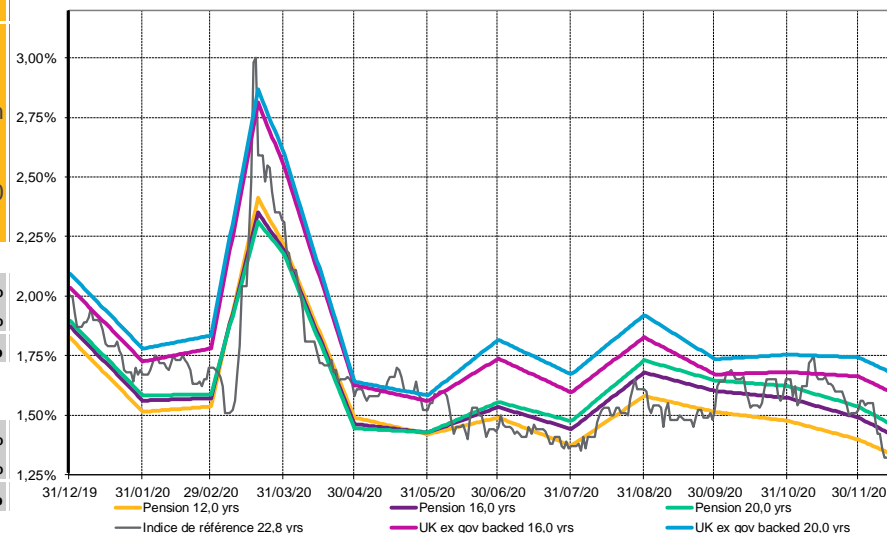
31/12/2019	2,00%	1,82%	1,87%	1,90%	2,04%	2,09%
17/12/2020	1,44%	1,32%	1,40%	1,44%	1,58%	1,66%
Différence	-0,56%	-0,50%	-0,47%	-0,46%	-0,46%	-0,43%

#### Évolution sur le dernier mois :

30/11/2020	1,52%	1,40%	1,49%	1,54%	1,66%	1,74%
17/12/2020	1,44%	1,32%	1,40%	1,44%	1,58%	1,66%
Différence	-0,08%	-0,08%	-0,09%	-0,10%	-0,08%	-0,08%

\* Prend en compte le raffinement du modèle RATE:Link au 30 juin 2020, consistant à la révision du panier d'obligation suite au changement de classification Bloomberg

UK Discount Rate depending on plan Type and plan Duration



## 2) Royaume-Uni

### b) Taux d'inflation

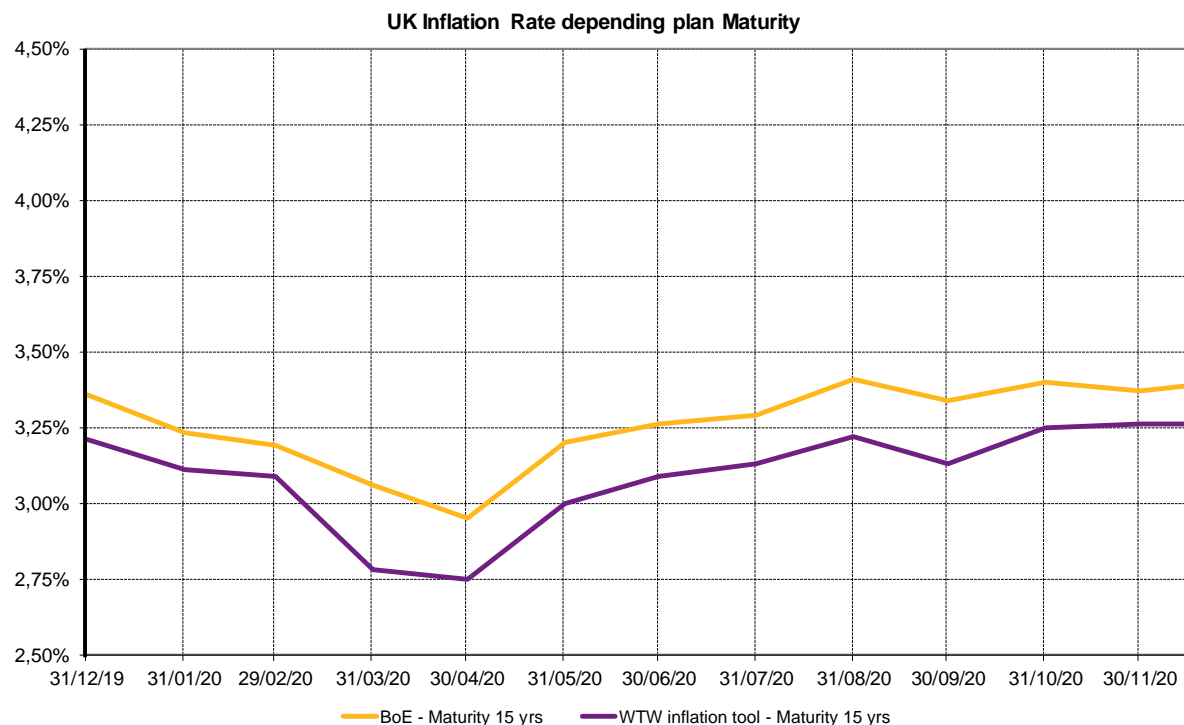
Zone	GBP	
Source	BoE implied inflation	WTW inflation tool
Maturité au 17/12/2020	15,00	15,00

#### Évolution depuis le début d'année :

31/12/2019	3,36%	3,21%
17/12/2020	3,39%	3,26%
Différence	<b>+0,03%</b>	<b>+0,05%</b>

#### Évolution sur le dernier mois :

30/11/2020	3,37%	3,26%
17/12/2020	3,39%	3,26%
Différence	<b>+0,02%</b>	<b>0,00%</b>



### 3) États-Unis – Taux d'actualisation

Zone	USD			
Source	Indice de Référence	RATE:Link*		
Plan	NA	Pension	Pension	Pension
Duration au 17/12/2020	16,40	12,00	16,00	20,00

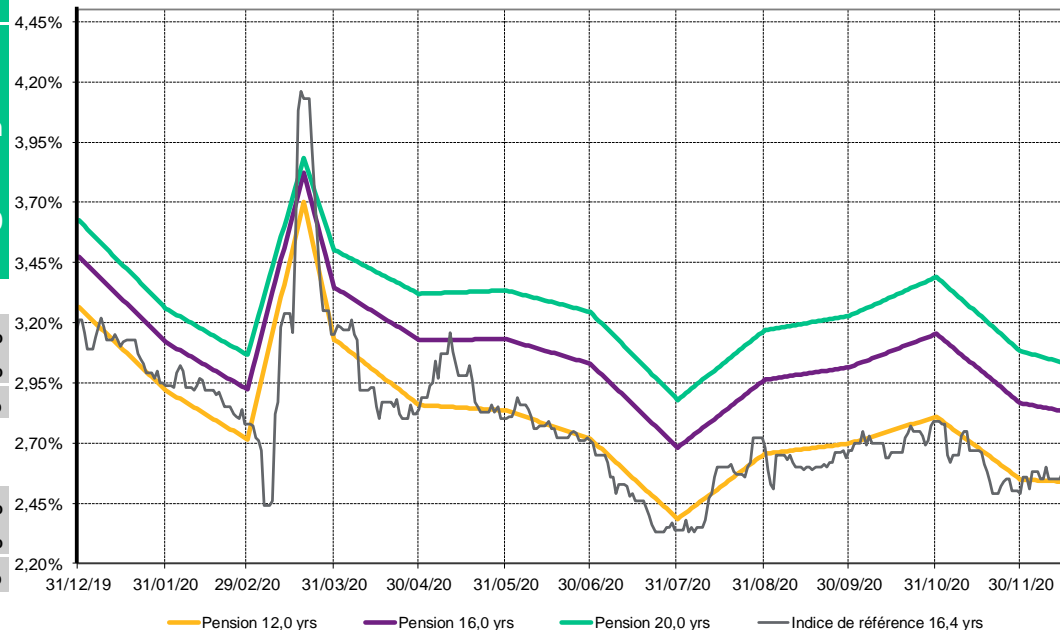
**Évolution depuis le début d'année :**

31/12/2019	3,21%	3,26%	3,48%	3,62%
17/12/2020	2,56%	2,54%	2,83%	3,03%
<b>Différence</b>	<b>-0,65%</b>	<b>-0,72%</b>	<b>-0,65%</b>	<b>-0,59%</b>

**Évolution sur le dernier mois :**

30/11/2020	2,49%	2,55%	2,87%	3,08%
17/12/2020	2,56%	2,54%	2,83%	3,03%
<b>Différence</b>	<b>+0,07%</b>	<b>-0,01%</b>	<b>-0,04%</b>	<b>-0,05%</b>

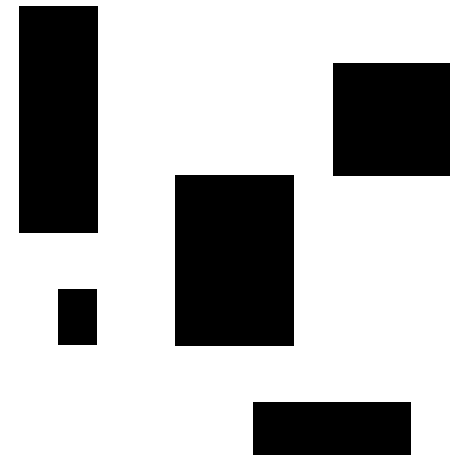
US Discount Rate depending on plan Type and plan Duration



\* Prend en compte le raffinement du modèle RATE:Link au 30 juin 2020, consistant à la révision du panier d'obligation suite au changement de classification Bloomberg

## A propos de Willis Towers Watson

Willis Towers Watson (NASDAQ : WLTW) est une entreprise internationale de conseil, de courtage et de solutions logicielles qui accompagne ses clients à travers le monde afin de transformer le risque en opportunité de croissance. Willis Towers Watson compte 45 000 salariés dans plus de 140 pays et marchés. Nous concevons et fournissons des solutions qui gèrent le risque, accompagnent les talents et optimisent les profits afin de protéger et de renforcer les organisations et les personnes. Notre vision, unique sur le marché, nous permet d'identifier les enjeux clés au croisement entre talents, actifs et idées : la formule qui stimule la performance de l'entreprise. Ensemble, nous libérons les potentiels. Pour en savoir plus : [www.willistowerswatson.com](http://www.willistowerswatson.com)





# Taux d'actualisation et taux d'inflation IAS au au 31 décembre 2020

## Évolution des taux d'actualisation et d'inflation IAS 19 sur les douze derniers mois

31 décembre 2020



# 1) Zone euro

## a) Taux d'actualisation

Zone	EUR				
Source	Indice de référence	RATE:Link*			
Plan	NA	Jubilee	Retirement indemnity	Pension	Pension
Duration au 31/12/2020	12,63	8,00	12,00	12,00	16,00

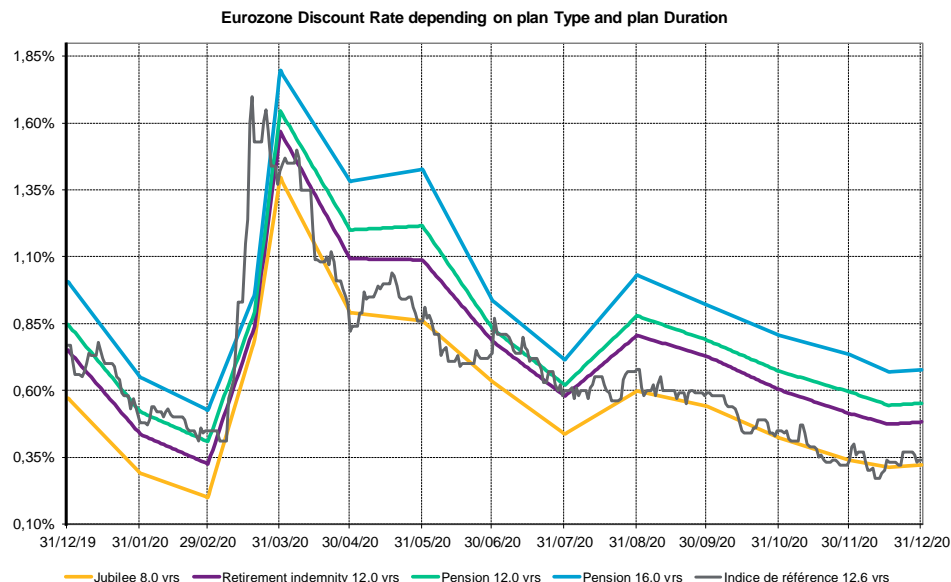
### Évolution depuis le début d'année :

31/12/2019	0,77%	0,57%	0,75%	0,85%	1,01%
31/12/2020	0,34%	0,32%	0,48%	0,55%	0,68%
Différence	<b>-0,43%</b>	<b>-0,25%</b>	<b>-0,27%</b>	<b>-0,30%</b>	<b>-0,33%</b>

### Évolution sur le dernier mois :

30/11/2020	0,34%	0,34%	0,51%	0,59%	0,73%
31/12/2020	0,34%	0,32%	0,48%	0,55%	0,68%
Différence	<b>0,00%</b>	<b>-0,02%</b>	<b>-0,03%</b>	<b>-0,04%</b>	<b>-0,05%</b>

\* Prend en compte le raffinement du modèle RATE:Link au 30 juin 2020, consistant à la révision du panier d'obligation suite au changement de classification Bloomberg



# 1) Zone euro

## b) Taux d'inflation

Zone	EUR				
Source	Swap		OAT/OATi		WTW inflation tool
	2,00	15,00	2021	2032	15,00
Maturité au 31/12/2020					

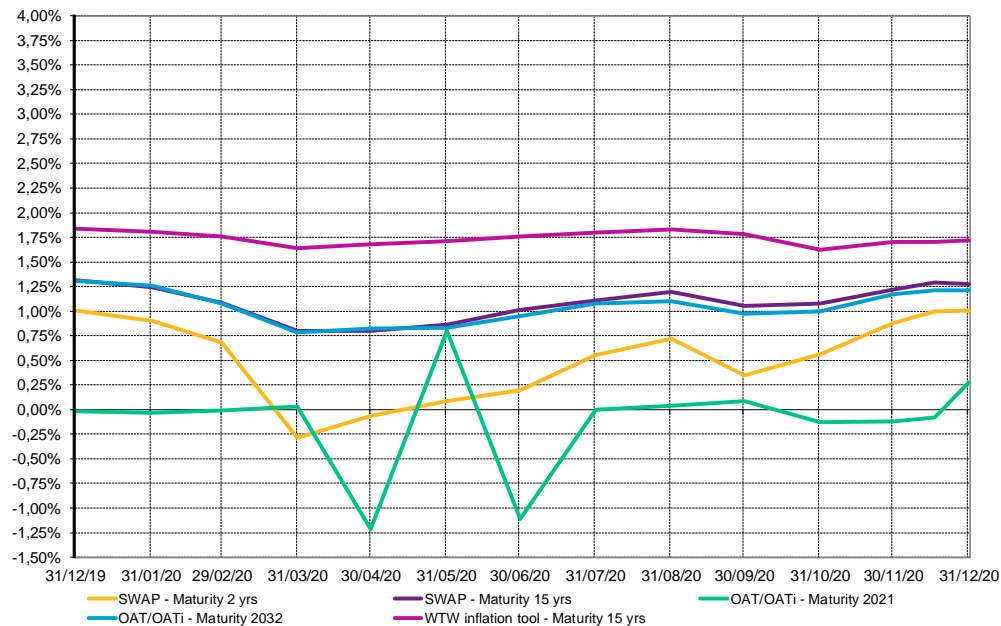
### Évolution depuis le début d'année :

31/12/2019	1,00%	1,32%	-0,02%	1,31%	1,84%
31/12/2020	1,01%	1,28%	0,28%	1,21%	1,72%
Différence	<b>+0,01%</b>	<b>-0,04%</b>	<b>+0,30%</b>	<b>-0,10%</b>	<b>-0,12%</b>

### Évolution sur le dernier mois :

30/11/2020	0,88%	1,22%	-0,12%	1,17%	1,70%
31/12/2020	1,01%	1,28%	0,28%	1,21%	1,72%
Différence	<b>+0,13%</b>	<b>+0,06%</b>	<b>+0,40%</b>	<b>+0,04%</b>	<b>+0,02%</b>

Eurozone Inflation Rate depending plan Maturity



## 2) Royaume-Uni

### a) Taux d'actualisation

Zone	GBP					
Source	Indice de référence	RATE:Link - 10-90 curve*			RATE:Link - Ex Gvt backed curve*	
Plan	NA	Pension	Pension	Pension	Pension	Pension
Duration au 31/12/2020	23,13	12,00	16,00	20,00	16,00	20,00

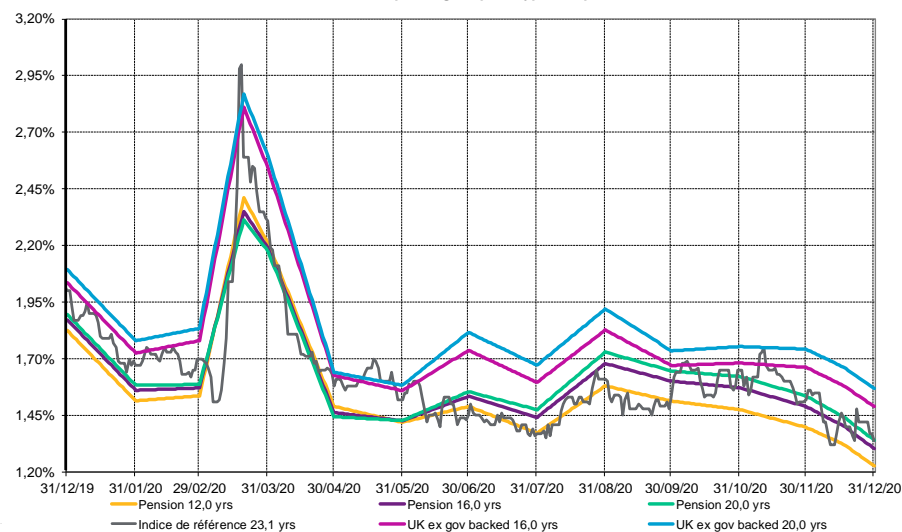
#### Évolution depuis le début d'année :

31/12/2019	2,00%	1,82%	1,87%	1,90%	2,04%	2,09%
31/12/2020	1,34%	1,23%	1,30%	1,34%	1,49%	1,57%
Différence	-0,66%	-0,59%	-0,57%	-0,56%	-0,55%	-0,52%

#### Évolution sur le dernier mois :

30/11/2020	1,52%	1,40%	1,49%	1,54%	1,66%	1,74%
31/12/2020	1,34%	1,23%	1,30%	1,34%	1,49%	1,57%
Différence	-0,18%	-0,17%	-0,19%	-0,20%	-0,17%	-0,17%

UK Discount Rate depending on plan Type and plan Duration



\* Prend en compte le raffinement du modèle RATE:Link au 30 juin 2020, consistant à la révision du panier d'obligation suite au changement de classification Bloomberg

## 2) Royaume-Uni

### b) Taux d'inflation

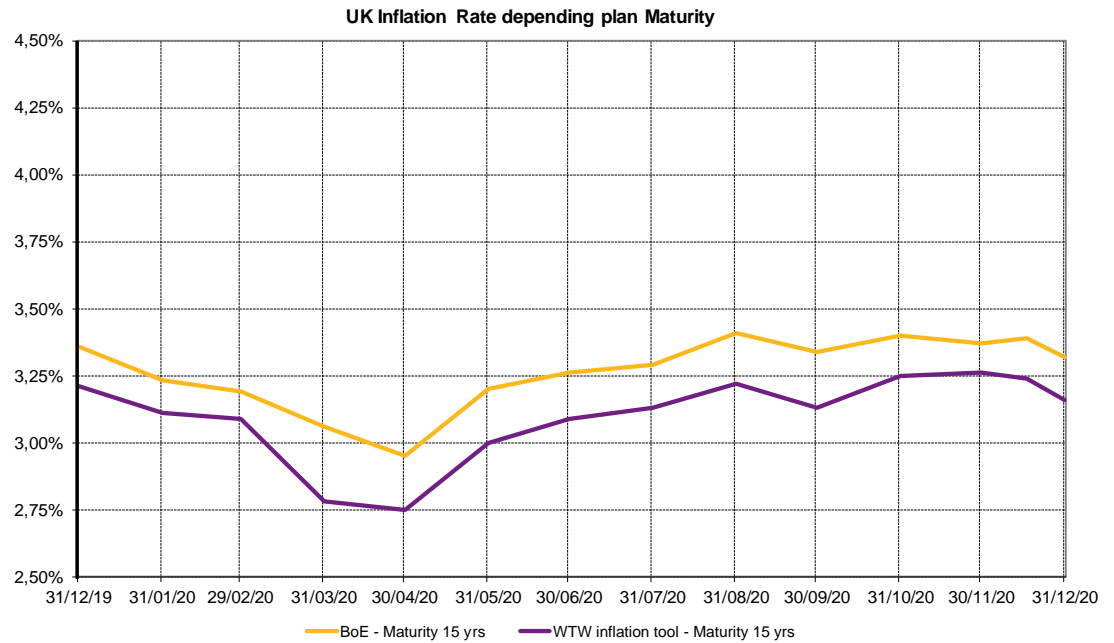
Zone	GBP	
Source	BoE implied inflation	WTW inflation tool
Maturité au 31/12/2020	15,00	15,00

#### Évolution depuis le début d'année :

31/12/2019	3,36%	3,21%
31/12/2020	3,32%	3,16%
Différence	-0,04%	-0,05%

#### Évolution sur le dernier mois :

30/11/2020	3,37%	3,26%
31/12/2020	3,32%	3,16%
Différence	-0,05%	-0,10%



### 3) États-Unis – Taux d'actualisation

Zone	USD			
Source	Indice de Référence	RATE:Link*		
Plan	NA	Pension	Pension	Pension
Duration au 31/12/2020	16,43	12,00	16,00	20,00

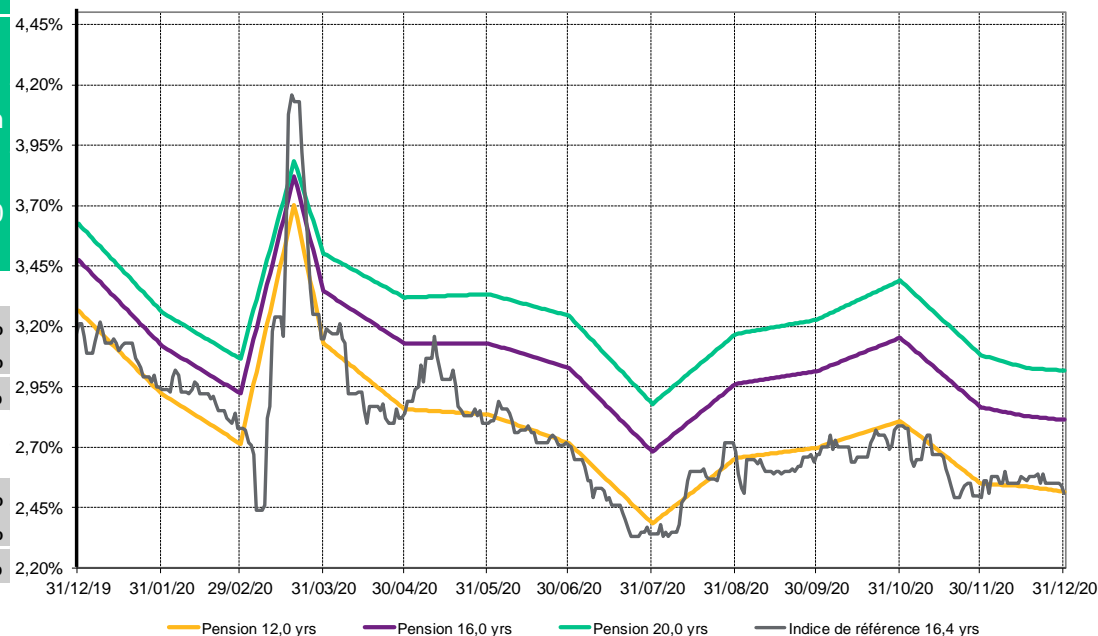
#### Évolution depuis le début d'année :

31/12/2019	3,21%	3,26%	3,48%	3,62%
31/12/2020	2,51%	2,51%	2,81%	3,02%
Différence	-0,70%	-0,75%	-0,67%	-0,60%

#### Évolution sur le dernier mois :

30/11/2020	2,49%	2,55%	2,87%	3,08%
31/12/2020	2,51%	2,51%	2,81%	3,02%
Différence	+0,02%	-0,04%	-0,06%	-0,06%

US Discount Rate depending on plan Type and plan Duration



\* Prend en compte le raffinement du modèle RATE:Link au 30 juin 2020, consistant à la révision du panier d'obligation suite au changement de classification Bloomberg

## A propos de Willis Towers Watson

Willis Towers Watson (NASDAQ : WLTW) est une entreprise internationale de conseil, de courtage et de solutions logicielles qui accompagne ses clients à travers le monde afin de transformer le risque en opportunité de croissance. Willis Towers Watson compte 45 000 salariés dans plus de 140 pays et marchés. Nous concevons et fournissons des solutions qui gèrent le risque, accompagnent les talents et optimisent les profits afin de protéger et de renforcer les organisations et les personnes. Notre vision, unique sur le marché, nous permet d'identifier les enjeux clés au croisement entre talents, actifs et idées : la formule qui stimule la performance de l'entreprise. Ensemble, nous libérons les potentiels. Pour en savoir plus : [www.willistowerswatson.com](http://www.willistowerswatson.com)

