



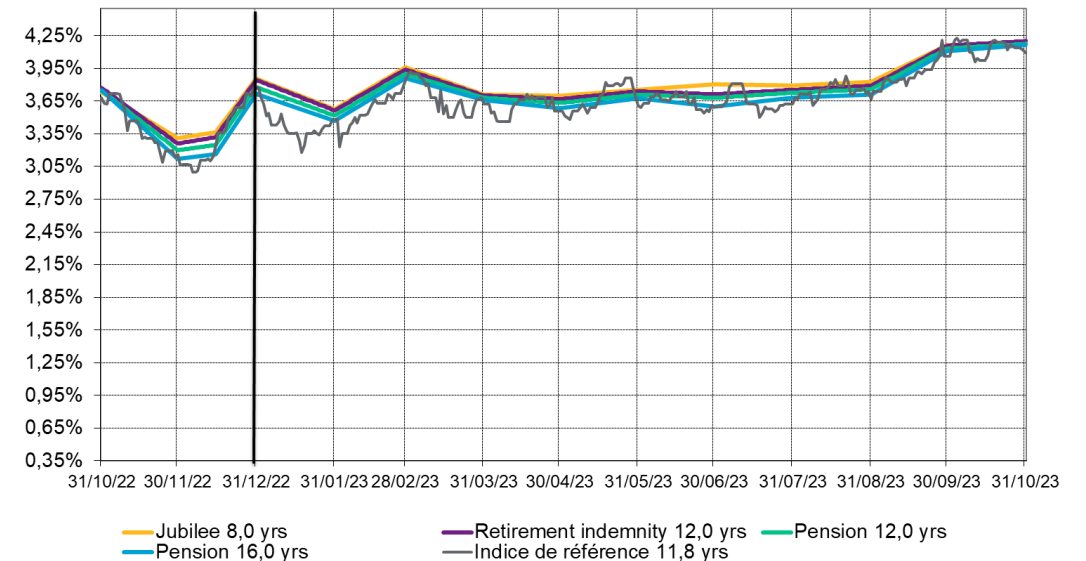
Taux d'actualisation et taux d'inflation IAS au 31 Octobre 2023

**Évolution des taux d'actualisation et d'inflation IAS 19
sur les douze derniers mois**

Taux d'actualisation

Zone	EUR				
Source	Indice de référence	RATE:Link*			
Plan	NA	Jubilee	Retirement indemnity	Pension	Pension
Duration au 31/10/2023	11,80	8,00	12,00	12,00	16,00
<i>Évolution depuis le début d'année :</i>					
31/12/2022	3,77%	3,86%	3,84%	3,78%	3,72%
31/10/2023	4,09%	4,18%	4,20%	4,17%	4,16%
Différence	+0,32%	+0,32%	+0,36%	+0,39%	+0,44%
Estimation de l'impact DBO	-4%	-3%	-4%	-5%	-7%
<i>Évolution sur le dernier mois :</i>					
30/09/2023	4,06%	4,16%	4,16%	4,13%	4,11%
31/10/2023	4,09%	4,18%	4,20%	4,17%	4,16%
Différence	+0,03%	+0,02%	+0,04%	+0,04%	+0,05%
Estimation de l'impact DBO	0%	0%	0%	0%	-1%

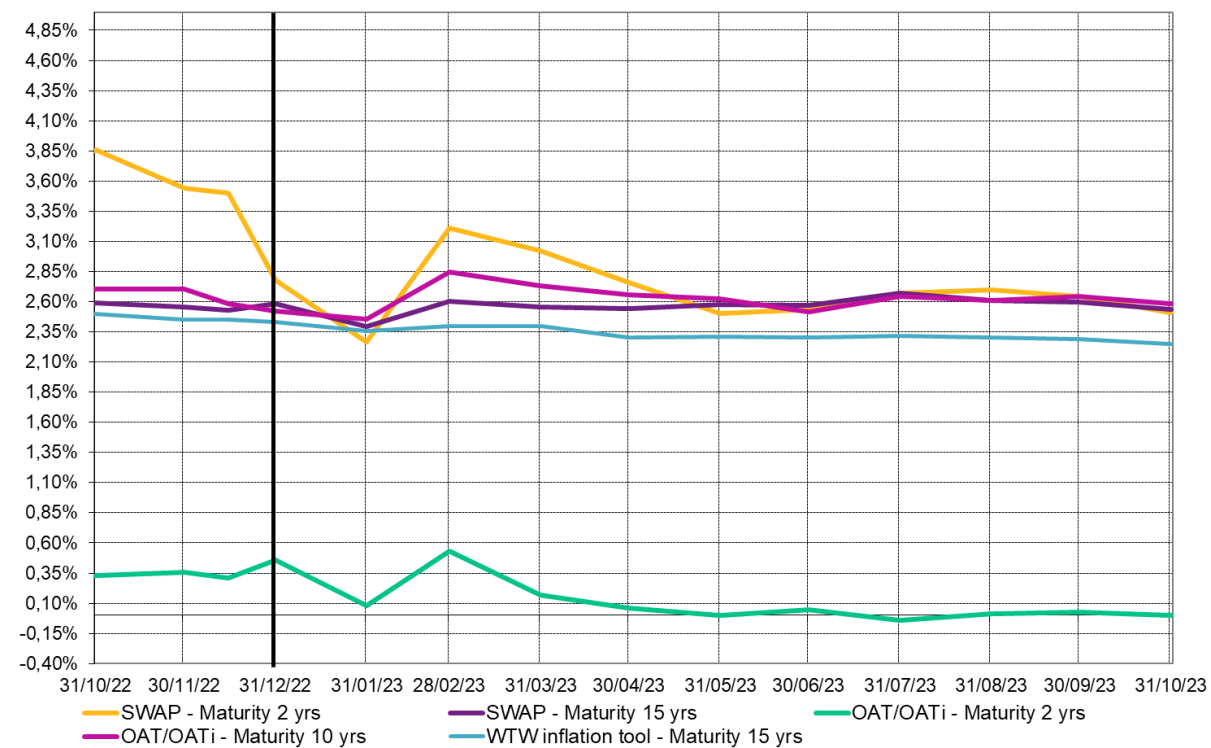
Eurozone Discount Rate depending on plan Type and plan Duration



Taux d'inflation

Zone	EUR				
	Swap		OAT/OATi		WTW inflation tool
Source					
Maturité au 31/10/2023	2,00	15,00	2,00	10,00	15,00
Évolution depuis le début d'année :					
31/12/2022	2,78%	2,58%	0,46%	2,52%	2,43%
31/10/2023	2,51%	2,54%	0,00%	2,58%	2,25%
Différence	-0,27%	-0,04%	-0,46%	+0,06%	-0,18%
Évolution sur le dernier mois :					
30/09/2023	2,65%	2,60%	0,03%	2,65%	2,29%
31/10/2023	2,51%	2,54%	0,00%	2,58%	2,25%
Différence	-0,14%	-0,06%	-0,03%	-0,07%	-0,04%

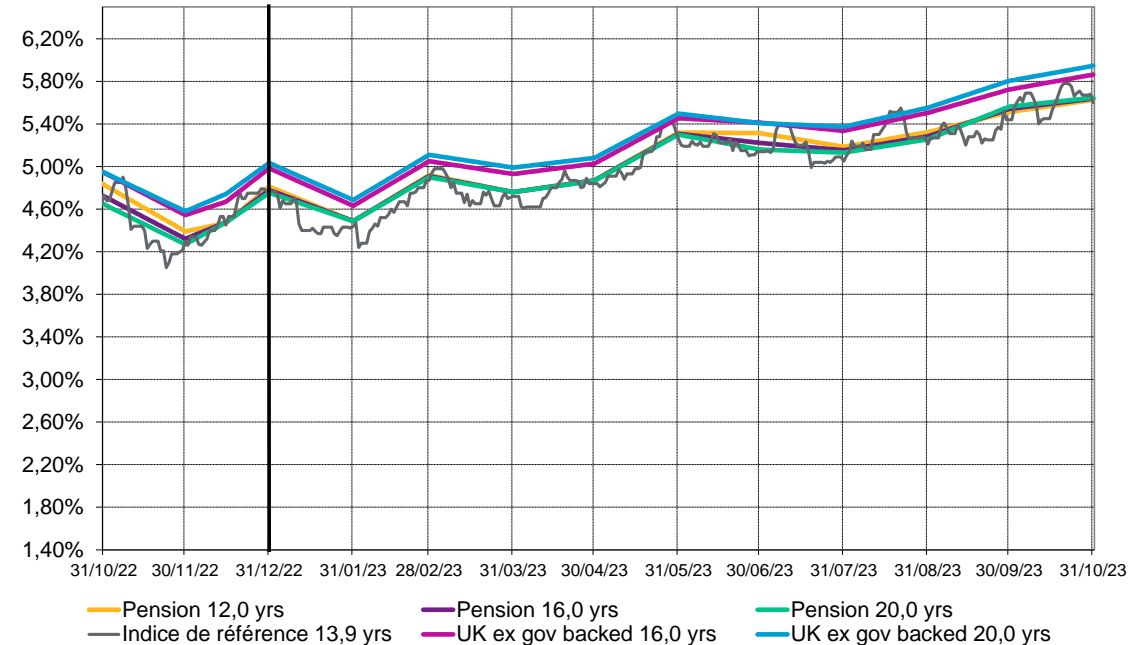
Eurozone Inflation Rate depending plan Maturity



Taux d'actualisation

Zone	GBP					
	Indice de référence	RATE:Link - 10-90 curve*			RATE:Link - Ex Gvt backed curve*	
Source						
Plan	NA	Pension	Pension	Pension	Pension	Pension
Duration au 31/10/2023	13,90	12,00	16,00	20,00	16,00	20,00
Évolution depuis le début d'année :						
31/12/2022	4,77%	4,81%	4,78%	4,75%	4,98%	5,03%
31/10/2023	5,60%	5,63%	5,64%	5,65%	5,86%	5,95%
Différence	+0,83%	+0,82%	+0,86%	+0,90%	+0,88%	+0,92%
Estimation de l'impact DBO	-12%	-10%	-14%	-18%	-14%	-18%
Évolution sur le dernier mois :						
30/09/2023	5,44%	5,51%	5,54%	5,56%	5,72%	5,80%
31/10/2023	5,60%	5,63%	5,64%	5,65%	5,86%	5,95%
Différence	+0,16%	+0,12%	+0,10%	+0,09%	+0,14%	+0,15%
Estimation de l'impact DBO	-2%	-1%	-2%	-2%	-2%	-3%

UK Discount Rate depending on plan Type and plan Duration



Taux d'inflation

Zone

Source

Maturité au 31/10/2023

Évolution depuis le début d'année :

31/12/2022

31/10/2023

Différence

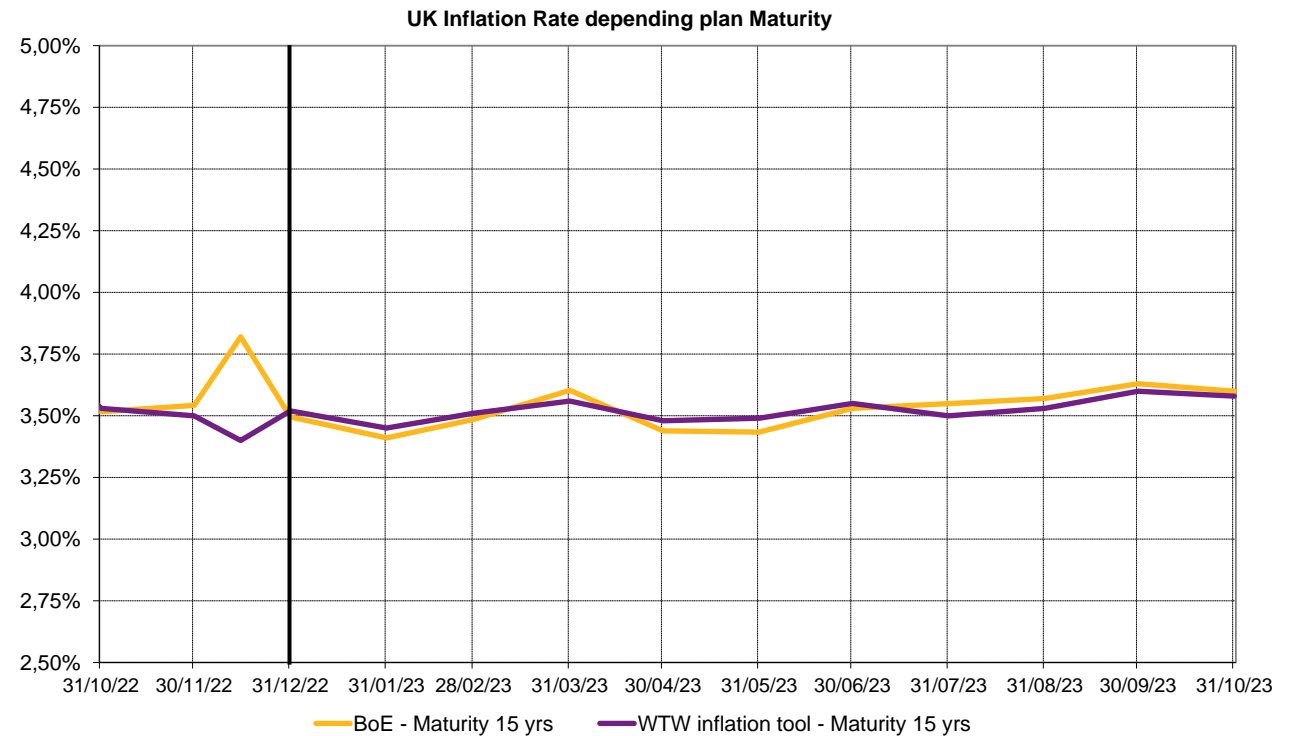
Évolution sur le dernier mois :

30/09/2023

31/10/2023

Différence

GBP	
BoE implied inflation	WTW inflation tool
15,00	15,00
3,50%	3,52%
3,60%	3,58%
+0,10%	+0,06%
3,63%	3,60%
3,60%	3,58%
-0,03%	-0,02%



Taux d'actualisation

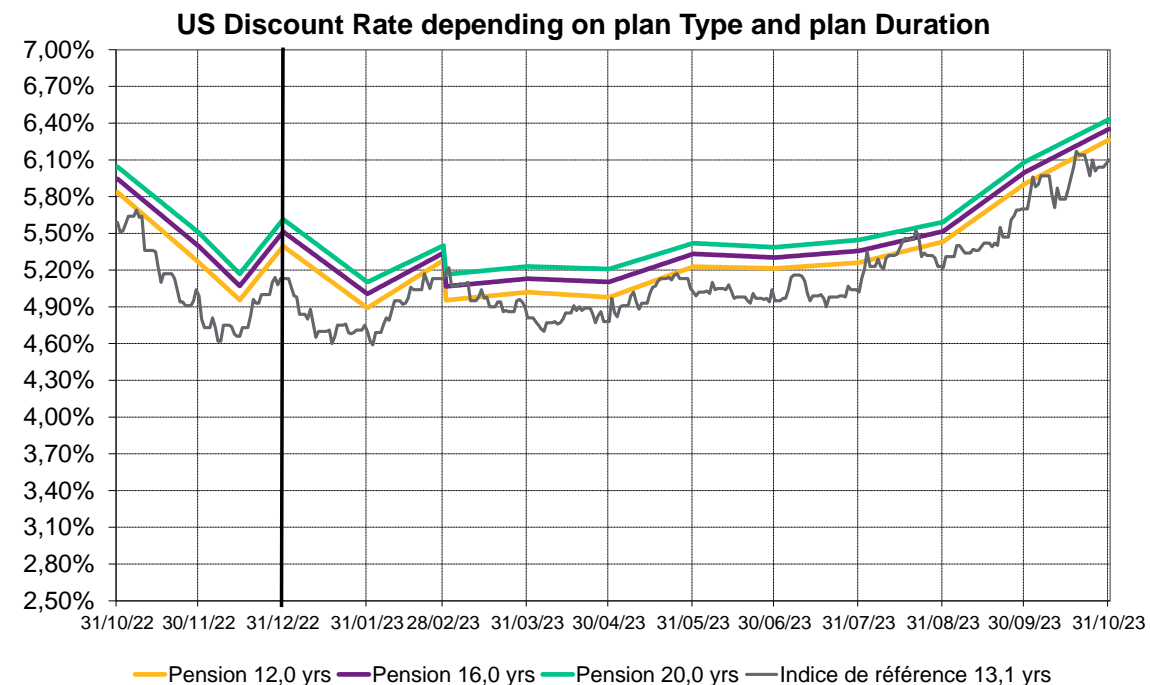
Zone	USD			
Source	Indice de Référence	RATE:Link*		
Plan	NA	Pension	Pension	Pension
Duration au 31/10/2023	13,10	12,00	16,00	20,00

Évolution depuis le début d'année :

31/12/2022	5,13%	5,40%	5,51%	5,62%
31/10/2023	6,10%	6,26%	6,35%	6,43%
Différence	+0,97%	+0,86%	+0,84%	+0,81%
Estimation de l'impact DBO	-13%	-10%	-13%	-16%

Évolution sur le dernier mois :

30/09/2023	5,70%	5,90%	6,00%	6,08%
31/10/2023	6,10%	6,26%	6,35%	6,43%
Différence	+0,40%	+0,36%	+0,35%	+0,35%
Estimation de l'impact DBO	-5%	-4%	-6%	-7%



A propos de WTW

WTW est un cabinet international de conseil, de courtage et de solutions logicielles qui accompagne ses clients à travers le monde afin de transformer le risque en opportunité de croissance. Ensemble, nous libérons les potentiels.

Pour en savoir plus : www.wtwco.com

WILLIS TOWERS WATSON France

Société de courtage d'assurance et de réassurance - Société par actions simplifiée au capital de 1 432 600 euros. 311 248 637 R.C.S Nanterre.

N° FR 61311248637 - Siège social : 33/34 quai de Dion-Bouton - 92 800 Puteaux - Tél : 01 41 43 50 00 - Télécopie : 01 41 43 55 55

<https://www.wtwco.com/fr-FR/>

Intermédiaire immatriculé à l'ORIAS sous le N° 07 001 707 (<http://www.orias.fr>) Willis Towers Watson France est soumis au contrôle de l'ACPR (Autorité de Contrôle Prudentiel et de Résolution) - 4 Place de Budapest - CS 92459 - 75436 Paris Cedex 9