



Taux d'actualisation et taux d'inflation IAS au 30 Novembre 2023

**Évolution des taux d'actualisation et d'inflation IAS 19
sur les douze derniers mois**

Taux d'actualisation

Zone	EUR				
Source	Indice de référence	RATE:Link*			
Plan	NA	Jubilee	Retirement indemnity	Pension	Pension
Duration au 30/11/2023	11,96	8,00	12,00	12,00	16,00

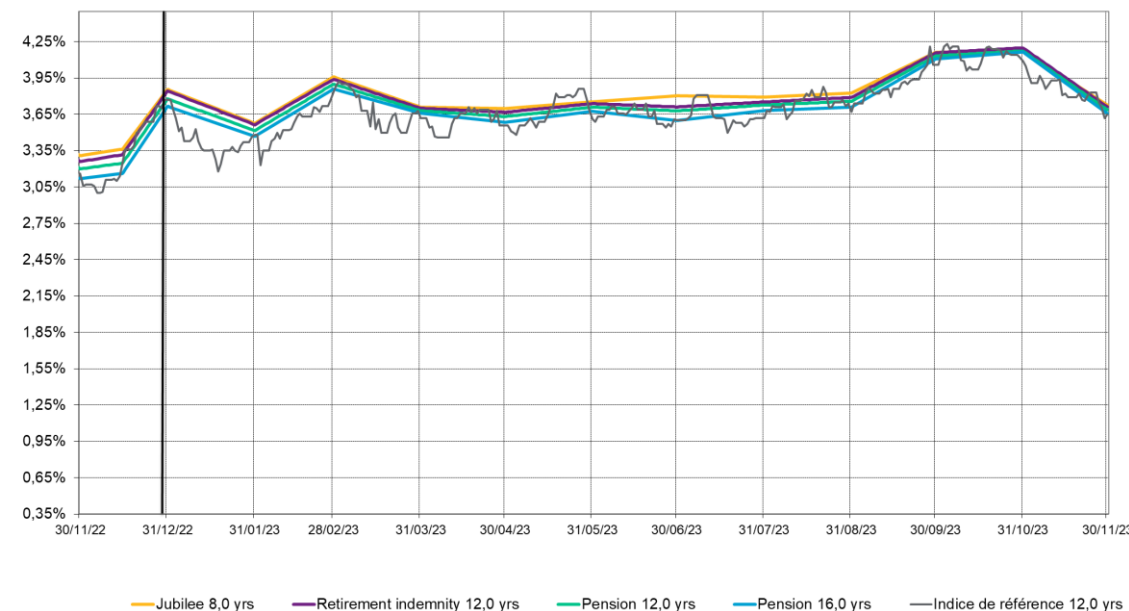
Évolution depuis le début d'année :

31/12/2022	3,77%	3,86%	3,84%	3,78%	3,72%
30/11/2023	3,65%	3,73%	3,71%	3,69%	3,66%
Différence	-0,12%	-0,13%	-0,13%	-0,09%	-0,06%
Estimation de l'impact DBO	+1%	+1%	+2%	+1%	+1%

Évolution sur le dernier mois :

31/10/2023	4,09%	4,18%	4,20%	4,17%	4,16%
30/11/2023	3,65%	3,73%	3,71%	3,69%	3,66%
Différence	-0,44%	-0,45%	-0,49%	-0,48%	-0,50%
Estimation de l'impact DBO	+5%	+4%	+6%	+6%	+8%

Eurozone Discount Rate depending on plan Type and plan Duration



Taux d'inflation

Zone

EUR					
Source	Swap		OAT/OATi		WTW inflation tool
	2,00	15,00	2,00	10,00	
Maturité au 30/11/2023					15,00

Évolution depuis le début d'année :

31/12/2022

30/11/2023

Différence

2,78%	2,58%	0,46%	2,52%	2,43%
2,03%	2,41%	-0,01%	2,36%	2,21%
-0,75%	-0,17%	-0,47%	-0,16%	-0,22%

Évolution sur le dernier mois :

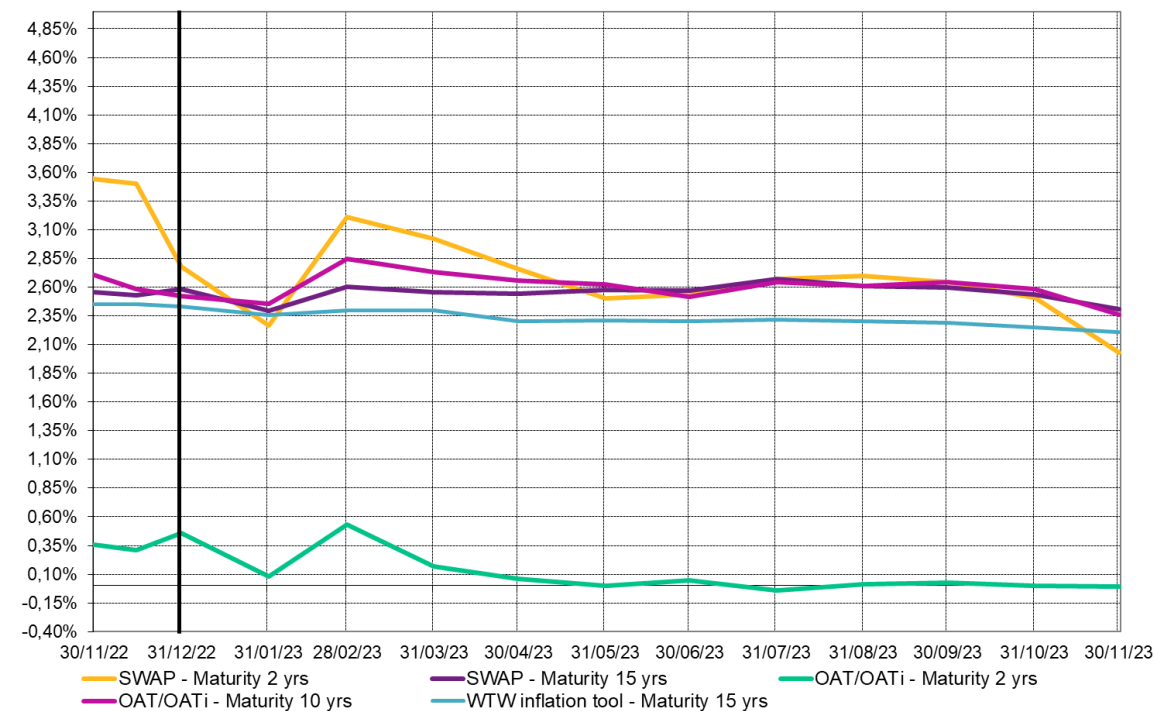
31/10/2023

30/11/2023

Différence

2,51%	2,54%	0,00%	2,58%	2,25%
2,03%	2,41%	-0,01%	2,36%	2,21%
-0,48%	-0,13%	-0,01%	-0,22%	-0,04%

Eurozone Inflation Rate depending plan Maturity



Taux d'actualisation

Zone	GBP					
Source	Indice de référence	RATE:Link - 10-90 curve*			RATE:Link - Ex Gvt backed	
Plan	NA	Pension	Pension	Pension	Pension	Pension
Duration au 30/11/2023	14,42	12,00	16,00	20,00	16,00	20,00

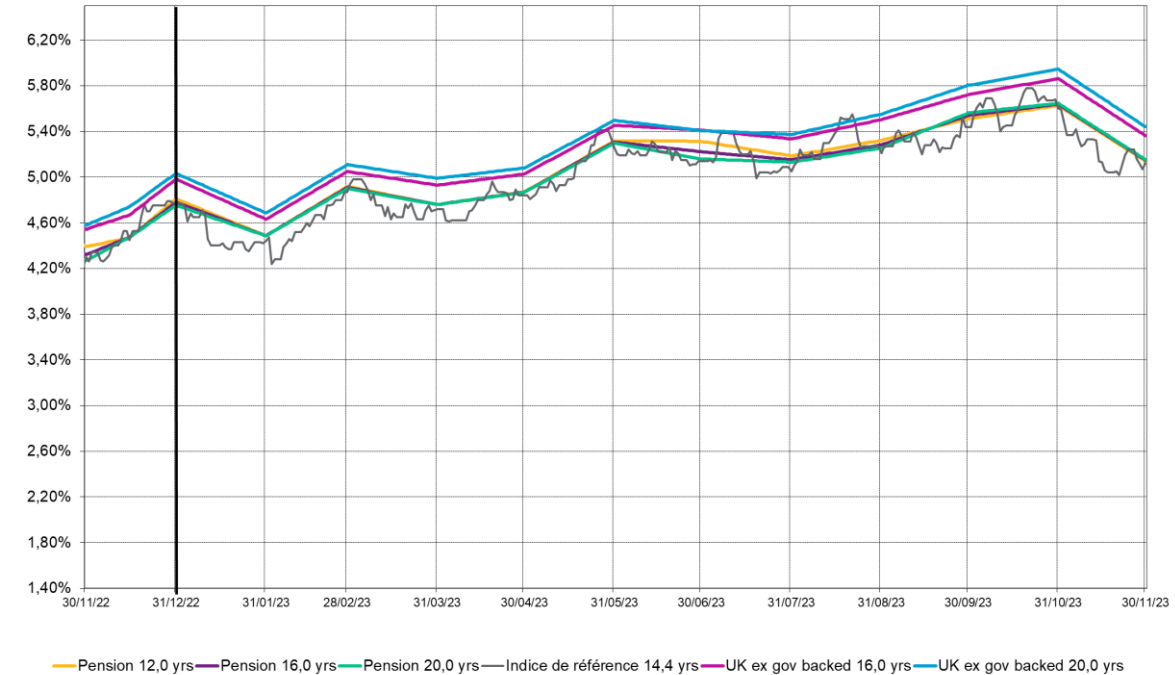
Évolution depuis le début d'année :

31/12/2022	4,77%	4,81%	4,78%	4,75%	4,98%	5,03%
30/11/2023	5,12%	5,14%	5,15%	5,15%	5,36%	5,44%
Différence	+0,35%	+0,33%	+0,37%	+0,40%	+0,38%	+0,41%
Estimation de l'impact DBO	-5%	-4%	-6%	-8%	-6%	-8%

Évolution sur le dernier mois :

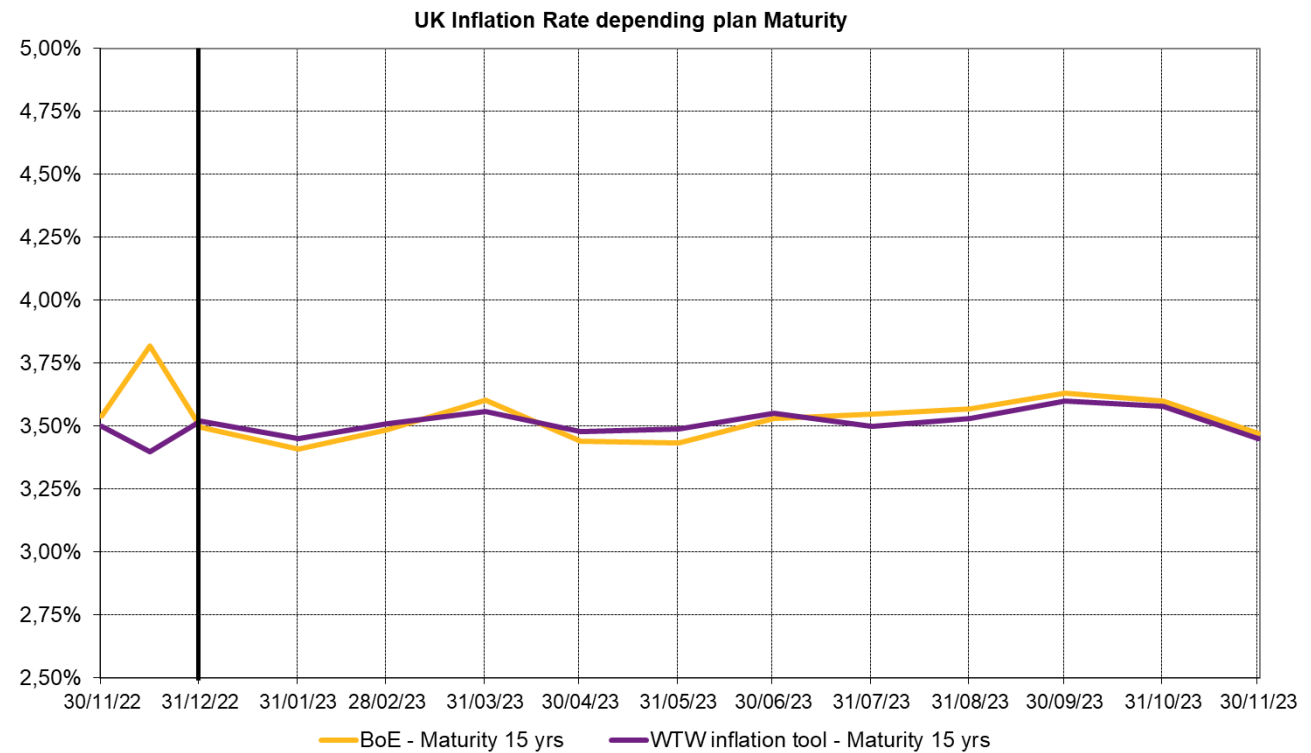
31/10/2023	5,60%	5,63%	5,64%	5,65%	5,86%	5,95%
30/11/2023	5,12%	5,14%	5,15%	5,15%	5,36%	5,44%
Différence	-0,48%	-0,49%	-0,49%	-0,50%	-0,50%	-0,51%
Estimation de l'impact DBO	+7%	+6%	+8%	+10%	+8%	+10%

UK Discount Rate depending on plan Type and plan Duration



Taux d'inflation

Zone	GBP	
Source	BoE implied inflation	WTW inflation tool
Maturité au 30/11/2023	15,00	15,00
<i>Évolution depuis le début d'année :</i>		
31/12/2022	3,50%	3,52%
30/11/2023	3,47%	3,45%
Différence	-0,03%	-0,07%
<i>Évolution sur le dernier mois :</i>		
31/10/2023	3,60%	3,58%
30/11/2023	3,47%	3,45%
Différence	-0,13%	-0,13%



Taux d'actualisation

Zone	USD			
Source	Indice de Référence	RATE:Link*		
Plan	NA	Pension	Pension	Pension
Duration au 30/11/2023	13,77	12,00	16,00	20,00

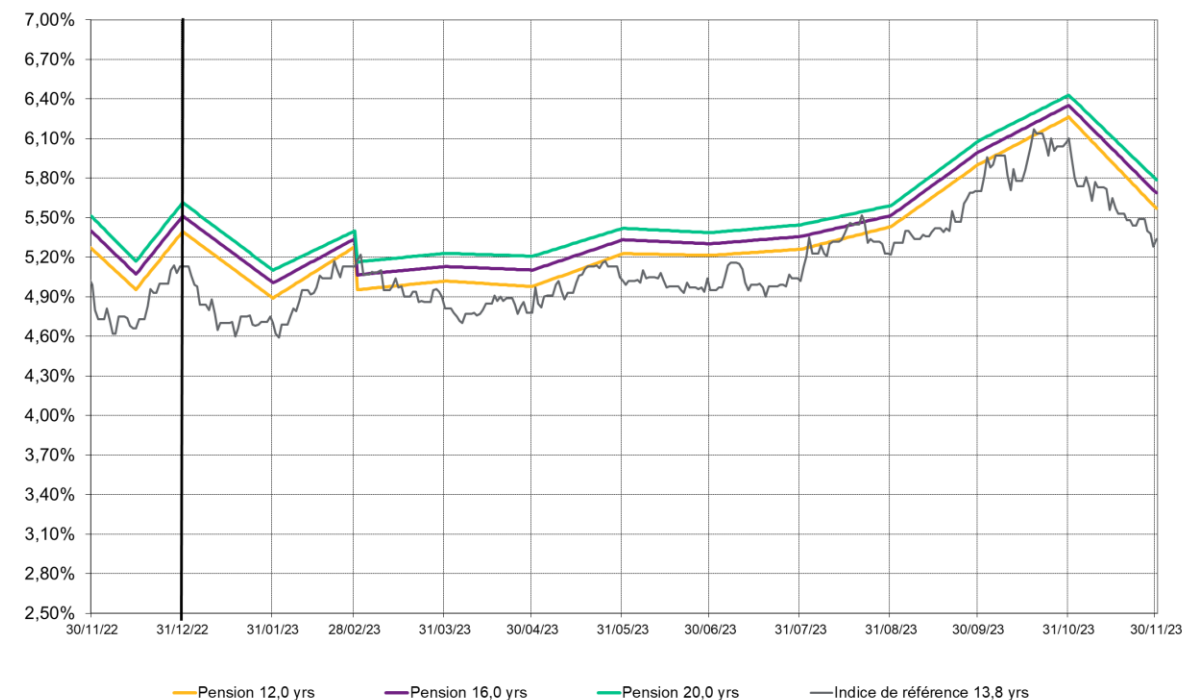
Évolution depuis le début d'année :

31/12/2022	5,13%	5,40%	5,51%	5,62%
30/11/2023	5,34%	5,57%	5,69%	5,79%
Différence	+0,21%	+0,17%	+0,18%	+0,17%
Estimation de l'impact DBO	-3%	-2%	-3%	-3%

Évolution sur le dernier mois :

31/10/2023	6,10%	6,26%	6,35%	6,43%
30/11/2023	5,34%	5,57%	5,69%	5,79%
Différence	-0,76%	-0,69%	-0,66%	-0,64%
Estimation de l'impact DBO	+10%	+8%	+11%	+13%

US Discount Rate depending on plan Type and plan Duration



A propos de WTW

WTW est un cabinet international de conseil, de courtage et de solutions logicielles qui accompagne ses clients à travers le monde afin de transformer le risque en opportunité de croissance. Ensemble, nous libérons les potentiels.

Pour en savoir plus : www.wtwco.com

WILLIS TOWERS WATSON France

Société de courtage d'assurance et de réassurance - Société par actions simplifiée au capital de 1 432 600 euros. 311 248 637 R.C.S Nanterre.

N° FR 61311248637 - Siège social : 33/34 quai de Dion-Bouton - 92 800 Puteaux - Tél : 01 41 43 50 00 - Télécopie : 01 41 43 55 55

<https://www.wtwco.com/fr-FR/>

Intermédiaire immatriculé à l'ORIAS sous le N° 07 001 707 (<http://www.orias.fr>) Willis Towers Watson France est soumis au contrôle de l'ACPR

(Autorité de Contrôle Prudentiel et de Résolution) - 4 Place de Budapest - CS 92459 - 75436 Paris Cedex 9