



## Taux d'actualisation et taux d'inflation IAS au 31 Janvier 2022

**Évolution des taux d'actualisation et d'inflation IAS 19  
sur les douze derniers mois**

# Taux d'actualisation

Zone	EUR				
Source	Indice de référence	RATE:Link*			
Plan	NA	Jubilee	Retirement indemnity	Pension	Pension
Duration au 31/1/2022	13,95	8,00	12,00	12,00	16,00

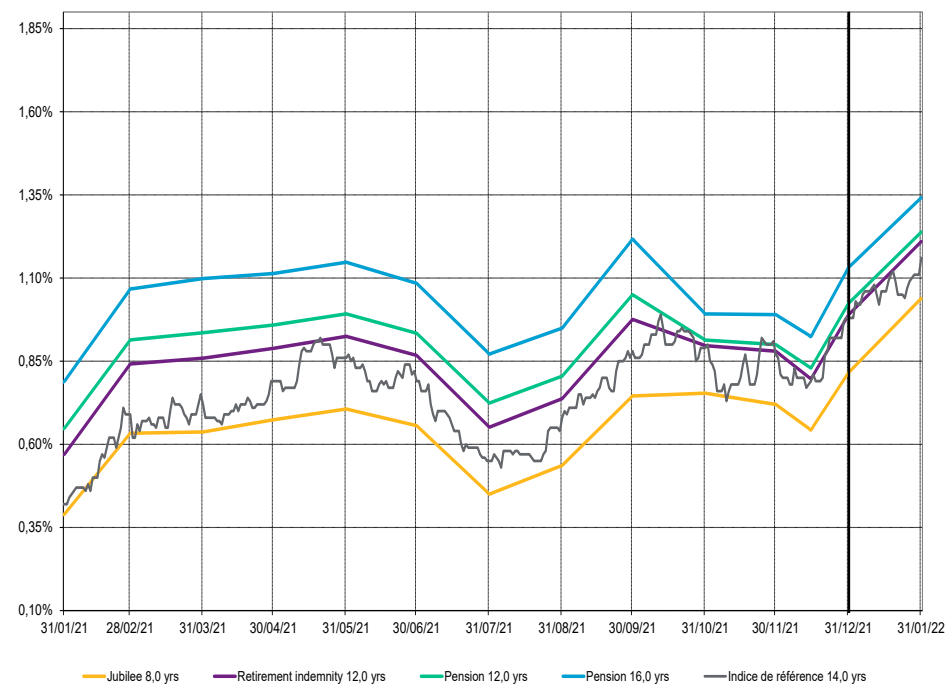
Évolution depuis le début d'année :

31/12/2021	0,98%	0,82%	0,99%	1,02%	1,13%
31/01/2022	1,16%	1,04%	1,21%	1,24%	1,34%
Différence	+0,18%	+0,22%	+0,22%	+0,22%	+0,21%
Estimation de l'impact DBO	-3%	-2%	-3%	-3%	-3%

Évolution sur le dernier mois :

31/12/2021	0,98%	0,82%	0,99%	1,02%	1,13%
31/01/2022	1,16%	1,04%	1,21%	1,24%	1,34%
Différence	+0,18%	+0,22%	+0,22%	+0,22%	+0,21%
Estimation de l'impact DBO	-3%	-2%	-3%	-3%	-3%

Eurozone Discount Rate depending on plan Type and plan Duration



# Taux d'inflation

Zone

Source

Maturité au 31/1/2022

Évolution depuis le début d'année :

31/12/2021

31/01/2022

Différence

Évolution sur le dernier mois :

31/12/2021

31/01/2022

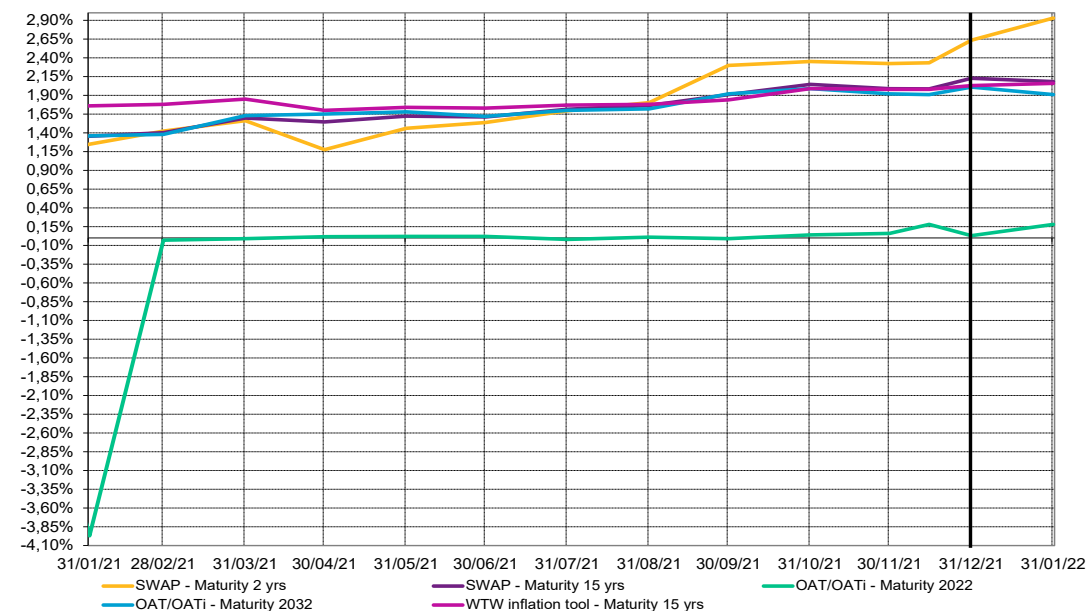
Différence

EUR				
Swap	OAT/OATi		WTW inflation tool	15,00
	2,00	15,00		

2,64%	2,13%	0,03%	2,01%	2,03%
2,93%	2,07%	0,18%	1,91%	2,06%
<b>+0,29%</b>	<b>-0,06%</b>	<b>+0,15%</b>	<b>-0,10%</b>	<b>+0,03%</b>

2,64%	2,13%	0,03%	2,01%	2,03%
2,93%	2,07%	0,18%	1,91%	2,06%
<b>+0,29%</b>	<b>-0,06%</b>	<b>+0,15%</b>	<b>-0,10%</b>	<b>+0,03%</b>

Eurozone Inflation Rate depending plan Maturity



## Taux d'actualisation

Zone	GBP					
	Indice de référence	RATE:Link - 10-90 curve*			RATE:Link - Ex Gvt backed	
Source	NA	Pension	Pension	Pension	Pension	Pension
Plan						
Duration au 31/1/2022	20,11	12,00	16,00	20,00	16,00	20,00

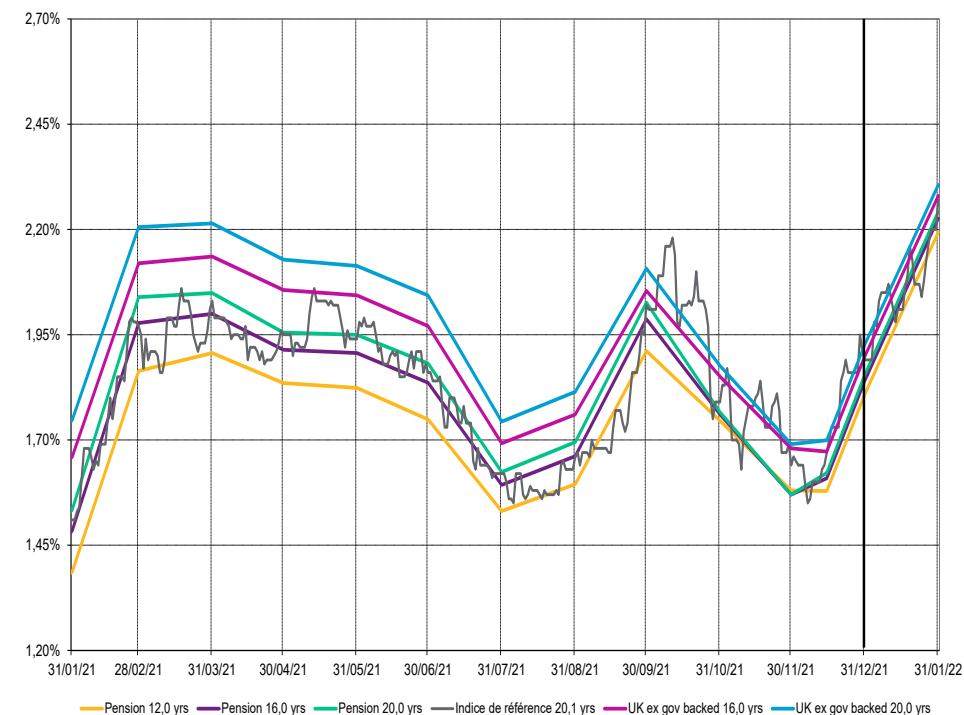
### Évolution depuis le début d'année :

31/12/2021	1,89%	1,81%	1,84%	1,85%	1,90%	1,93%
31/01/2022	2,27%	2,19%	2,23%	2,24%	2,28%	2,31%
<b>Différence</b>	<b>+0,38%</b>	<b>+0,38%</b>	<b>+0,39%</b>	<b>+0,39%</b>	<b>+0,38%</b>	<b>+0,38%</b>
Estimation de l'impact DBO	-8%	-5%	-6%	-8%	-6%	-8%

### Évolution sur le dernier mois :

31/12/2021	1,89%	1,81%	1,84%	1,85%	1,90%	1,93%
31/01/2022	2,27%	2,19%	2,23%	2,24%	2,28%	2,31%
<b>Différence</b>	<b>+0,38%</b>	<b>+0,38%</b>	<b>+0,39%</b>	<b>+0,39%</b>	<b>+0,38%</b>	<b>+0,38%</b>
Estimation de l'impact DBO	-8%	-5%	-6%	-8%	-6%	-8%

UK Discount Rate depending on plan Type and plan Duration



## Taux d'inflation

Zone

GBP

Source

BoE implied  
inflation

WTW inflation  
tool

Maturité au 31/1/2022

15,00

15,00

*Évolution depuis le début d'année :*

31/12/2021

3,88%

3,70%

31/01/2022

4,00%

3,85%

Différence

**+0,12%**

**+0,15%**

*Évolution sur le dernier mois :*

31/12/2021

3,88%

3,70%

31/01/2022

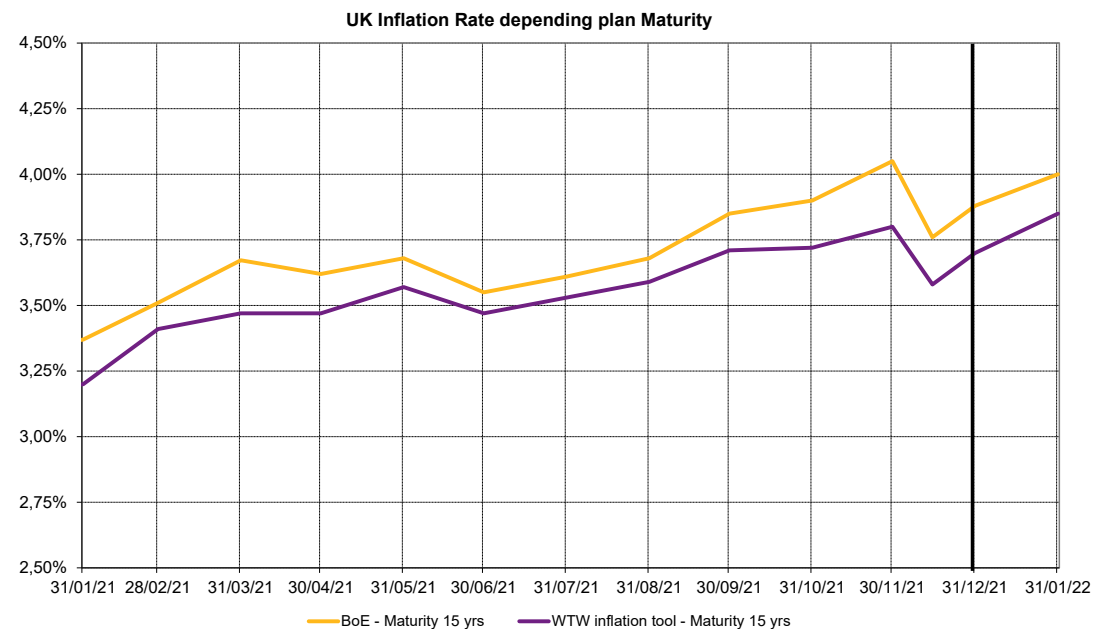
4,00%

3,85%

Différence

**+0,12%**

**+0,15%**



# Taux d'actualisation

Zone

Source

Plan

Duration au 31/1/2022

Indice de Référence	USD		
	RATE:Link*		
NA	Pension	Pension	Pension
15,96	12,00	16,00	20,00

Évolution depuis le début d'année :

31/12/2021

31/01/2022

Différence

Estimation de l'impact DBO

2,86%	2,87%	3,05%	3,17%
3,23%	3,18%	3,32%	3,42%
<b>+0,37%</b>	<b>+0,31%</b>	<b>+0,27%</b>	<b>+0,25%</b>
-6%	-4%	-4%	-5%

Évolution sur le dernier mois :

31/12/2021

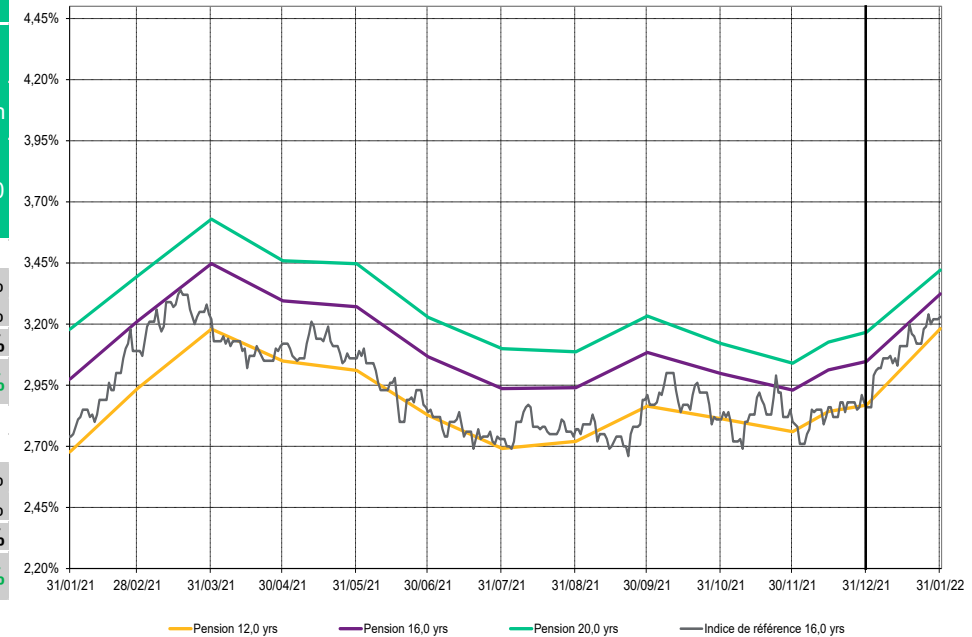
31/01/2022

Différence

Estimation de l'impact DBO

2,86%	2,87%	3,05%	3,17%
3,23%	3,18%	3,32%	3,42%
<b>+0,37%</b>	<b>+0,31%</b>	<b>+0,27%</b>	<b>+0,25%</b>
-6%	-4%	-4%	-5%

US Discount Rate depending on plan Type and plan Duration



## A propos de Willis Towers Watson

Willis Towers Watson (NASDAQ : WLTW) est une entreprise internationale de conseil, de courtage et de solutions logicielles qui accompagne ses clients à travers le monde afin de transformer le risque en opportunité de croissance. Willis Towers Watson compte 45 000 salariés dans plus de 140 pays et marchés. Nous concevons et fournissons des solutions qui gèrent le risque, accompagnent les talents et optimisent les profits afin de protéger et de renforcer les organisations et les personnes. Notre vision, unique sur le marché, nous permet d'identifier les enjeux clés au croisement entre talents, actifs et idées : la formule qui stimule la performance de l'entreprise. Ensemble, nous libérons les potentiels. Pour en savoir plus :

[www.willistowerswatson.com](http://www.willistowerswatson.com)



## Taux d'actualisation et taux d'inflation IAS au 28 Février 2022

**Évolution des taux d'actualisation et d'inflation IAS 19  
sur les douze derniers mois**



# Taux d'actualisation

<b>Zone</b>	EUR				
<b>Source</b>	Indice de référence	RATE:Link*			
<b>Plan</b>	NA	Jubilee	Retirement indemnity	Pension	Pension
<b>Duration au 28/2/2022</b>	13,74	8,00	12,00	12,00	16,00

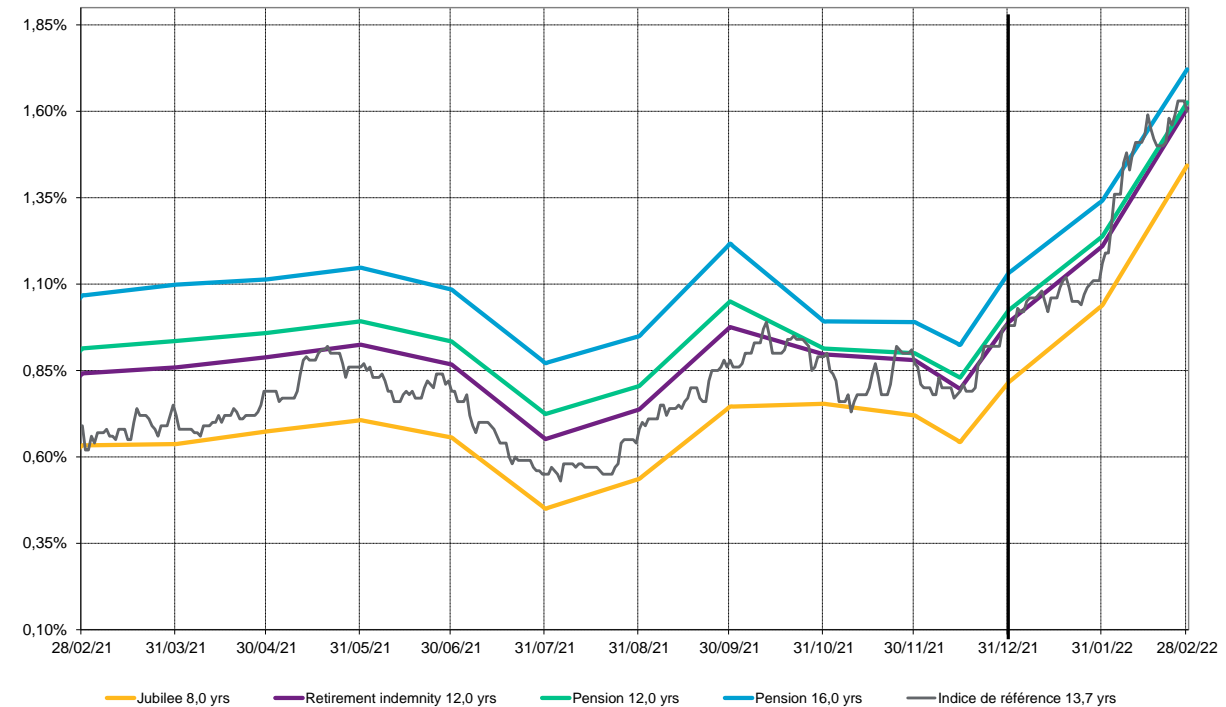
**Évolution depuis le début d'année :**

<b>31/12/2021</b>	0,98%	0,82%	0,99%	1,02%	1,13%
<b>28/02/2022</b>	1,60%	1,44%	1,61%	1,63%	1,72%
<b>Différence</b>	<b>+0,62%</b>	<b>+0,62%</b>	<b>+0,62%</b>	<b>+0,61%</b>	<b>+0,59%</b>
<b>Estimation de l'impact DBO</b>	<b>-9%</b>	<b>-5%</b>	<b>-7%</b>	<b>-7%</b>	<b>-9%</b>

**Évolution sur le dernier mois :**

<b>31/01/2022</b>	1,16%	1,04%	1,21%	1,24%	1,34%
<b>28/02/2022</b>	1,60%	1,44%	1,61%	1,63%	1,72%
<b>Différence</b>	<b>+0,44%</b>	<b>+0,40%</b>	<b>+0,40%</b>	<b>+0,39%</b>	<b>+0,38%</b>
<b>Estimation de l'impact DBO</b>	<b>-6%</b>	<b>-3%</b>	<b>-5%</b>	<b>-5%</b>	<b>-6%</b>

Eurozone Discount Rate depending on plan Type and plan Duration



# Taux d'inflation

Zone

Source

Maturité au 28/2/2022

EUR				
Swap		OAT/OATi		WTW inflation tool
2,00	15,00	2022	2032	15,00

Évolution depuis le début d'année :

31/12/2021

28/02/2022

Différence

2,64%	2,13%	0,03%	2,01%	2,03%
3,41%	2,18%	-0,01%	2,26%	2,11%
<b>+0,77%</b>	<b>+0,05%</b>	<b>-0,04%</b>	<b>+0,25%</b>	<b>+0,08%</b>

Évolution sur le dernier mois :

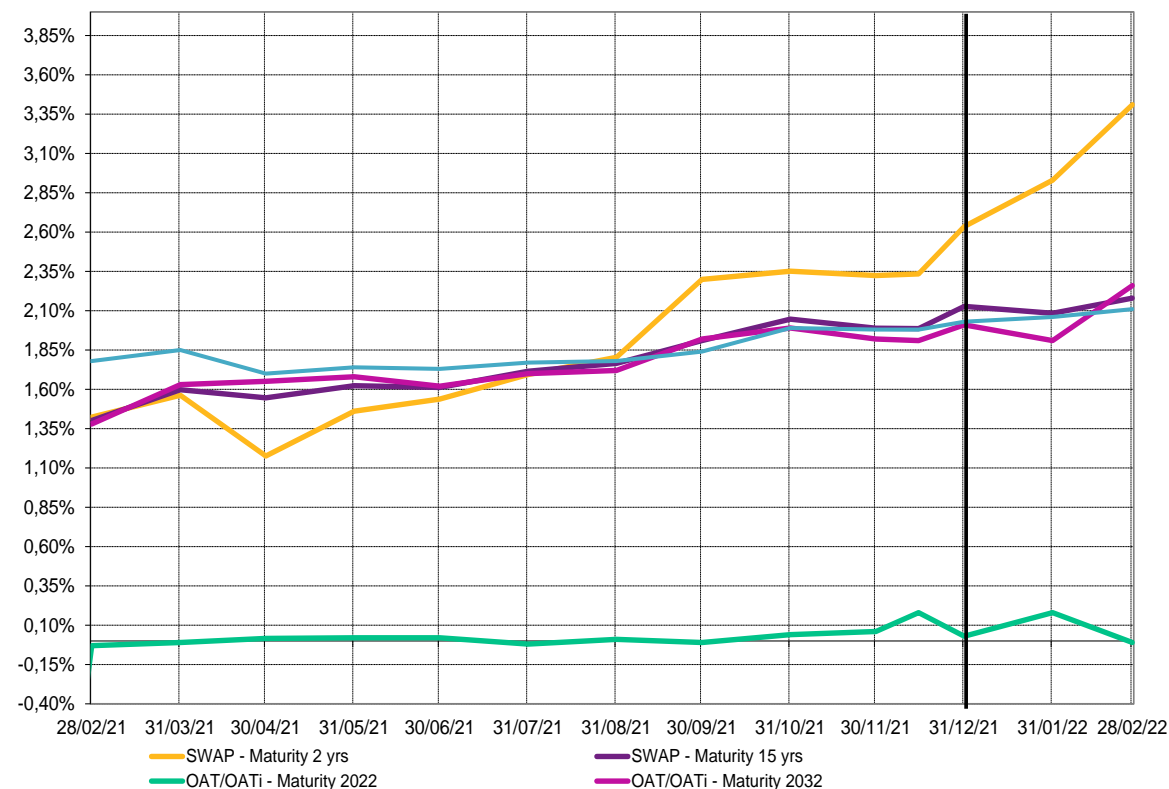
31/01/2022

28/02/2022

Différence

2,93%	2,08%	0,18%	1,91%	2,06%
3,41%	2,18%	-0,01%	2,26%	2,11%
<b>+0,48%</b>	<b>+0,10%</b>	<b>-0,19%</b>	<b>+0,35%</b>	<b>+0,05%</b>

Eurozone Inflation Rate depending plan Maturity



## Taux d'actualisation

Zone	GBP					
Source	Indice de référence	RATE:Link - 10-90 curve*			RATE:Link - Ex Gvt backed curve*	
Plan	NA	Pension	Pension	Pension	Pension	Pension
Duration au 28/2/2022	19,10	12,00	16,00	20,00	16,00	20,00

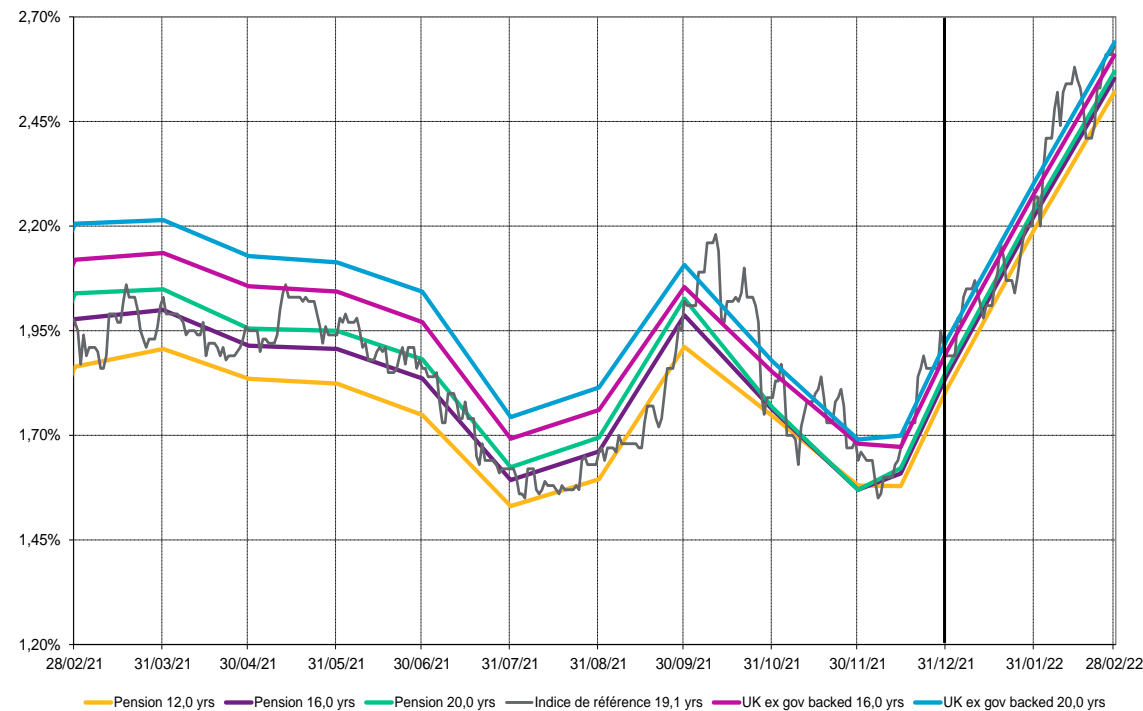
### Évolution depuis le début d'année :

31/12/2021	1,89%	1,81%	1,84%	1,85%	1,90%	1,93%
28/02/2022	2,63%	2,52%	2,55%	2,57%	2,61%	2,64%
Différence	<b>+0,74%</b>	<b>+0,71%</b>	<b>+0,71%</b>	<b>+0,72%</b>	<b>+0,71%</b>	<b>+0,71%</b>
Estimation de l'impact DBO	-14%	-9%	-11%	-14%	-11%	-14%

### Évolution sur le dernier mois :

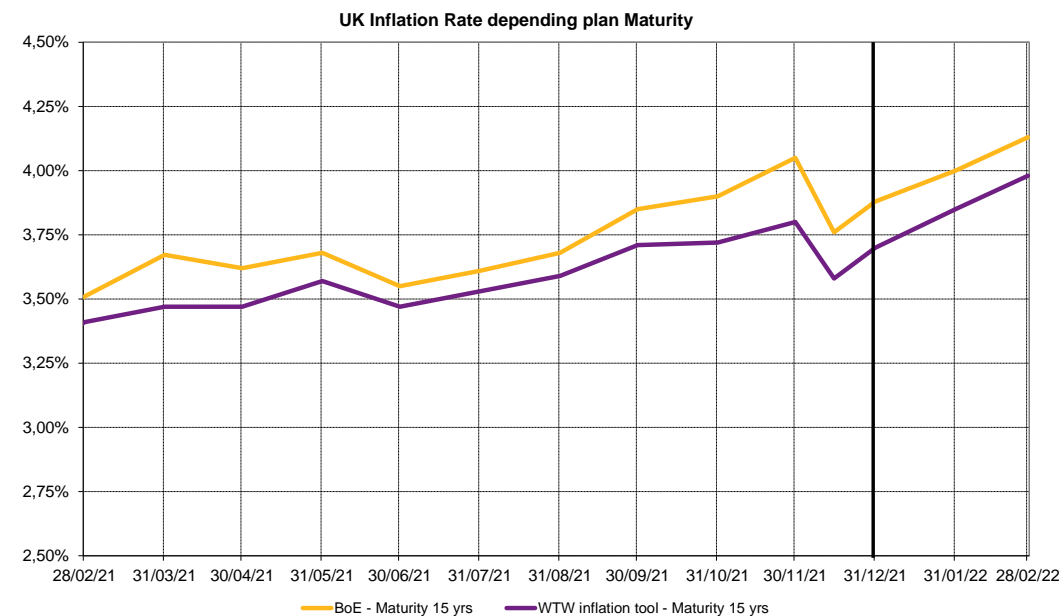
31/01/2022	2,27%	2,19%	2,23%	2,24%	2,28%	2,31%
28/02/2022	2,63%	2,52%	2,55%	2,57%	2,61%	2,64%
Différence	<b>+0,36%</b>	<b>+0,33%</b>	<b>+0,32%</b>	<b>+0,33%</b>	<b>+0,33%</b>	<b>+0,33%</b>
Estimation de l'impact DBO	-7%	-4%	-5%	-7%	-5%	-7%

UK Discount Rate depending on plan Type and plan Duration



## Taux d'inflation

Zone	GBP	
Source	BoE implied inflation	WTW inflation tool
Maturité au 28/2/2022	15,00	15,00
<i>Évolution depuis le début d'année :</i>		
31/12/2021	3,88%	3,70%
28/02/2022	4,13%	3,98%
Différence	<b>+0,25%</b>	<b>+0,28%</b>
<i>Évolution sur le dernier mois :</i>		
31/01/2022	4,00%	3,85%
28/02/2022	4,13%	3,98%
Différence	<b>+0,13%</b>	<b>+0,13%</b>



# Taux d'actualisation

Zone

Source

Plan

Duration au 28/2/2022

Indice de Référence	USD		
	RATE:Link*		
NA	Pension	Pension	Pension
15,80	12,00	16,00	20,00

Évolution depuis le début d'année :

31/12/2021

28/02/2022

Différence

Estimation de l'impact DBO

2,86%	2,87%	3,05%	3,17%
3,43%	3,46%	3,62%	3,74%
<b>+0,57%</b>	<b>+0,59%</b>	<b>+0,57%</b>	<b>+0,57%</b>
<b>-9%</b>	<b>-7%</b>	<b>-9%</b>	<b>-11%</b>

Évolution sur le dernier mois :

31/01/2022

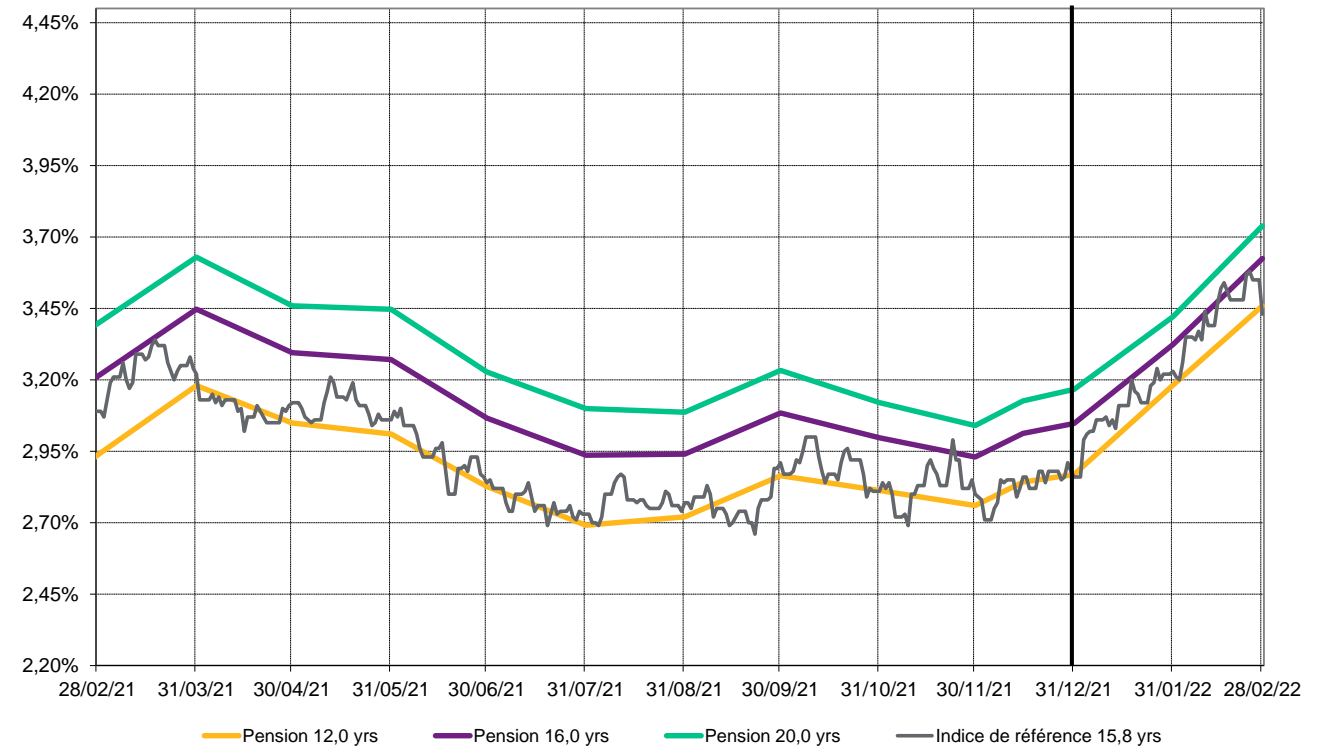
28/02/2022

Différence

Estimation de l'impact DBO

3,23%	3,18%	3,32%	3,42%
3,43%	3,46%	3,62%	3,74%
<b>+0,20%</b>	<b>+0,28%</b>	<b>+0,30%</b>	<b>+0,32%</b>
<b>-3%</b>	<b>-3%</b>	<b>-5%</b>	<b>-6%</b>

US Discount Rate depending on plan Type and plan Duration



## A propos de Willis Towers Watson

Willis Towers Watson (NASDAQ : WLTW) est une entreprise internationale de conseil, de courtage et de solutions logicielles qui accompagne ses clients à travers le monde afin de transformer le risque en opportunité de croissance. Willis Towers Watson compte 45 000 salariés dans plus de 140 pays et marchés. Nous concevons et fournissons des solutions qui gèrent le risque, accompagnent les talents et optimisent les profits afin de protéger et de renforcer les organisations et les personnes. Notre vision, unique sur le marché, nous permet d'identifier les enjeux clés au croisement entre talents, actifs et idées : la formule qui stimule la performance de l'entreprise. Ensemble, nous libérons les potentiels. Pour en savoir plus : [www.wtwco.com](http://www.wtwco.com)



## Taux d'actualisation et taux d'inflation IAS au 31 Mars 2022

**Évolution des taux d'actualisation et d'inflation IAS 19  
sur les douze derniers mois**

# Taux d'actualisation

Zone	EUR				
Source	Indice de référence NA	RATE:Link*			
Plan		Jubilee	Retirement indemnity	Pension	Pension
Duration au 31/3/2022	13,65	8,00	12,00	12,00	16,00

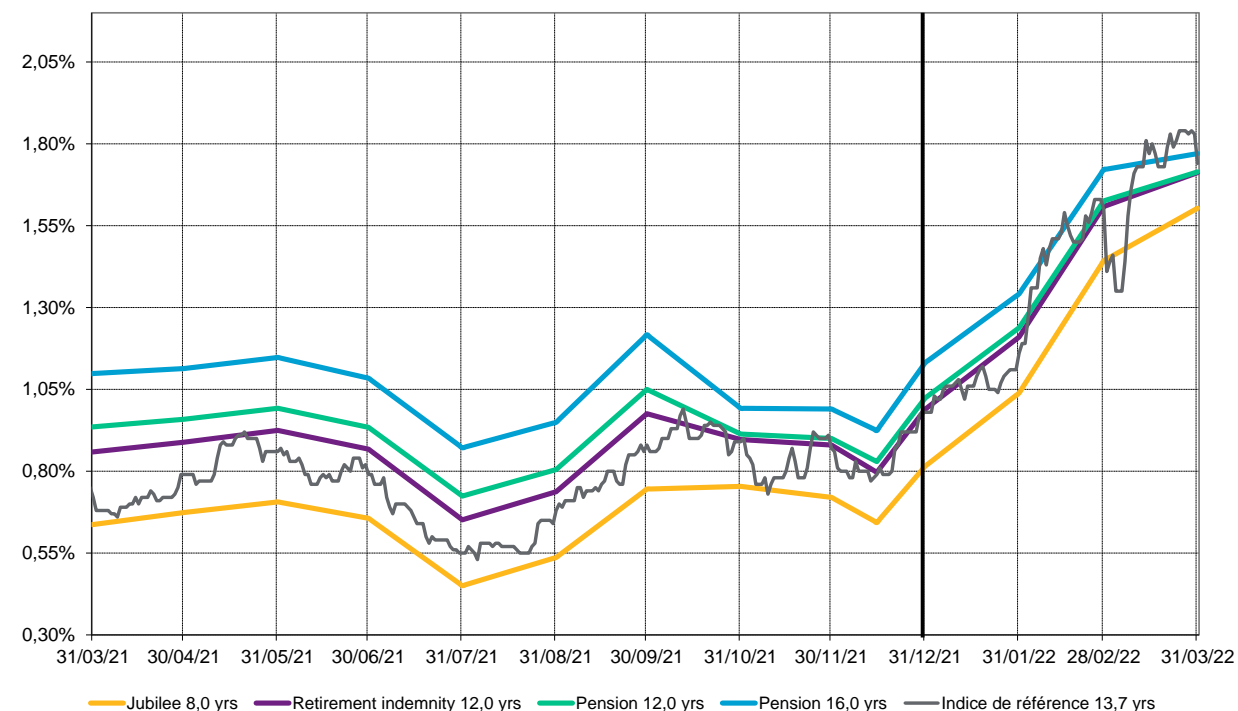
*Évolution depuis le début d'année :*

31/12/2021	0,98%	0,82%	0,99%	1,02%	1,13%
31/03/2022	1,74%	1,60%	1,71%	1,71%	1,77%
<b>Différence</b>	<b>+0,76%</b>	<b>+0,78%</b>	<b>+0,72%</b>	<b>+0,69%</b>	<b>+0,64%</b>
Estimation de l'impact DBO	-10%	-6%	-9%	-8%	-10%

*Évolution sur le dernier mois :*

28/02/2022	1,60%	1,44%	1,61%	1,63%	1,72%
31/03/2022	1,74%	1,60%	1,71%	1,71%	1,77%
<b>Différence</b>	<b>+0,14%</b>	<b>+0,16%</b>	<b>+0,10%</b>	<b>+0,08%</b>	<b>+0,05%</b>
Estimation de l'impact DBO	-2%	-1%	-1%	-1%	-1%

Eurozone Discount Rate depending on plan Type and plan Duration





# Taux d'inflation

Zone

Source

Maturité au 31/3/2022

Évolution depuis le début d'année :

31/12/2021

31/03/2022

Différence

Évolution sur le dernier mois :

28/02/2022

31/03/2022

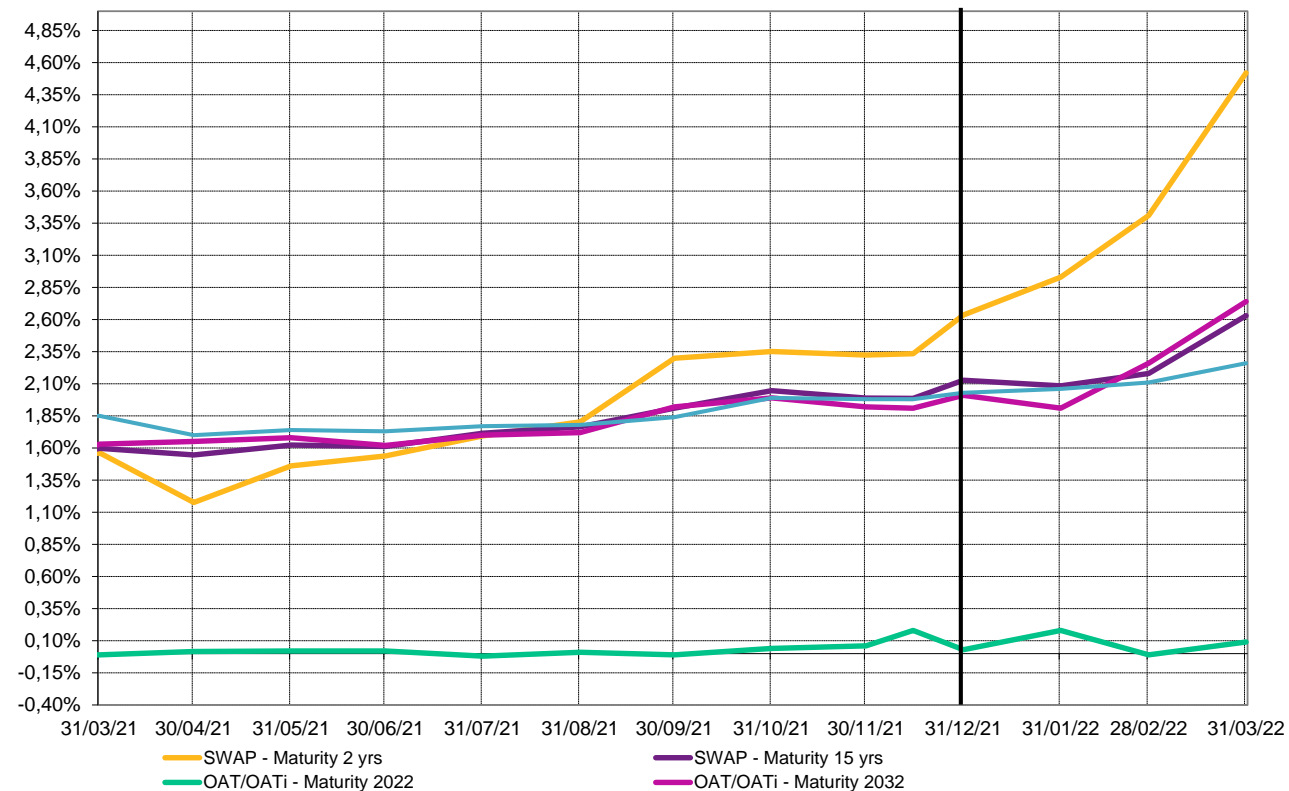
Différence

EUR				
Swap		OAT/OATi		WTW inflation tool
2,00	15,00	2022	2032	15,00

2,64%	2,13%	0,03%	2,01%	2,03%
4,52%	2,63%	0,09%	2,74%	2,26%
<b>+1,88%</b>	<b>+0,50%</b>	<b>+0,06%</b>	<b>+0,73%</b>	<b>+0,23%</b>

3,41%	2,18%	-0,01%	2,26%	2,11%
4,52%	2,63%	0,09%	2,74%	2,26%
<b>+1,11%</b>	<b>+0,45%</b>	<b>+0,10%</b>	<b>+0,48%</b>	<b>+0,15%</b>

Eurozone Inflation Rate depending plan Maturity



# Taux d'actualisation

Zone	GBP					
Source	Indice de référence	RATE:Link - 10-90 curve*			RATE:Link - Ex Gvt backed	
Plan	NA	Pension	Pension	Pension	Pension	Pension
Duration au 31/3/2022	18,93	12,00	16,00	20,00	16,00	20,00

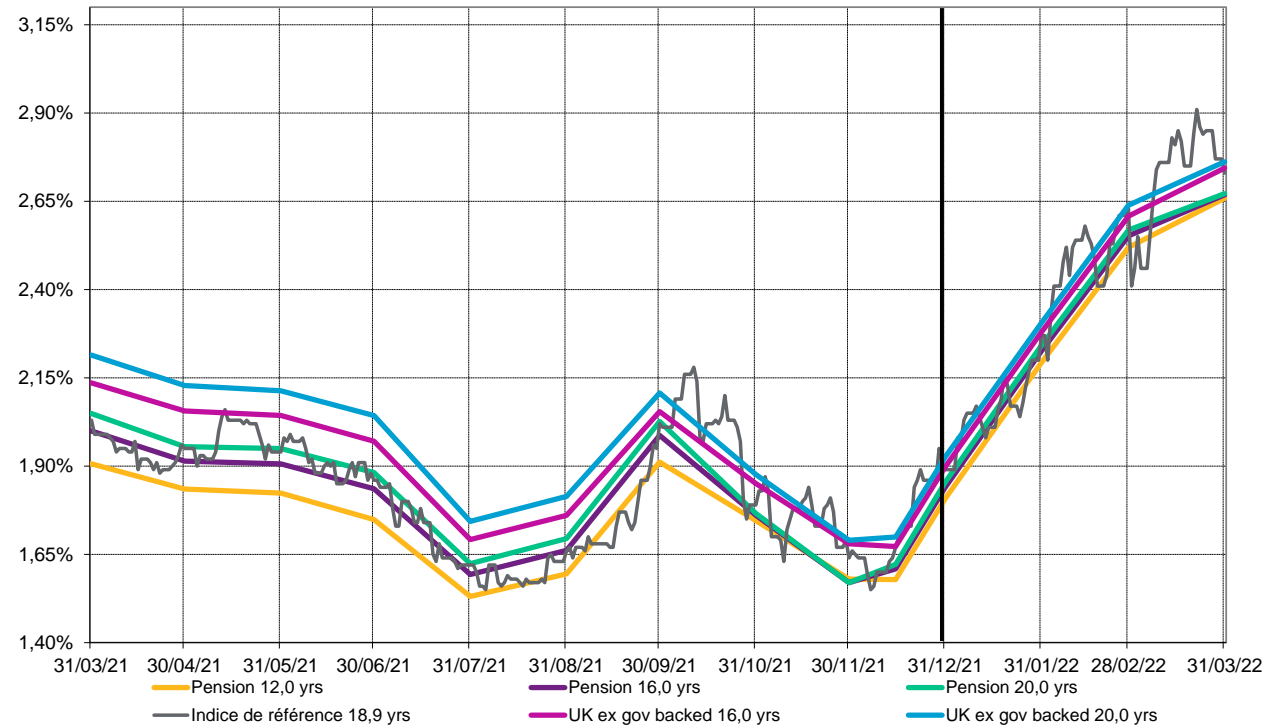
## Évolution depuis le début d'année :

31/12/2021	1,89%	1,81%	1,84%	1,85%	1,90%	1,93%
31/03/2022	2,73%	2,66%	2,67%	2,67%	2,74%	2,76%
Différence	<b>+0,84%</b>	<b>+0,85%</b>	<b>+0,83%</b>	<b>+0,82%</b>	<b>+0,84%</b>	<b>+0,83%</b>
Estimation de l'impact DBO	<b>-16%</b>	<b>-10%</b>	<b>-13%</b>	<b>-16%</b>	<b>-13%</b>	<b>-17%</b>

## Évolution sur le dernier mois :

28/02/2022	2,63%	2,52%	2,55%	2,57%	2,61%	2,64%
31/03/2022	2,73%	2,66%	2,67%	2,67%	2,74%	2,76%
Différence	<b>+0,10%</b>	<b>+0,14%</b>	<b>+0,12%</b>	<b>+0,10%</b>	<b>+0,13%</b>	<b>+0,12%</b>
Estimation de l'impact DBO	<b>-2%</b>	<b>-2%</b>	<b>-2%</b>	<b>-2%</b>	<b>-2%</b>	<b>-2%</b>

### UK Discount Rate depending on plan Type and plan Duration



# Taux d'inflation

Zone

GBP

Source

BoE implied  
inflation

WTW inflation  
tool

Maturité au 31/3/2022

15,00

15,00

Évolution depuis le début d'année :

31/12/2021

3,88%

3,70%

31/03/2022

4,16%

3,98%

Différence

**+0,28%**

**+0,28%**

Évolution sur le dernier mois :

28/02/2022

4,13%

3,98%

31/03/2022

4,16%

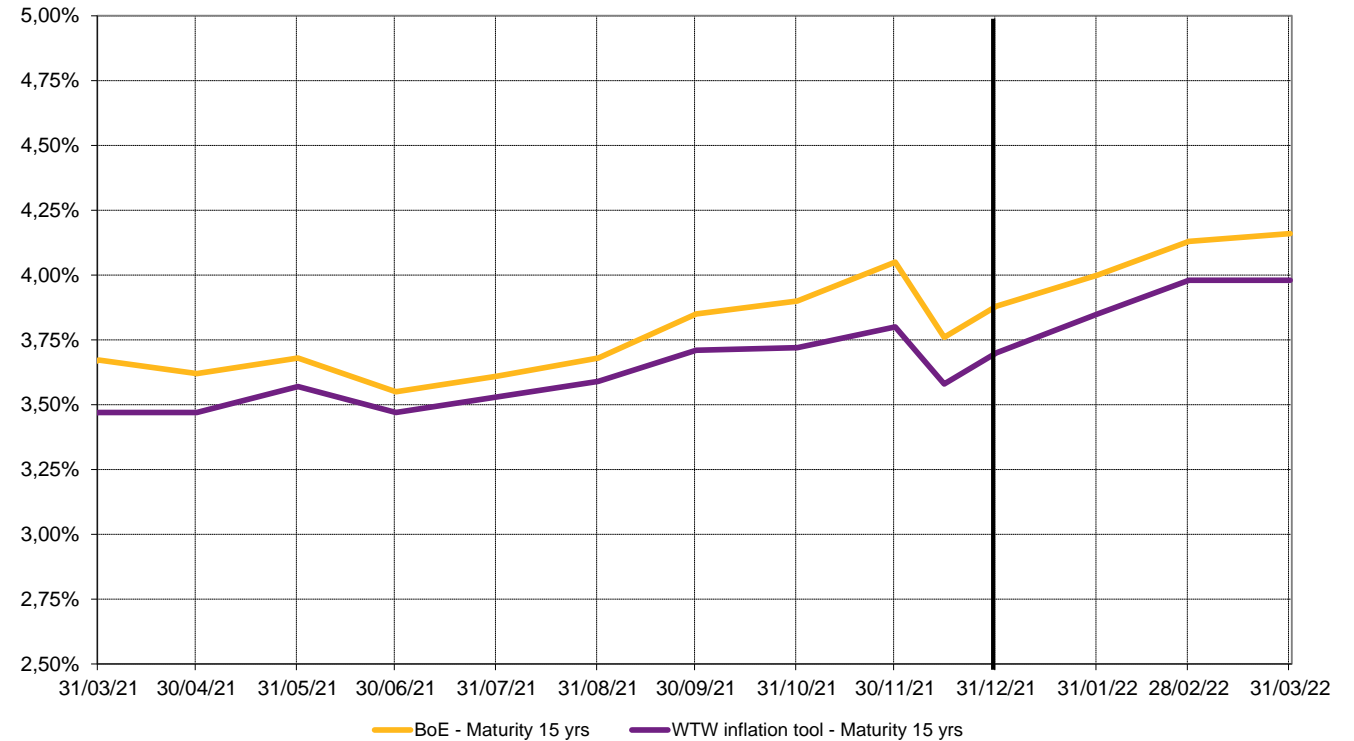
3,98%

Différence

**+0,03%**

**0,00%**

UK Inflation Rate depending plan Maturity



# Taux d'actualisation

Zone	USD			
Source	Indice de Référence	RATE:Link*		
Plan	NA	Pension	Pension	Pension
Duration au 31/3/2022	15,60	12,00	16,00	20,00

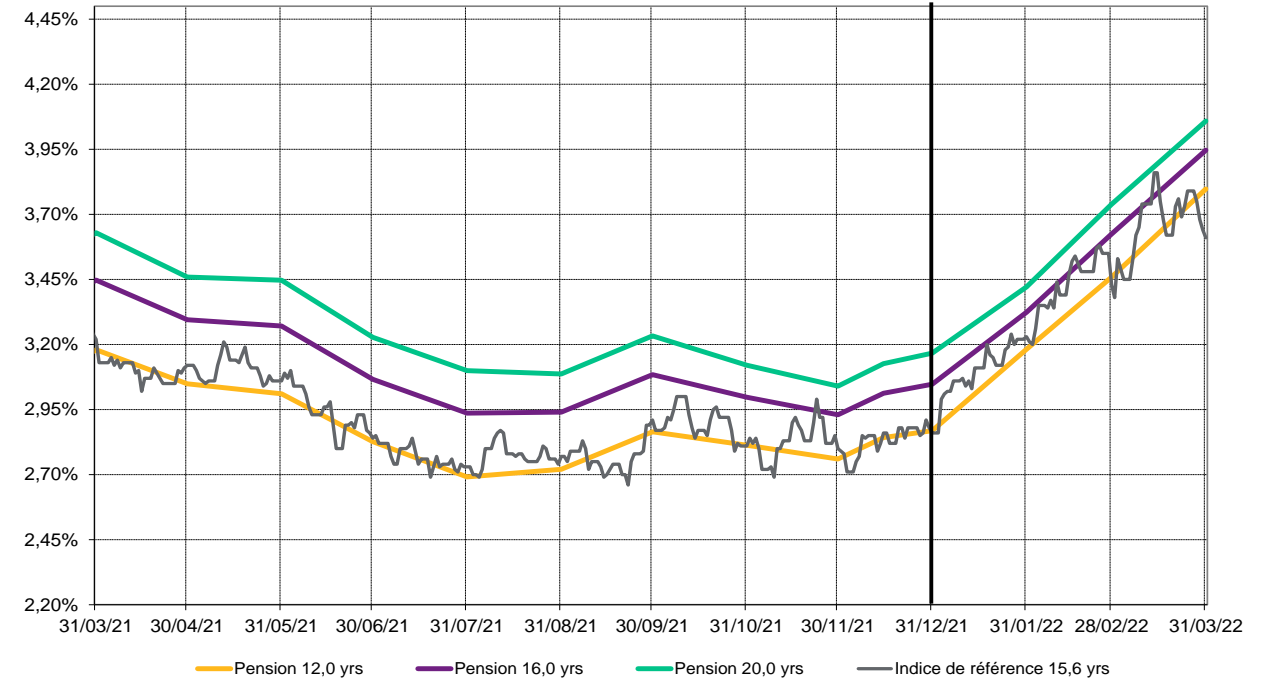
*Évolution depuis le début d'année :*

31/12/2021	2,86%	2,87%	3,05%	3,17%
31/03/2022	3,61%	3,80%	3,95%	4,06%
Différence	<b>+0,75%</b>	<b>+0,93%</b>	<b>+0,90%</b>	<b>+0,89%</b>
Estimation de l'impact DBO	<b>-12%</b>	<b>-11%</b>	<b>-14%</b>	<b>-18%</b>

*Évolution sur le dernier mois :*

28/02/2022	3,43%	3,46%	3,62%	3,74%
31/03/2022	3,61%	3,80%	3,95%	4,06%
Différence	<b>+0,18%</b>	<b>+0,34%</b>	<b>+0,33%</b>	<b>+0,32%</b>
Estimation de l'impact DBO	<b>-3%</b>	<b>-4%</b>	<b>-5%</b>	<b>-6%</b>

US Discount Rate depending on plan Type and plan Duration



## A propos de WTW

WTW est un cabinet international de conseil, de courtage et de solutions logicielles qui accompagne ses clients à travers le monde afin de transformer le risque en opportunité de croissance. Ensemble, nous libérons les potentiels.

Pour en savoir plus : [www.wtwco.com](http://www.wtwco.com)

## WILLIS TOWERS WATSON France

Société de courtage d'assurance et de réassurance - Société par actions simplifiée au capital de 1 432 600 euros. 311 248 637 R.C.S Nanterre.

N° FR 61311248637 - Siège social : 33/34 quai de Dion-Bouton - 92 800 Puteaux - Tél : 01 41 43 50 00 - Télécopie : 01 41 43 55 55

<https://www.wtwco.com/fr-FR/>

Intermédiaire immatriculé à l'ORIAS sous le N° 07 001 707 (<http://www.orias.fr>) Willis Towers Watson France est soumis au contrôle de l'ACPR (Autorité de Contrôle Prudentiel et de Résolution) - 4 Place de Budapest - CS 92459 - 75436 Paris Cedex 9



## Taux d'actualisation et taux d'inflation IAS au 30 Avril 2022

**Évolution des taux d'actualisation et d'inflation IAS 19  
sur les douze derniers mois**

# Taux d'actualisation

Zone	EUR				
Source	Indice de référence	RATE:Link*			
Plan	NA	Jubilee	Retirement indemnity	Pension	Pension
Duration au 30/4/2022	13,16	8,00	12,00	12,00	16,00

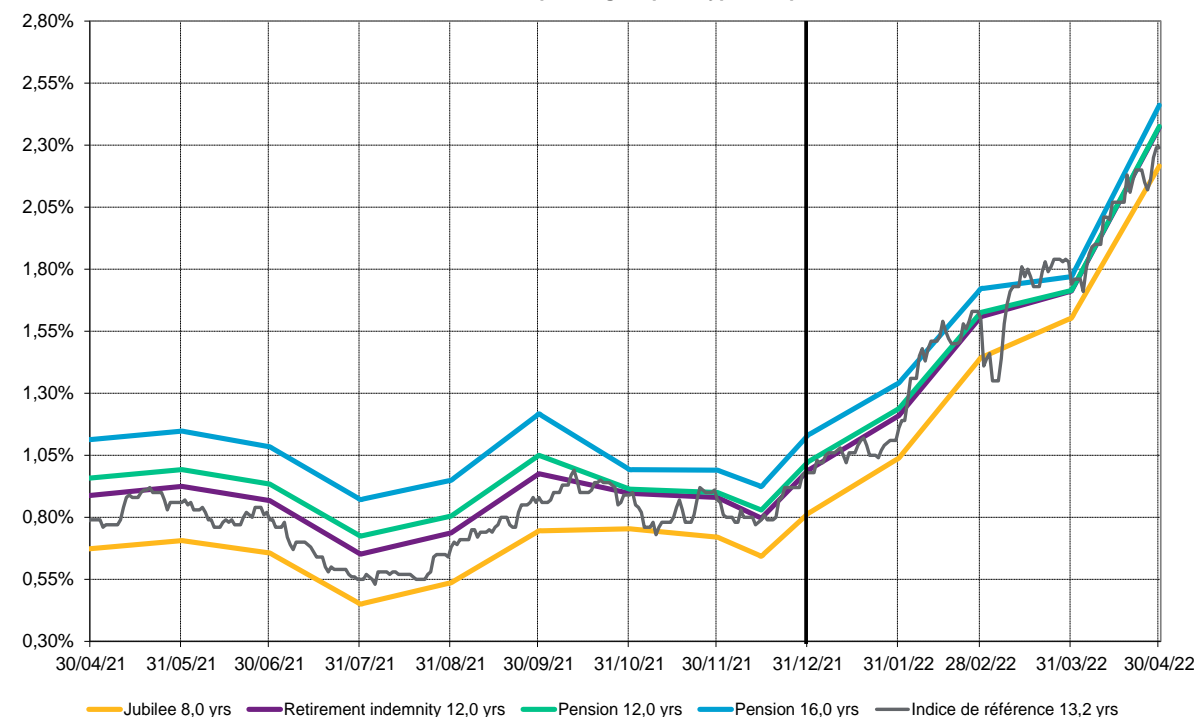
*Évolution depuis le début d'année :*

31/12/2021	0,98%	0,82%	0,99%	1,02%	1,13%
30/04/2022	2,29%	2,22%	2,37%	2,38%	2,46%
<b>Différence</b>	<b>+1,31%</b>	<b>+1,40%</b>	<b>+1,38%</b>	<b>+1,36%</b>	<b>+1,33%</b>
Estimation de l'impact DBO	-17%	-11%	-17%	-16%	-21%

*Évolution sur le dernier mois :*

31/03/2022	1,74%	1,60%	1,71%	1,71%	1,77%
30/04/2022	2,29%	2,22%	2,37%	2,38%	2,46%
<b>Différence</b>	<b>+0,55%</b>	<b>+0,62%</b>	<b>+0,66%</b>	<b>+0,67%</b>	<b>+0,69%</b>
Estimation de l'impact DBO	-7%	-5%	-8%	-8%	-11%

Eurozone Discount Rate depending on plan Type and plan Duration



# Taux d'inflation

Zone

Source

Maturité au 30/4/2022

EUR				
Swap		OAT/OATi		WTW inflation tool
2,00	15,00	2022	2032	15,00

Évolution depuis le début d'année :

31/12/2021

30/04/2022

Différence

2,64%	2,13%	0,03%	2,01%	2,03%
4,82%	2,86%	0,05%	3,16%	2,41%
<b>+2,18%</b>	<b>+0,73%</b>	<b>+0,02%</b>	<b>+1,15%</b>	<b>+0,38%</b>

Évolution sur le dernier mois :

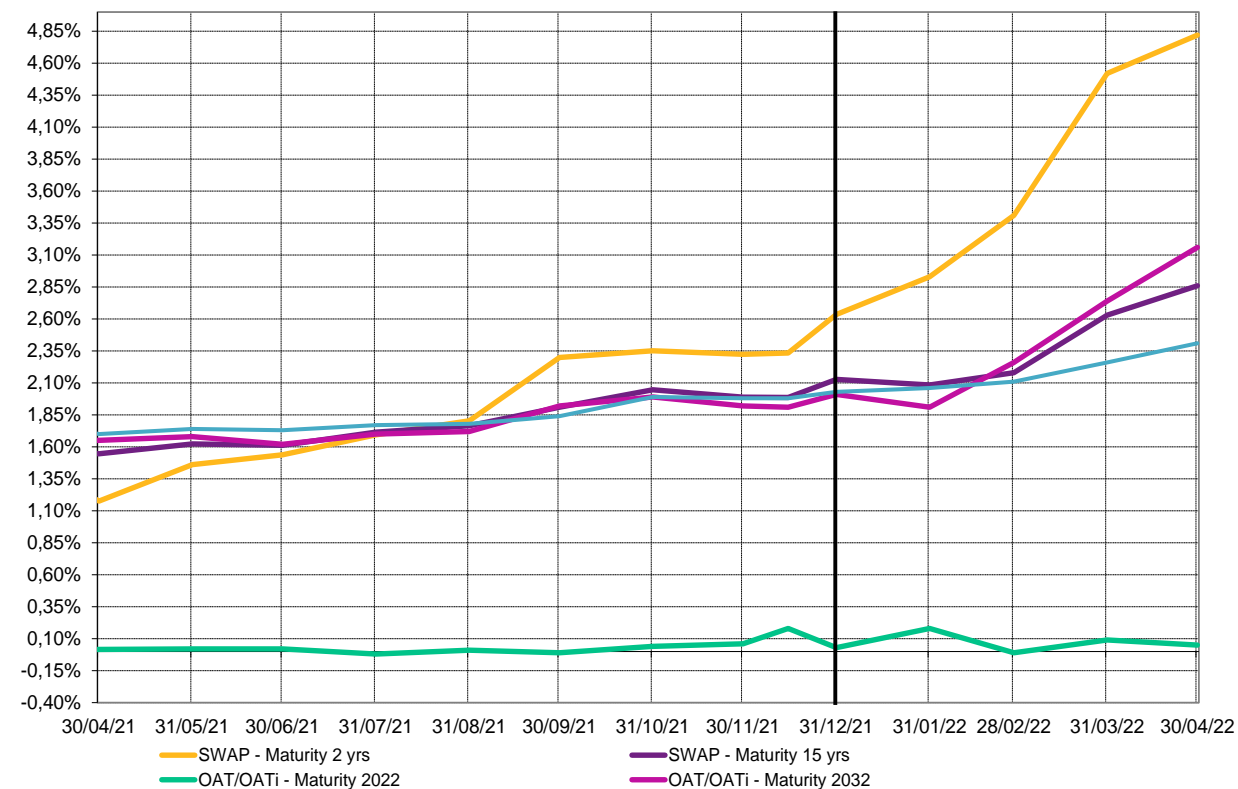
31/03/2022

30/04/2022

Différence

4,52%	2,63%	0,09%	2,74%	2,26%
4,82%	2,86%	0,05%	3,16%	2,41%
<b>+0,30%</b>	<b>+0,23%</b>	<b>-0,04%</b>	<b>+0,42%</b>	<b>+0,15%</b>

Eurozone Inflation Rate depending plan Maturity





# Taux d'actualisation

Zone	GBP					
Source	Indice de référence	RATE:Link - 10-90 curve*			RATE:Link - Ex Gvt backed	
Plan	NA	Pension	Pension	Pension	Pension	Pension
Duration au 30/4/2022	18,21	12,00	16,00	20,00	16,00	20,00

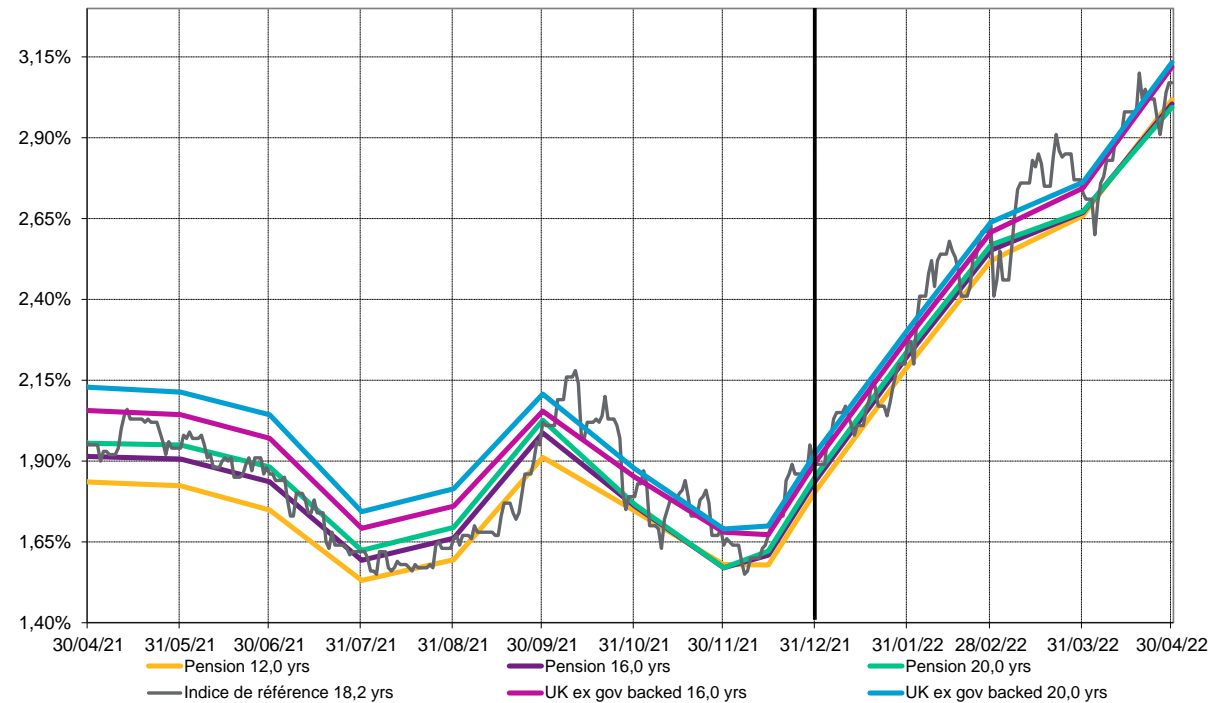
## Évolution depuis le début d'année :

31/12/2021	1,89%	1,81%	1,84%	1,85%	1,90%	1,93%
30/04/2022	3,07%	3,02%	3,00%	2,99%	3,12%	3,13%
Différence	<b>+1,18%</b>	<b>+1,21%</b>	<b>+1,16%</b>	<b>+1,14%</b>	<b>+1,22%</b>	<b>+1,20%</b>
Estimation de l'impact DBO	-21%	-15%	-19%	-23%	-20%	-24%

## Évolution sur le dernier mois :

31/03/2022	2,73%	2,66%	2,67%	2,67%	2,74%	2,76%
30/04/2022	3,07%	3,02%	3,00%	2,99%	3,12%	3,13%
Différence	<b>+0,34%</b>	<b>+0,36%</b>	<b>+0,33%</b>	<b>+0,32%</b>	<b>+0,38%</b>	<b>+0,37%</b>
Estimation de l'impact DBO	-6%	-4%	-5%	-6%	-6%	-7%

### UK Discount Rate depending on plan Type and plan Duration



# Taux d'inflation

Zone

GBP

Source

BoE implied  
inflation

WTW inflation  
tool

Maturité au 30/4/2022

15,00

15,00

Évolution depuis le début d'année :

31/12/2021

3,88%

3,70%

30/04/2022

4,08%

3,92%

Différence

+0,20%

+0,22%

Évolution sur le dernier mois :

31/03/2022

4,16%

3,98%

30/04/2022

4,08%

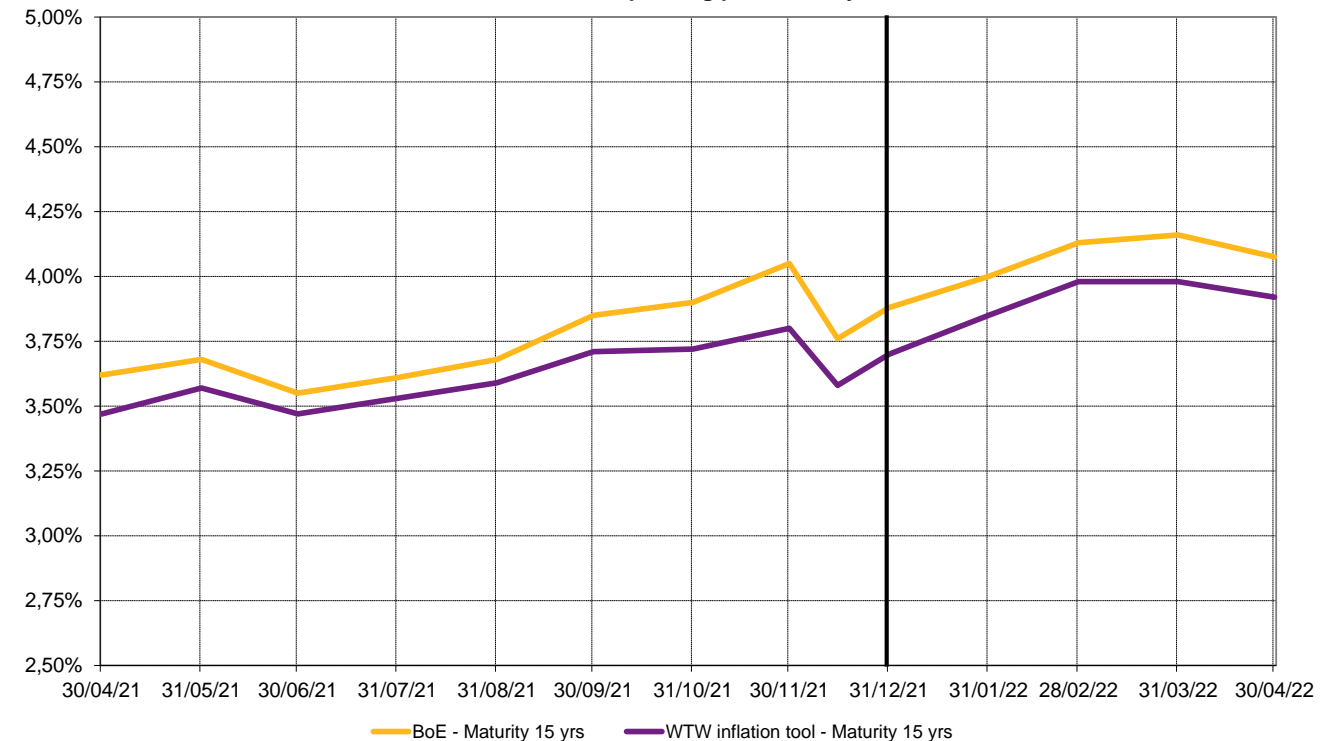
3,92%

Différence

-0,08%

-0,06%

UK Inflation Rate depending plan Maturity



# Taux d'actualisation

**Zone**  
**Source**  
**Plan**  
**Duration au 30/4/2022**

USD				
Indice de Référence	RATE:Link*			
	NA	Pension	Pension	Pension
14,95	12,00	16,00	20,00	

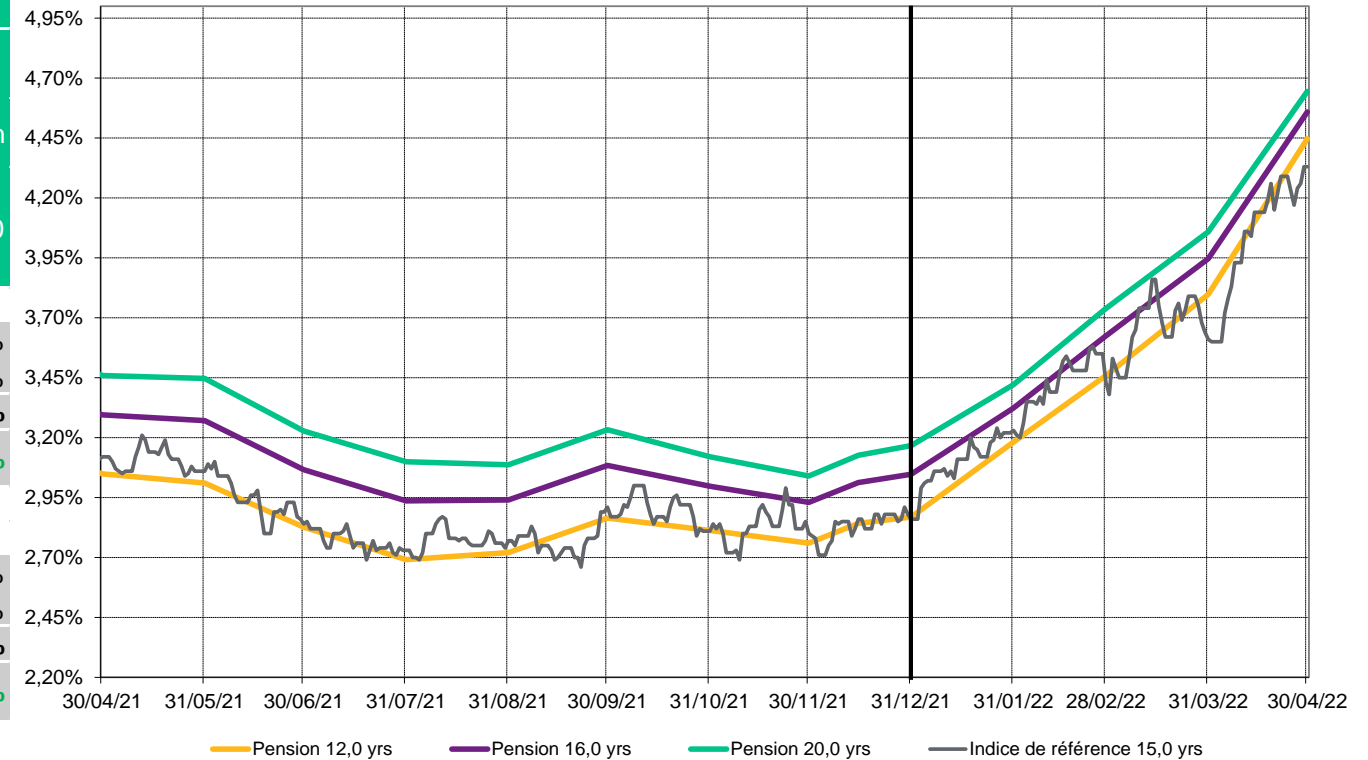
*Évolution depuis le début d'année :*

<b>31/12/2021</b>	2,86%	2,87%	3,05%	3,17%
<b>30/04/2022</b>	4,33%	4,45%	4,56%	4,64%
<b>Différence</b>	<b>+1,47%</b>	<b>+1,58%</b>	<b>+1,51%</b>	<b>+1,47%</b>
<b>Estimation de l'impact DBO</b>	<b>-22%</b>	<b>-19%</b>	<b>-24%</b>	<b>-29%</b>

*Évolution sur le dernier mois :*

<b>31/03/2022</b>	3,61%	3,80%	3,95%	4,06%
<b>30/04/2022</b>	4,33%	4,45%	4,56%	4,64%
<b>Différence</b>	<b>+0,72%</b>	<b>+0,65%</b>	<b>+0,61%</b>	<b>+0,58%</b>
<b>Estimation de l'impact DBO</b>	<b>-11%</b>	<b>-8%</b>	<b>-10%</b>	<b>-12%</b>

US Discount Rate depending on plan Type and plan Duration



## A propos de WTW

WTW est un cabinet international de conseil, de courtage et de solutions logicielles qui accompagne ses clients à travers le monde afin de transformer le risque en opportunité de croissance. Ensemble, nous libérons les potentiels.

Pour en savoir plus : [www.wtwco.com](http://www.wtwco.com)

### **WILLIS TOWERS WATSON France**

Société de courtage d'assurance et de réassurance - Société par actions simplifiée au capital de 1 432 600 euros. 311 248 637 R.C.S Nanterre.

N° FR 61311248637 - Siège social : 33/34 quai de Dion-Bouton - 92 800 Puteaux - Tél : 01 41 43 50 00 - Télécopie : 01 41 43 55 55

<https://www.wtwco.com/fr-FR/>

Intermédiaire immatriculé à l'ORIAS sous le N° 07 001 707 (<https://www.orias.fr>) Willis Towers Watson France est soumis au contrôle de l'ACPR (Autorité de Contrôle Prudentiel et de Résolution) - 4 Place de Budapest - CS 92459 - 75436 Paris Cedex 9



## Taux d'actualisation et taux d'inflation IAS au 31 Mai 2022

**Évolution des taux d'actualisation et d'inflation IAS 19  
sur les douze derniers mois**

# Taux d'actualisation

Zone	EUR				
Source	Indice de référence	RATE:Link*			
Plan	NA	Jubilee	Retirement indemnity	Pension	Pension
Duration au 31/5/2022	13,11	8,00	12,00	12,00	16,00

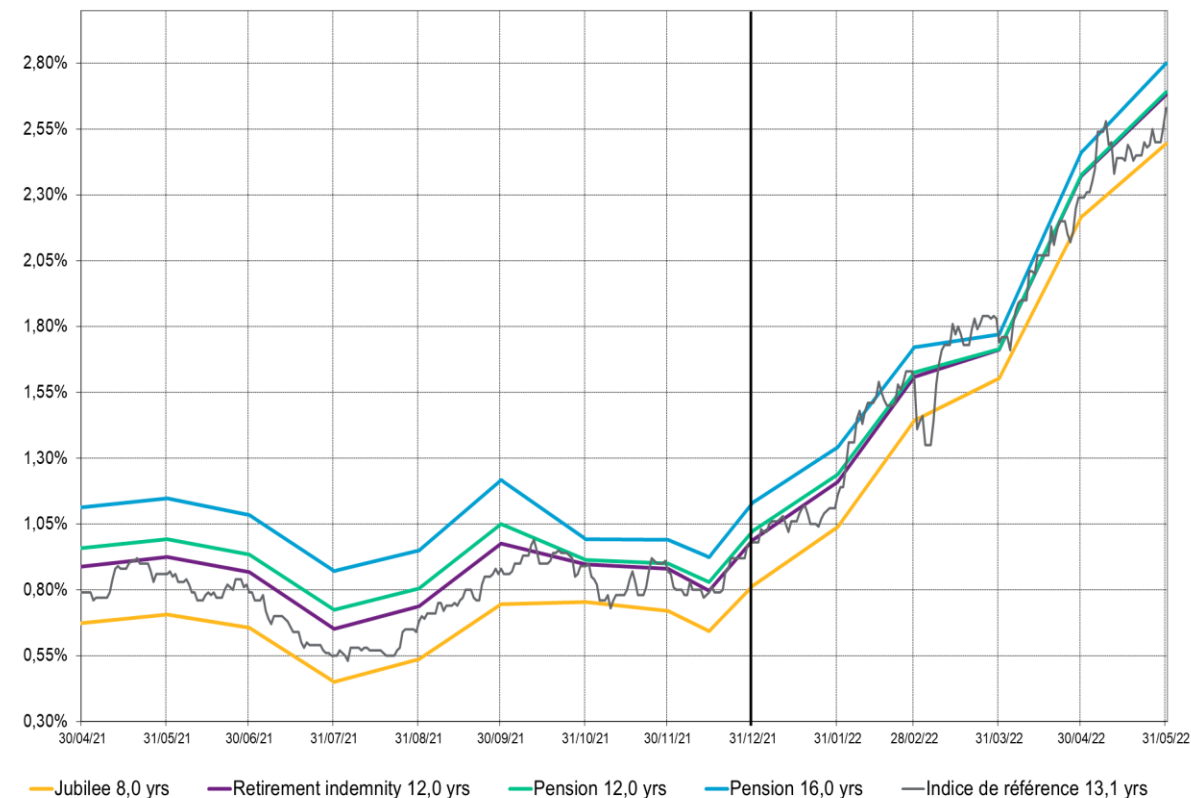
*Évolution depuis le début d'année :*

31/12/2021	0,98%	0,82%	0,99%	1,02%	1,13%
31/05/2022	2,63%	2,49%	2,68%	2,69%	2,80%
<b>Différence</b>	<b>+1,65%</b>	<b>+1,67%</b>	<b>+1,69%</b>	<b>+1,67%</b>	<b>+1,67%</b>
Estimation de l'impact DBO	-22%	-13%	-20%	-20%	-27%

*Évolution sur le dernier mois :*

30/04/2022	2,29%	2,22%	2,37%	2,38%	2,46%
31/05/2022	2,63%	2,49%	2,68%	2,69%	2,80%
<b>Différence</b>	<b>+0,34%</b>	<b>+0,27%</b>	<b>+0,31%</b>	<b>+0,31%</b>	<b>+0,34%</b>
Estimation de l'impact DBO	-4%	-2%	-4%	-4%	-5%

Eurozone Discount Rate depending on plan Type and plan Duration



# Taux d'inflation

Zone

Source

Maturité au 31/5/2022

Évolution depuis le début d'année :

31/12/2021

31/05/2022

Différence

Évolution sur le dernier mois :

30/04/2022

31/05/2022

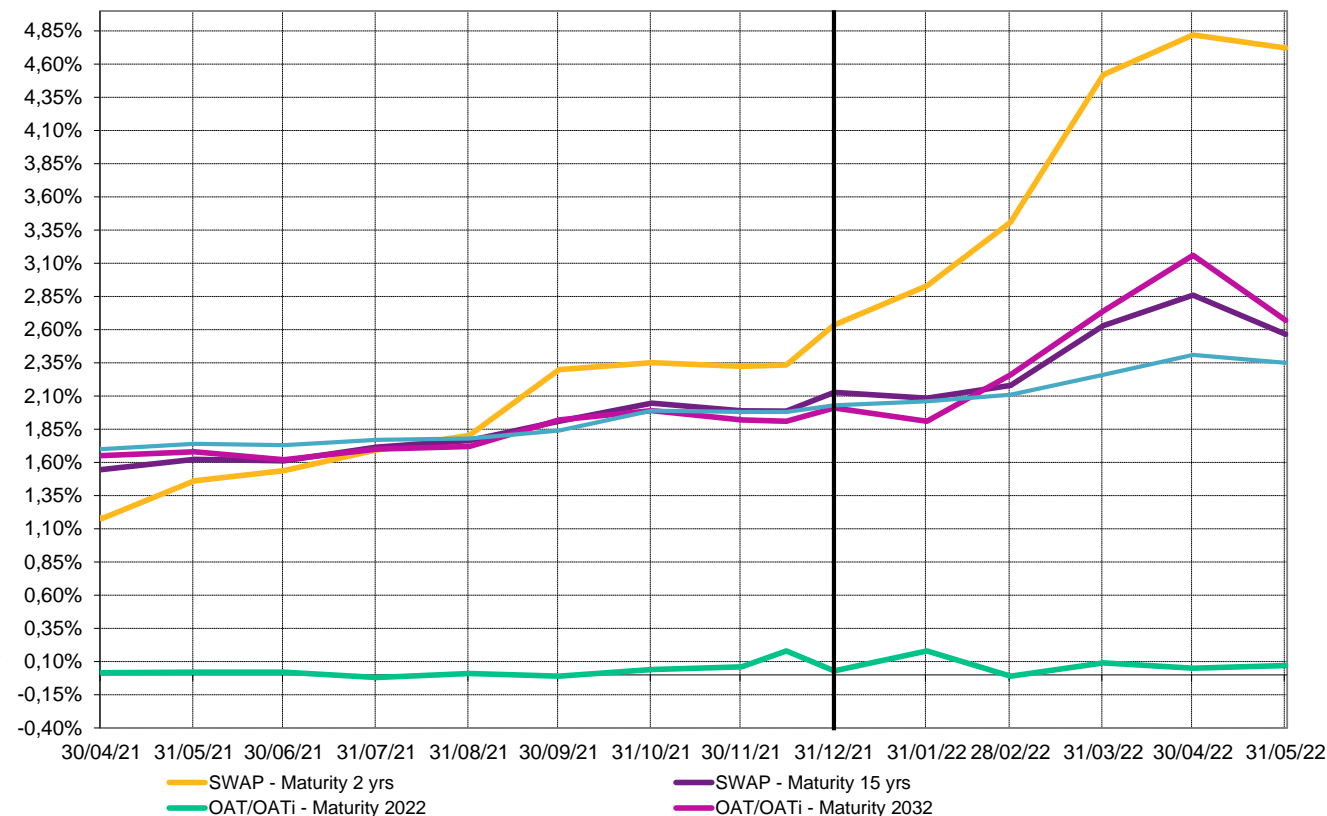
Différence

EUR				
Swap		OAT/OATi		WTW inflation tool
2,00	15,00	2022	2032	15,00

2,64%	2,13%	0,03%	2,01%	2,03%
4,72%	2,57%	0,07%	2,67%	2,35%
<b>+2,08%</b>	<b>+0,44%</b>	<b>+0,04%</b>	<b>+0,66%</b>	<b>+0,32%</b>

4,82%	2,86%	0,05%	3,16%	2,41%
4,72%	2,57%	0,07%	2,67%	2,35%
<b>-0,10%</b>	<b>-0,29%</b>	<b>+0,02%</b>	<b>-0,49%</b>	<b>-0,06%</b>

Eurozone Inflation Rate depending plan Maturity



# Taux d'actualisation

Zone	GBP					
Source	Indice de référence	RATE:Link - 10-90 curve*			RATE:Link - Ex Gvt backed curve*	
Plan	NA	Pension	Pension	Pension	Pension	Pension
Duration au 31/5/2022	17,40	12,00	16,00	20,00	16,00	20,00

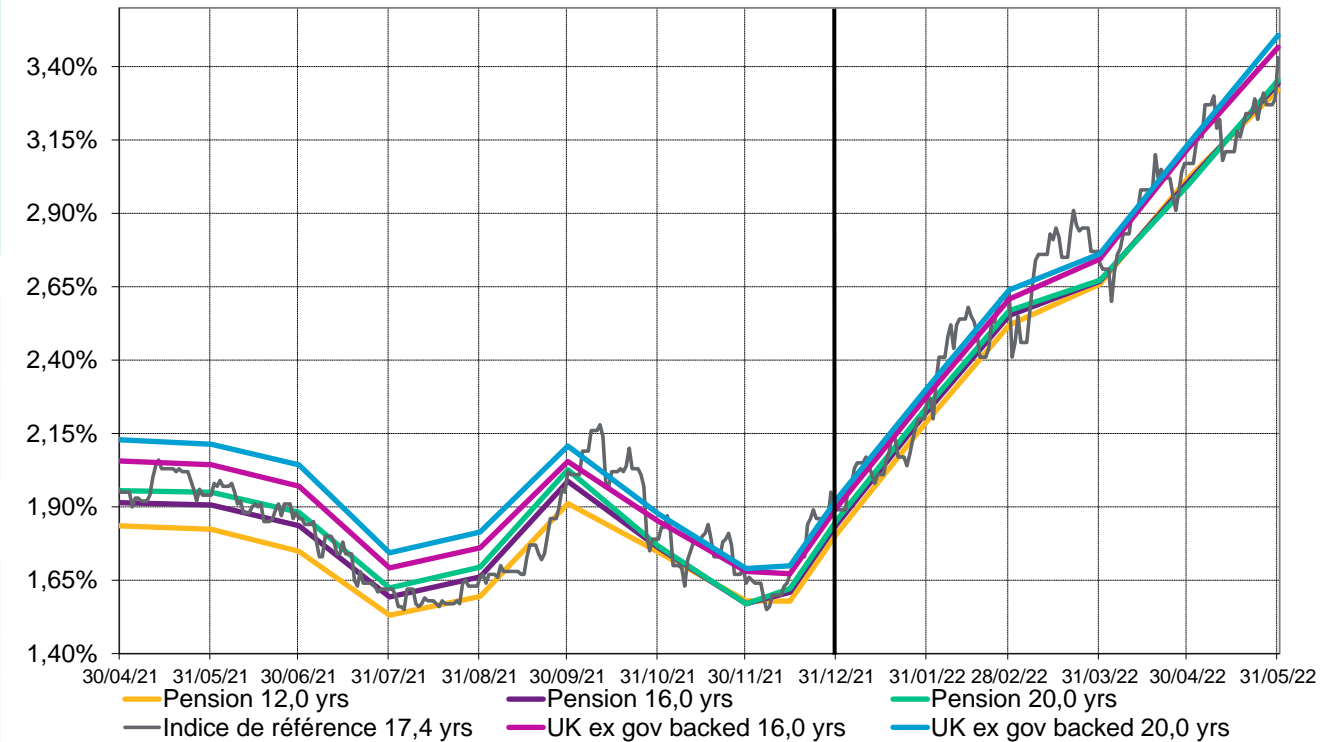
## Évolution depuis le début d'année :

31/12/2021	1,89%	1,81%	1,84%	1,85%	1,90%	1,93%
31/05/2022	3,43%	3,32%	3,34%	3,35%	3,47%	3,51%
Différence	<b>+1,54%</b>	<b>+1,51%</b>	<b>+1,50%</b>	<b>+1,50%</b>	<b>+1,57%</b>	<b>+1,58%</b>
Estimation de l'impact DBO	-27%	-18%	-24%	-30%	-25%	-32%

## Évolution sur le dernier mois :

30/04/2022	3,07%	3,02%	3,00%	2,99%	3,12%	3,13%
31/05/2022	3,43%	3,32%	3,34%	3,35%	3,47%	3,51%
Différence	<b>+0,36%</b>	<b>+0,30%</b>	<b>+0,34%</b>	<b>+0,36%</b>	<b>+0,35%</b>	<b>+0,38%</b>
Estimation de l'impact DBO	-6%	-4%	-5%	-7%	-6%	-8%

### UK Discount Rate depending on plan Type and plan Duration





# Taux d'inflation

Zone

GBP

Source

BoE implied  
inflationWTW inflation  
tool

Maturité au 31/5/2022

15,00

15,00

*Évolution depuis le début d'année :*

31/12/2021

3,88%

3,70%

31/05/2022

3,93%

3,80%

Différence

**+0,05%****+0,10%**

*Évolution sur le dernier mois :*

30/04/2022

4,08%

3,92%

31/05/2022

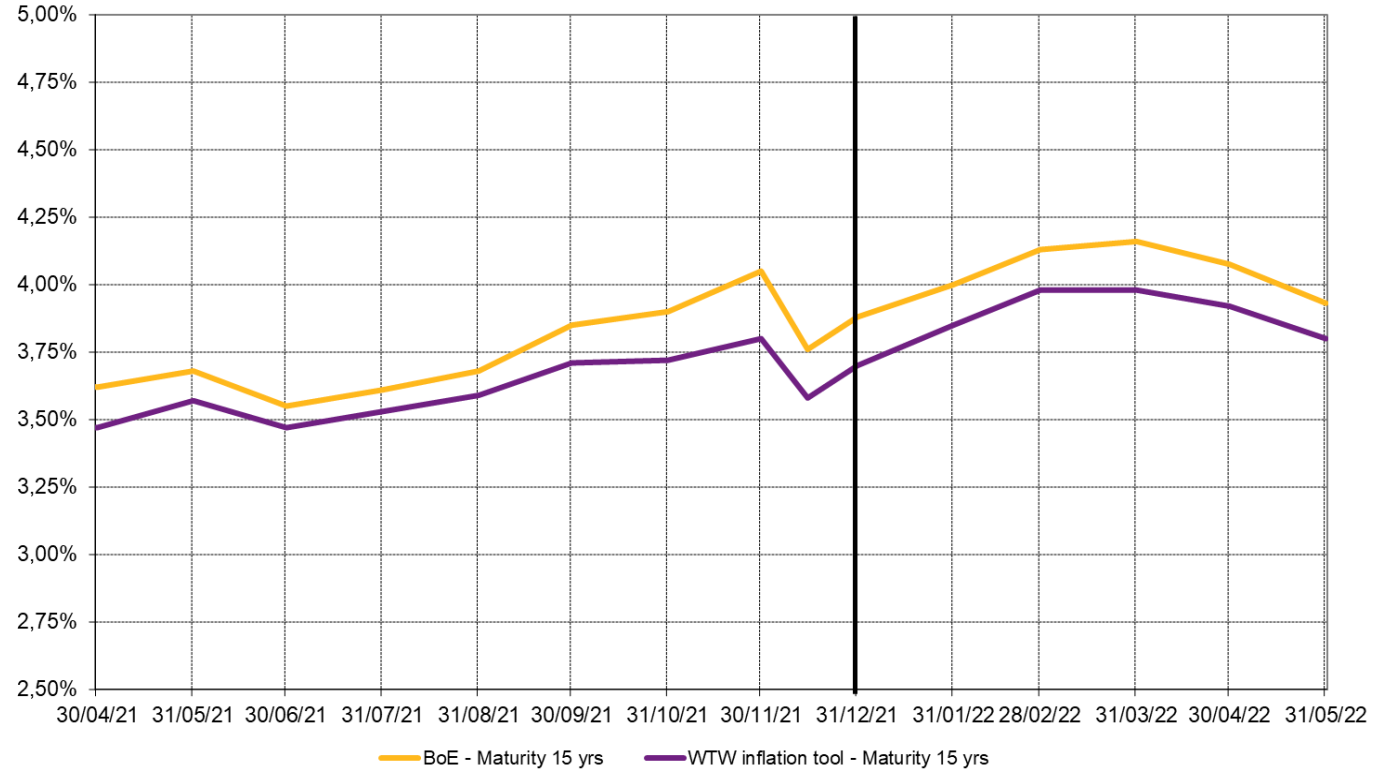
3,93%

3,80%

Différence

**-0,15%****-0,12%**

UK Inflation Rate depending plan Maturity



# Taux d'actualisation

Zone	USD			
Source	Indice de Référence	RATE:Link*		
Plan	NA	Pension	Pension	Pension
Duration au 31/5/2022	15,02	12,00	16,00	20,00

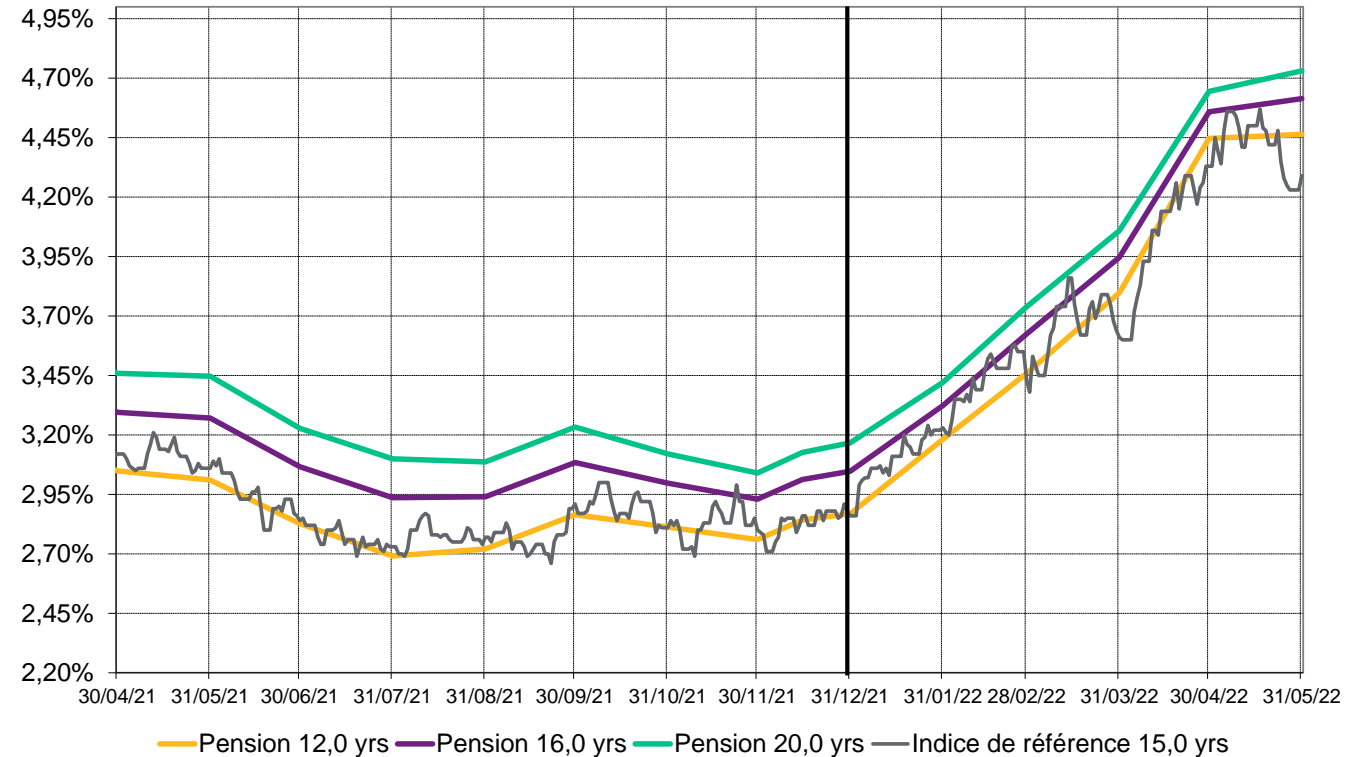
*Évolution depuis le début d'année :*

31/12/2021	2,86%	2,87%	3,05%	3,17%
31/05/2022	4,29%	4,46%	4,61%	4,73%
<b>Différence</b>	<b>+1,43%</b>	<b>+1,59%</b>	<b>+1,56%</b>	<b>+1,56%</b>
Estimation de l'impact DBO	-21%	-19%	-25%	-31%

*Évolution sur le dernier mois :*

30/04/2022	4,33%	4,45%	4,56%	4,64%
31/05/2022	4,29%	4,46%	4,61%	4,73%
<b>Différence</b>	<b>-0,04%</b>	<b>+0,01%</b>	<b>+0,05%</b>	<b>+0,09%</b>
Estimation de l'impact DBO	+1%	0%	-1%	-2%

US Discount Rate depending on plan Type and plan Duration



## A propos de WTW

WTW (NASDAQ : WLTW) est une entreprise internationale de conseil, de courtage et de solutions logicielles qui accompagne ses clients à travers le monde afin de transformer le risque en opportunité de croissance.

WTW compte 40 000 salariés présents dans plus de 140 pays. Nous concevons et fournissons des solutions qui gèrent le risque, accompagnent les talents et optimisent les profits afin de protéger et de renforcer les organisations et les personnes. Notre vision, unique sur le marché, nous permet d'identifier les enjeux clés au croisement entre talents, actifs et idées : la formule qui stimule la performance de l'entreprise. Ensemble, nous libérons les potentiels.

Pour en savoir plus : [www.wtwco.com](http://www.wtwco.com)

## WILLIS TOWERS WATSON France

Société de courtage d'assurance et de réassurance - Société par actions simplifiée au capital de 1 432 600 euros. 311 248 637 R.C.S Nanterre.  
N° FR 61311248637 - Siège social : 33/34 quai de Dion-Bouton - 92 800 Puteaux - Tél : 01 41 43 50 00 - Télécopie : 01 41 43 55 55  
<https://www.wtwco.com/fr-FR/>

Intermédiaire immatriculé à l'ORIAS sous le N° 07 001 707 (<https://www.orias.fr>) Willis Towers Watson France est soumis au contrôle de l'ACPR (Autorité de Contrôle Prudentiel et de Résolution) - 4 Place de Budapest - CS 92459 - 75436 Paris Cedex 9



## Taux d'actualisation et taux d'inflation IAS au 30 Juin 2022

**Évolution des taux d'actualisation et d'inflation IAS 19  
sur les douze derniers mois**

# Taux d'actualisation

Zone	EUR				
Source	Indice de référence	RATE:Link*			
Plan	NA	Jubilee	Retirement indemnity	Pension	Pension
Duration au 30/6/2022	13,14	8,00	12,00	12,00	16,00

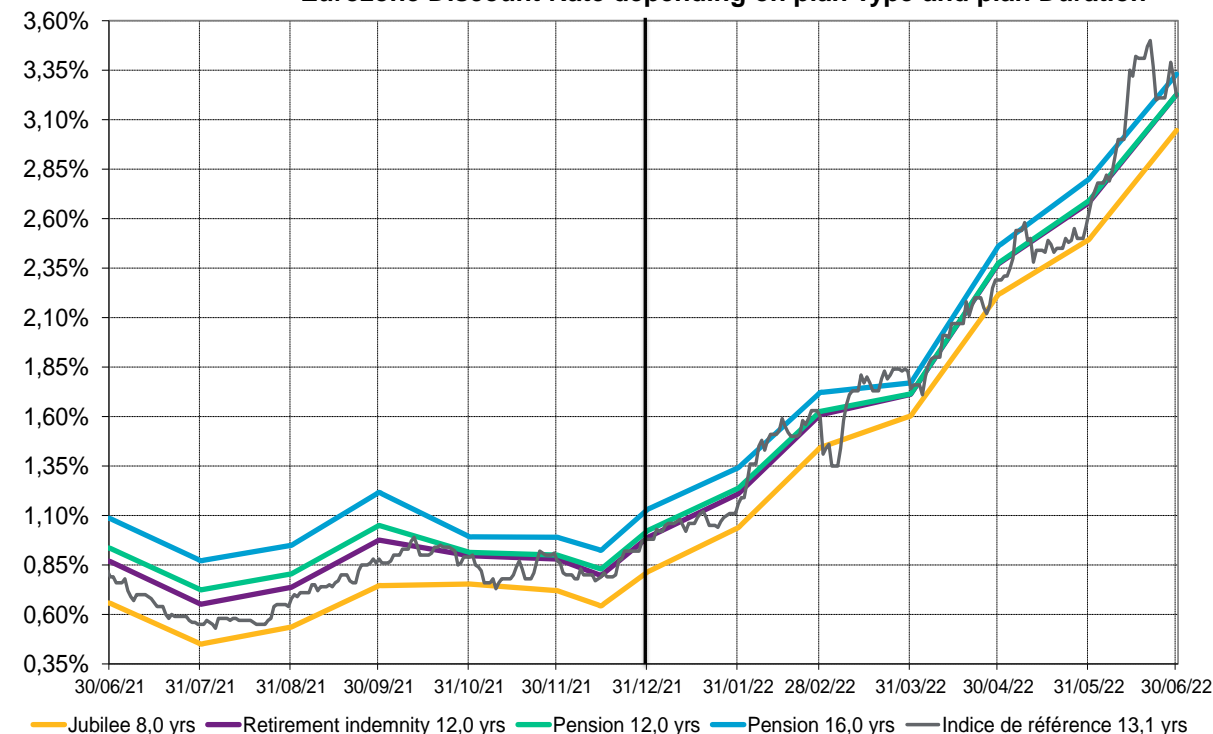
Évolution depuis le début d'année :

31/12/2021	0,98%	0,82%	0,99%	1,02%	1,13%
30/06/2022	3,22%	3,05%	3,23%	3,23%	3,33%
<b>Différence</b>	<b>+2,24%</b>	<b>+2,23%</b>	<b>+2,24%</b>	<b>+2,21%</b>	<b>+2,20%</b>
Estimation de l'impact DBO	-29%	-18%	-27%	-27%	-35%

Évolution sur le dernier mois :

31/05/2022	2,63%	2,49%	2,68%	2,69%	2,80%
30/06/2022	3,22%	3,05%	3,23%	3,23%	3,33%
<b>Différence</b>	<b>+0,59%</b>	<b>+0,56%</b>	<b>+0,55%</b>	<b>+0,54%</b>	<b>+0,53%</b>
Estimation de l'impact DBO	-8%	-4%	-7%	-6%	-8%

Eurozone Discount Rate depending on plan Type and plan Duration



# Taux d'inflation

Zone	EUR				
Source	Swap		OAT/OATi		WTW inflation tool
Maturité au 30/6/2022	2,00	15,00	2022	2032	15,00

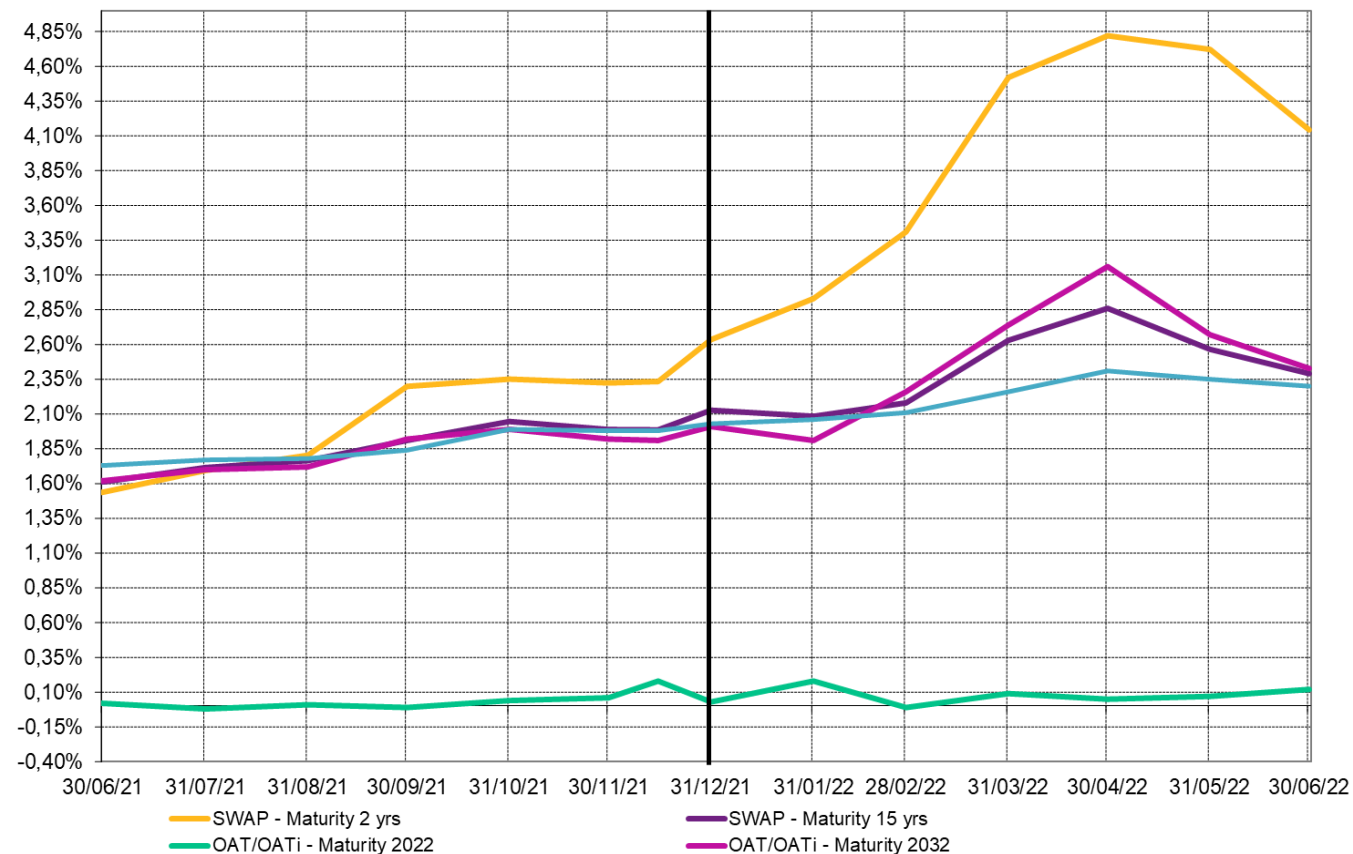
*Évolution depuis le début d'année :*

31/12/2021	2,64%	2,13%	0,03%	2,01%	2,03%
30/06/2022	4,14%	2,39%	0,12%	2,43%	2,30%
Différence	<b>+1,50%</b>	<b>+0,26%</b>	<b>+0,09%</b>	<b>+0,42%</b>	<b>+0,27%</b>

*Évolution sur le dernier mois :*

31/05/2022	4,72%	2,57%	0,07%	2,67%	2,35%
30/06/2022	4,14%	2,39%	0,12%	2,43%	2,30%
Différence	<b>-0,58%</b>	<b>-0,18%</b>	<b>+0,05%</b>	<b>-0,24%</b>	<b>-0,05%</b>

Eurozone Inflation Rate depending plan Maturity



# Taux d'actualisation

Zone	GBP					
Source	Indice de référence	RATE:Link - 10-90 curve*			RATE:Link - Ex Gvt backed curve*	
Plan	NA	Pension	Pension	Pension	Pension	Pension
Duration au 30/6/2022	17,14	12,00	16,00	20,00	16,00	20,00

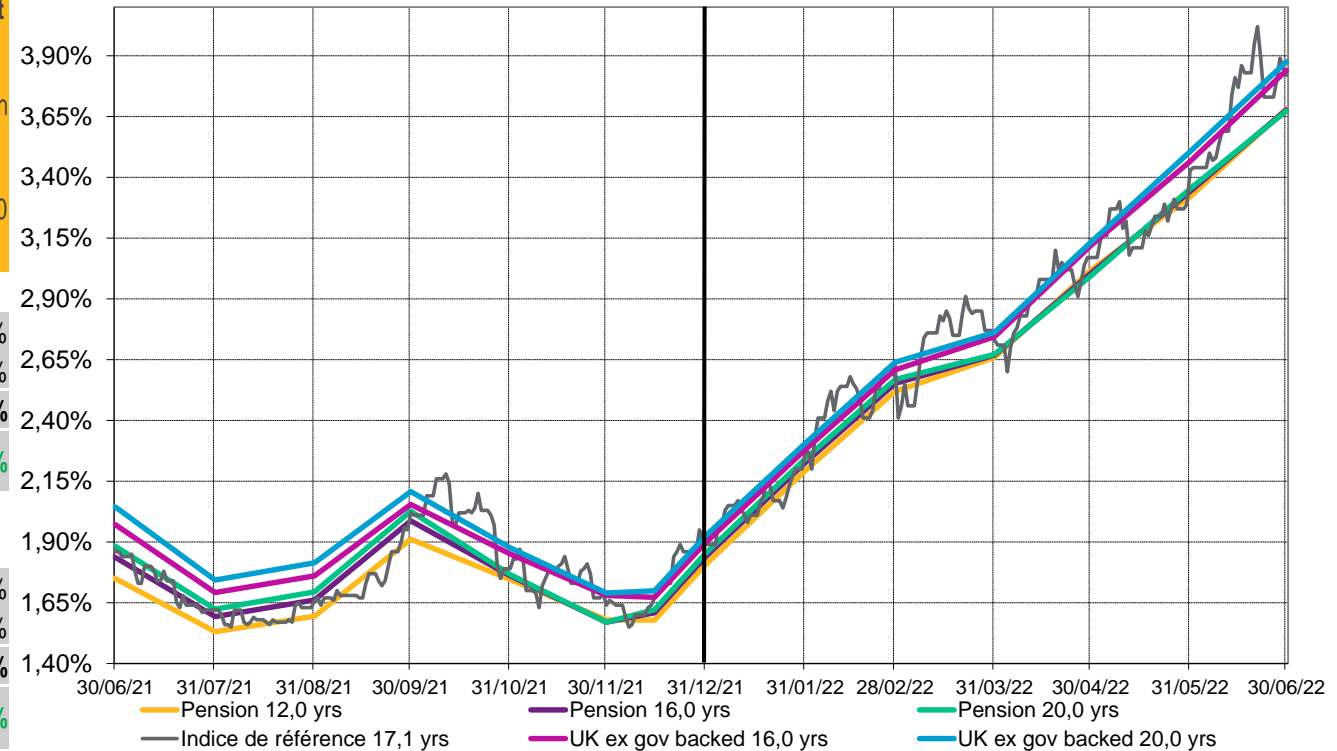
## Évolution depuis le début d'année :

31/12/2021	1,89%	1,81%	1,84%	1,85%	1,90%	1,93%
30/06/2022	3,82%	3,68%	3,68%	3,67%	3,84%	3,88%
<b>Différence</b>	<b>+1,93%</b>	<b>+1,87%</b>	<b>+1,84%</b>	<b>+1,82%</b>	<b>+1,94%</b>	<b>+1,95%</b>
Estimation de l'impact DBO	-33%	-22%	-29%	-36%	-31%	-39%

## Évolution sur le dernier mois :

31/05/2022	3,43%	3,32%	3,34%	3,35%	3,47%	3,51%
30/06/2022	3,82%	3,68%	3,68%	3,67%	3,84%	3,88%
<b>Différence</b>	<b>+0,39%</b>	<b>+0,36%</b>	<b>+0,34%</b>	<b>+0,32%</b>	<b>+0,37%</b>	<b>+0,37%</b>
Estimation de l'impact DBO	-7%	-4%	-5%	-6%	-6%	-7%

### UK Discount Rate depending on plan Type and plan Duration



# Taux d'inflation

Zone

GBP

Source

BoE implied  
inflation

WTW inflation  
tool

Maturité au 30/6/2022

15,00

15,00

Évolution depuis le début d'année :

31/12/2021

3,88%

3,70%

30/06/2022

3,63%

3,52%

Différence

-0,25%

-0,18%

Évolution sur le dernier mois :

31/05/2022

3,93%

3,80%

30/06/2022

3,63%

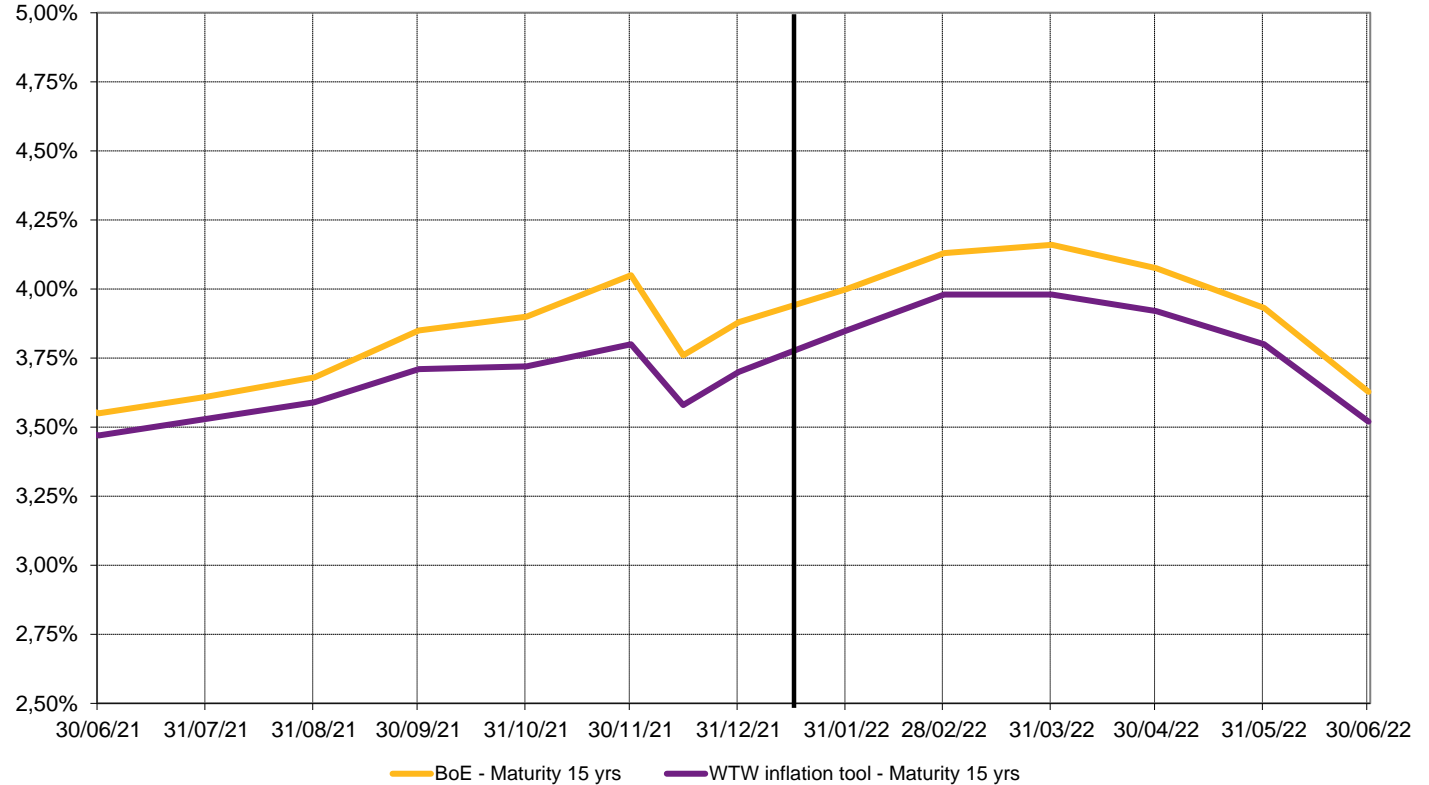
3,52%

Différence

-0,30%

-0,28%

UK Inflation Rate depending plan Maturity





# Taux d'actualisation

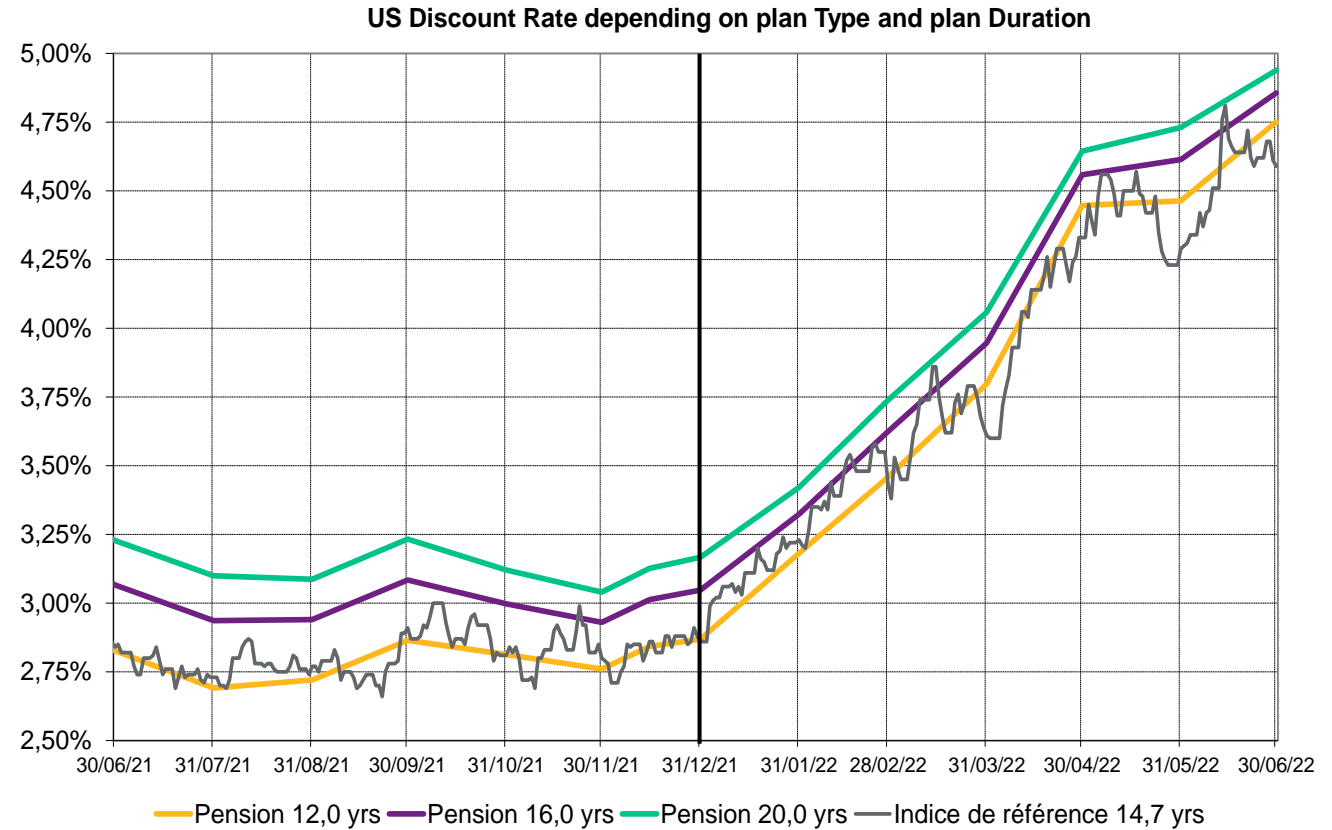
Zone	USD			
Source	Indice de Référence	RATE:Link*		
Plan	NA	Pension	Pension	Pension
Duration au 30/6/2022	14,70	12,00	16,00	20,00

*Évolution depuis le début d'année :*

31/12/2021	2,86%	2,87%	3,05%	3,17%
30/06/2022	4,59%	4,75%	4,86%	4,94%
Différence	<b>+1,73%</b>	<b>+1,88%</b>	<b>+1,81%</b>	<b>+1,77%</b>
Estimation de l'impact DBO	<b>-25%</b>	<b>-23%</b>	<b>-29%</b>	<b>-35%</b>

*Évolution sur le dernier mois :*

31/05/2022	4,29%	4,46%	4,61%	4,73%
30/06/2022	4,59%	4,75%	4,86%	4,94%
Différence	<b>+0,30%</b>	<b>+0,29%</b>	<b>+0,25%</b>	<b>+0,21%</b>
Estimation de l'impact DBO	<b>-4%</b>	<b>-3%</b>	<b>-4%</b>	<b>-4%</b>



## A propos de WTW

WTW (NASDAQ : WLTW) est une entreprise internationale de conseil, de courtage et de solutions logicielles qui accompagne ses clients à travers le monde afin de transformer le risque en opportunité de croissance.

WTW compte 40 000 salariés présents dans plus de 140 pays. Nous concevons et fournissons des solutions qui gèrent le risque, accompagnent les talents et optimisent les profits afin de protéger et de renforcer les organisations et les personnes. Notre vision, unique sur le marché, nous permet d'identifier les enjeux clés au croisement entre talents, actifs et idées : la formule qui stimule la performance de l'entreprise. Ensemble, nous libérons les potentiels.

Pour en savoir plus : [www.wtwco.com](http://www.wtwco.com)

## WILLIS TOWERS WATSON France

Société de courtage d'assurance et de réassurance - Société par actions simplifiée au capital de 1 432 600 euros. 311 248 637 R.C.S Nanterre.  
N° FR 61311248637 - Siège social : 33/34 quai de Dion-Bouton - 92 800 Puteaux - Tél : 01 41 43 50 00 - Télécopie : 01 41 43 55 55  
<https://www.wtwco.com/fr-FR/>

Intermédiaire immatriculé à l'ORIAS sous le N° 07 001 707 (<https://www.orias.fr>) Willis Towers Watson France est soumis au contrôle de l'ACPR (Autorité de Contrôle Prudentiel et de Résolution) - 4 Place de Budapest - CS 92459 - 75436 Paris Cedex 9



## Taux d'actualisation et taux d'inflation IAS au 31 Juillet 2022

**Évolution des taux d'actualisation et d'inflation IAS 19  
sur les douze derniers mois**

# Taux d'actualisation

Zone	EUR				
Source	Indice de référence	RATE:Link*			
Plan	NA	Jubilee	Retirement indemnity	Pension	Pension
Duration au 31/7/2022	13,56	8,00	12,00	12,00	16,00

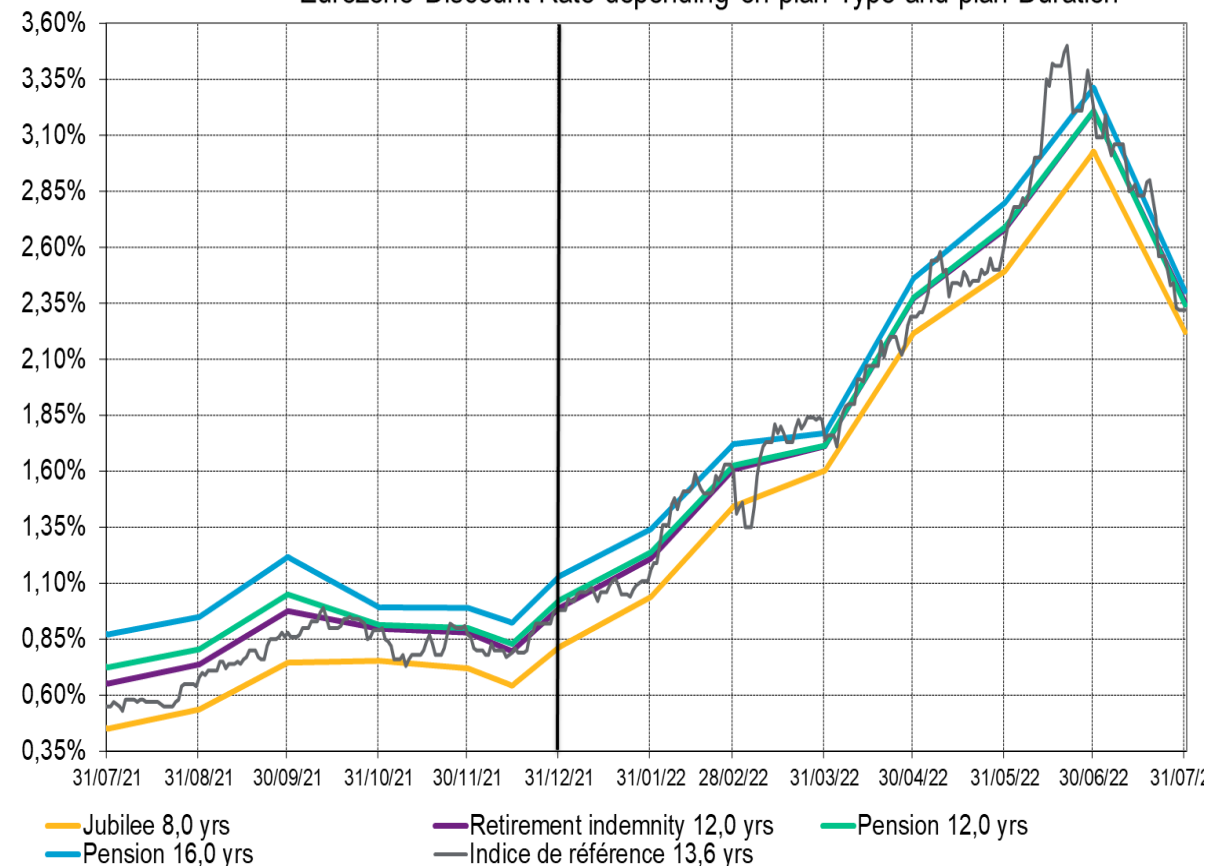
*Évolution depuis le début d'année :*

31/12/2021	0,98%	0,82%	0,99%	1,02%	1,13%
31/07/2022	2,32%	2,22%	2,35%	2,34%	2,40%
<b>Différence</b>	<b>+1,34%</b>	<b>+1,40%</b>	<b>+1,36%</b>	<b>+1,32%</b>	<b>+1,27%</b>
Estimation de l'impact DBO	-18%	-11%	-16%	-16%	-20%

*Évolution sur le dernier mois :*

30/06/2022	3,22%	3,03%	3,21%	3,21%	3,31%
31/07/2022	2,32%	2,22%	2,35%	2,34%	2,40%
<b>Différence</b>	<b>-0,90%</b>	<b>-0,81%</b>	<b>-0,86%</b>	<b>-0,87%</b>	<b>-0,91%</b>
Estimation de l'impact DBO	+12%	+6%	+10%	+10%	+15%

Eurozone Discount Rate depending on plan Type and plan Duration



# Taux d'inflation

Zone

Source

Maturité au 31/7/2022

EUR				
Swap		OAT/OATi		WTW inflation tool
2,00	15,00	2022	2032	15,00

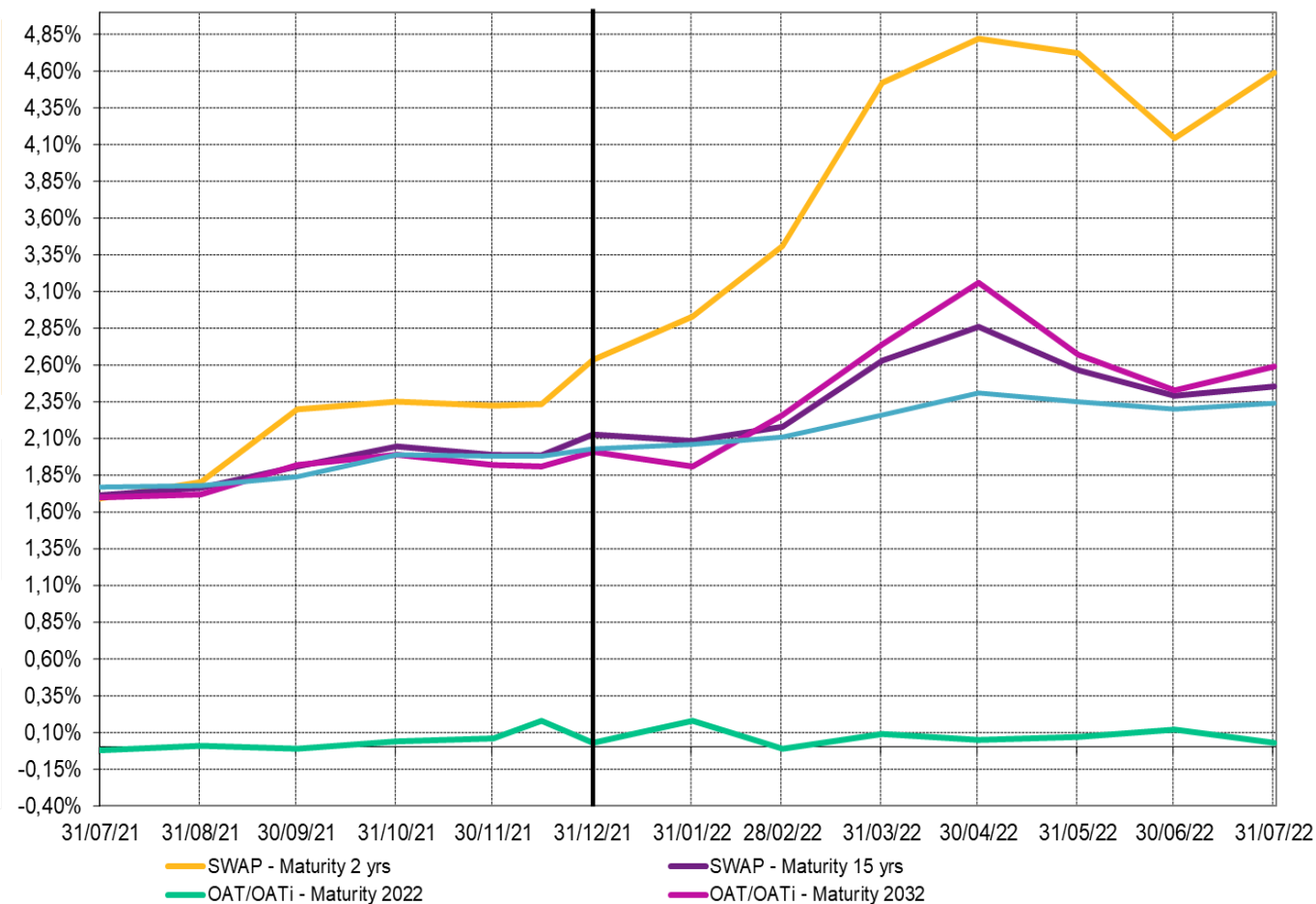
Évolution depuis le début d'année :

31/12/2021	2,64%	2,13%	0,03%	2,01%	2,03%
31/07/2022	4,59%	2,45%	0,03%	2,59%	2,34%
<b>Différence</b>	<b>+1,95%</b>	<b>+0,32%</b>	<b>0,00%</b>	<b>+0,58%</b>	<b>+0,31%</b>

Évolution sur le dernier mois :

30/06/2022	4,14%	2,39%	0,12%	2,43%	2,30%
31/07/2022	4,59%	2,45%	0,03%	2,59%	2,34%
<b>Différence</b>	<b>+0,45%</b>	<b>+0,06%</b>	<b>-0,09%</b>	<b>+0,16%</b>	<b>+0,04%</b>

Eurozone Inflation Rate depending plan Maturity



# Taux d'actualisation

Zone	GBP					
Source	Indice de référence	RATE:Link - 10-90 curve*			RATE:Link - Ex Gvt backed curve*	
Plan	NA	Pension	Pension	Pension	Pension	Pension
Duration au 31/7/2022	17,65	12,00	16,00	20,00	16,00	20,00

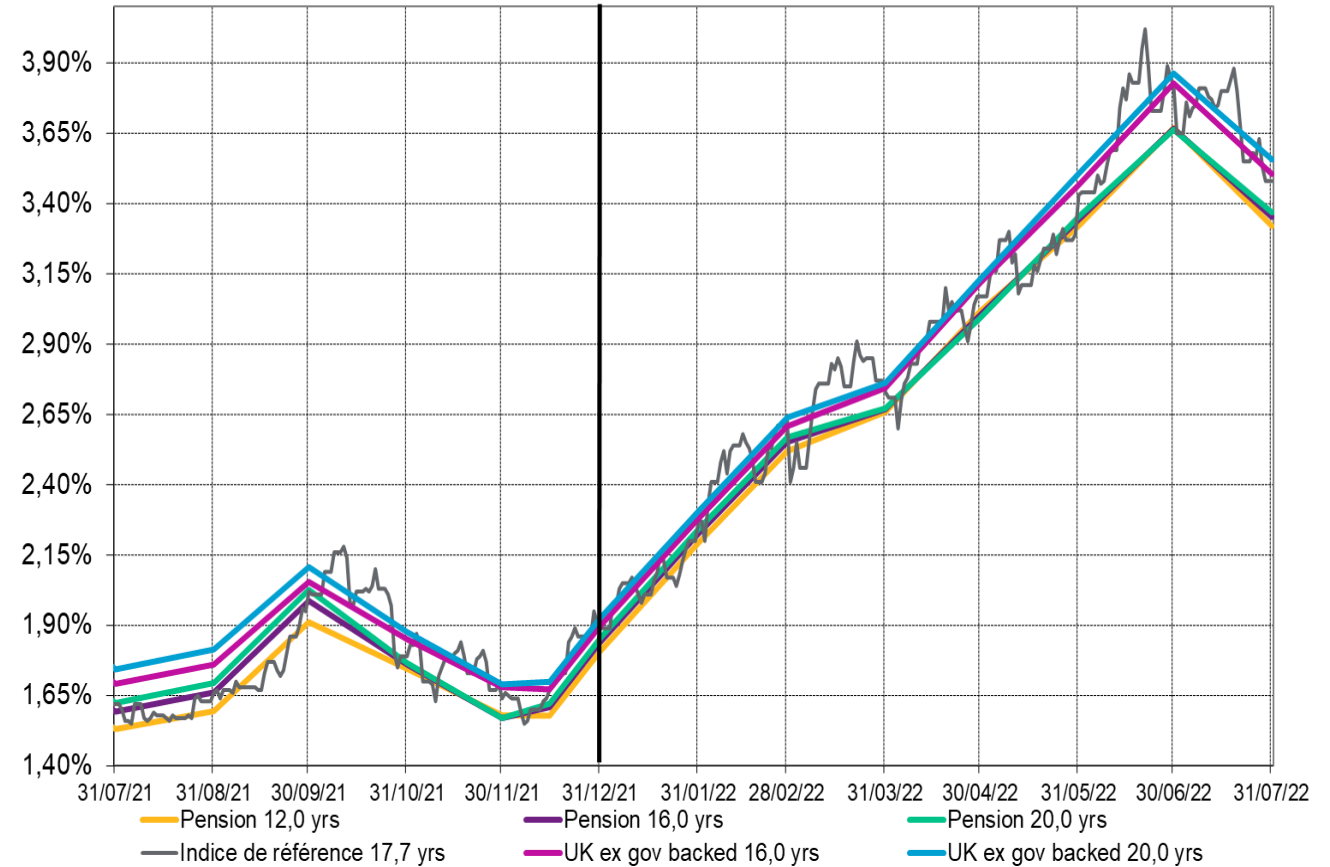
## Évolution depuis le début d'année :

31/12/2021	1,89%	1,81%	1,84%	1,85%	1,90%	1,93%
31/07/2022	3,48%	3,32%	3,35%	3,37%	3,51%	3,56%
<b>Différence</b>	<b>+1,59%</b>	<b>+1,51%</b>	<b>+1,51%</b>	<b>+1,52%</b>	<b>+1,61%</b>	<b>+1,63%</b>
Estimation de l'impact DBO	-28%	-18%	-24%	-30%	-26%	-33%

## Évolution sur le dernier mois :

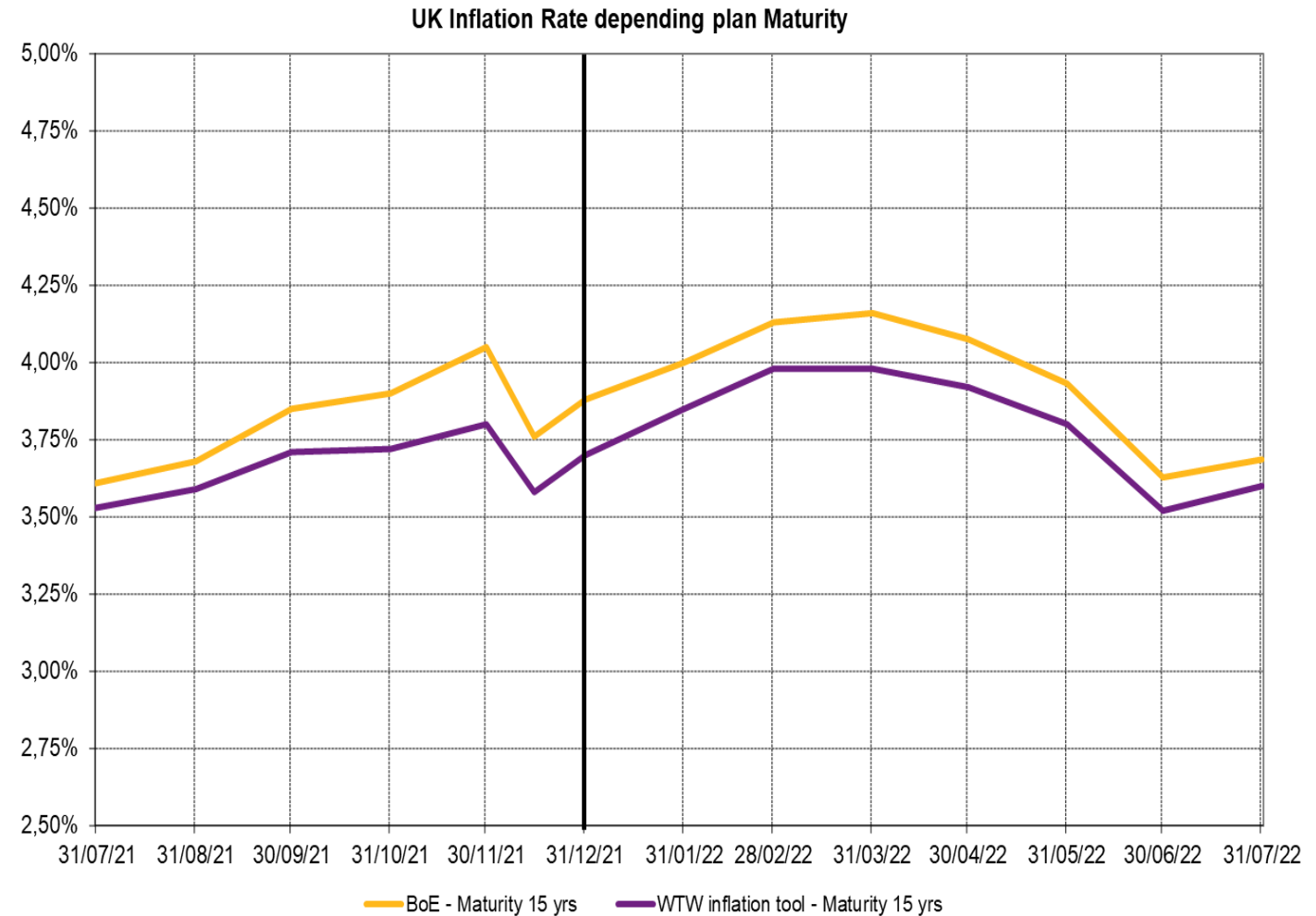
30/06/2022	3,82%	3,67%	3,67%	3,66%	3,83%	3,86%
31/07/2022	3,48%	3,32%	3,35%	3,37%	3,51%	3,56%
<b>Différence</b>	<b>-0,34%</b>	<b>-0,35%</b>	<b>-0,32%</b>	<b>-0,29%</b>	<b>-0,32%</b>	<b>-0,30%</b>
Estimation de l'impact DBO	+6%	+4%	+5%	+6%	+5%	+6%

### UK Discount Rate depending on plan Type and plan Duration



## Taux d'inflation

Zone	GBP	
	BoE implied inflation	WTW inflation tool
Source		
Maturité au 31/7/2022	15,00	15,00
<i>Évolution depuis le début d'année :</i>		
31/12/2021	3,88%	3,70%
31/07/2022	3,69%	3,60%
Différence	-0,19%	-0,10%
<i>Évolution sur le dernier mois :</i>		
30/06/2022	3,63%	3,52%
31/07/2022	3,69%	3,60%
Différence	+0,06%	+0,08%



# Taux d'actualisation

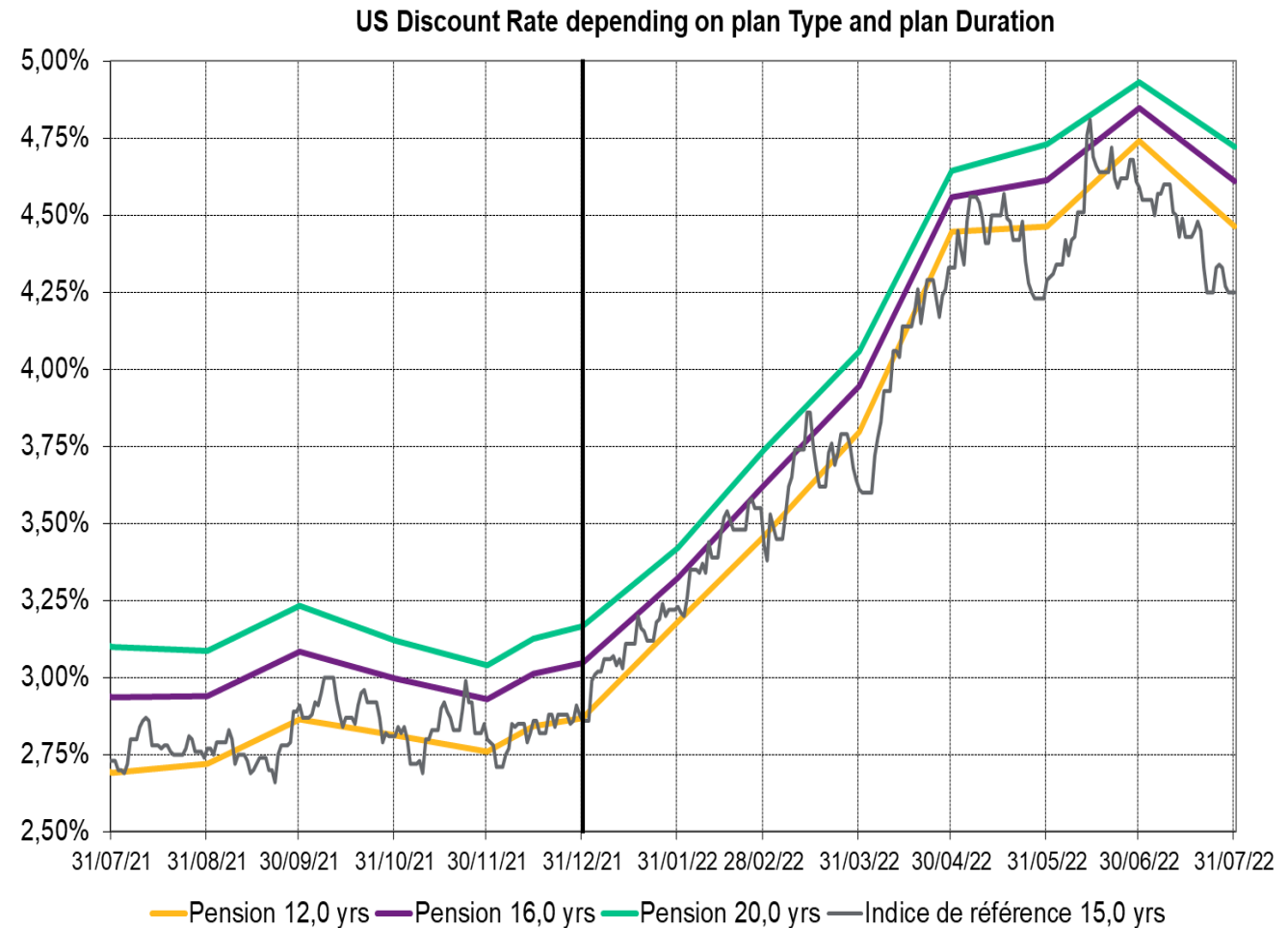
Zone	USD			
	Indice de Référence	RATE:Link*		
Source	NA	Pension	Pension	Pension
Plan	NA	Pension	Pension	Pension
Duration au 31/7/2022	14,95	12,00	16,00	20,00

Évolution depuis le début d'année :

31/12/2021	2,86%	2,87%	3,05%	3,17%
31/07/2022	4,25%	4,46%	4,61%	4,72%
<b>Différence</b>	<b>+1,39%</b>	<b>+1,59%</b>	<b>+1,56%</b>	<b>+1,55%</b>
Estimation de l'impact DBO	-21%	-19%	-25%	-31%

Évolution sur le dernier mois :

30/06/2022	4,59%	4,74%	4,85%	4,93%
31/07/2022	4,25%	4,46%	4,61%	4,72%
<b>Différence</b>	<b>-0,34%</b>	<b>-0,28%</b>	<b>-0,24%</b>	<b>-0,21%</b>
Estimation de l'impact DBO	+5%	+3%	+4%	+4%





## A propos de WTW

WTW (NASDAQ : WLTW) est une entreprise internationale de conseil, de courtage et de solutions logicielles qui accompagne ses clients à travers le monde afin de transformer le risque en opportunité de croissance.

WTW compte 40 000 salariés présents dans plus de 140 pays. Nous concevons et fournissons des solutions qui gèrent le risque, accompagnent les talents et optimisent les profits afin de protéger et de renforcer les organisations et les personnes. Notre vision, unique sur le marché, nous permet d'identifier les enjeux clés au croisement entre talents, actifs et idées : la formule qui stimule la performance de l'entreprise. Ensemble, nous libérons les potentiels.

Pour en savoir plus : [www.wtwco.com](http://www.wtwco.com)

## WILLIS TOWERS WATSON France

Société de courtage d'assurance et de réassurance - Société par actions simplifiée au capital de 1 432 600 euros. 311 248 637 R.C.S Nanterre.  
N° FR 61311248637 - Siège social : 33/34 quai de Dion-Bouton - 92 800 Puteaux - Tél : 01 41 43 50 00 - Télécopie : 01 41 43 55 55  
<https://www.wtwco.com/fr-FR/>

Intermédiaire immatriculé à l'ORIAS sous le N° 07 001 707 (<https://www.orias.fr>) Willis Towers Watson France est soumis au contrôle de l'ACPR (Autorité de Contrôle Prudentiel et de Résolution) - 4 Place de Budapest - CS 92459 - 75436 Paris Cedex 9



## Taux d'actualisation et taux d'inflation IAS au 31 Août 2022

**Évolution des taux d'actualisation et d'inflation IAS 19  
sur les douze derniers mois**

# Taux d'actualisation

<b>Zone</b>	EUR				
<b>Source</b>	Indice de référence	RATE:Link*			
<b>Plan</b>	NA	Jubilee	Retirement indemnity	Pension	Pension
<b>Duration au 31/8/2022</b>	13,20	8,00	12,00	12,00	16,00

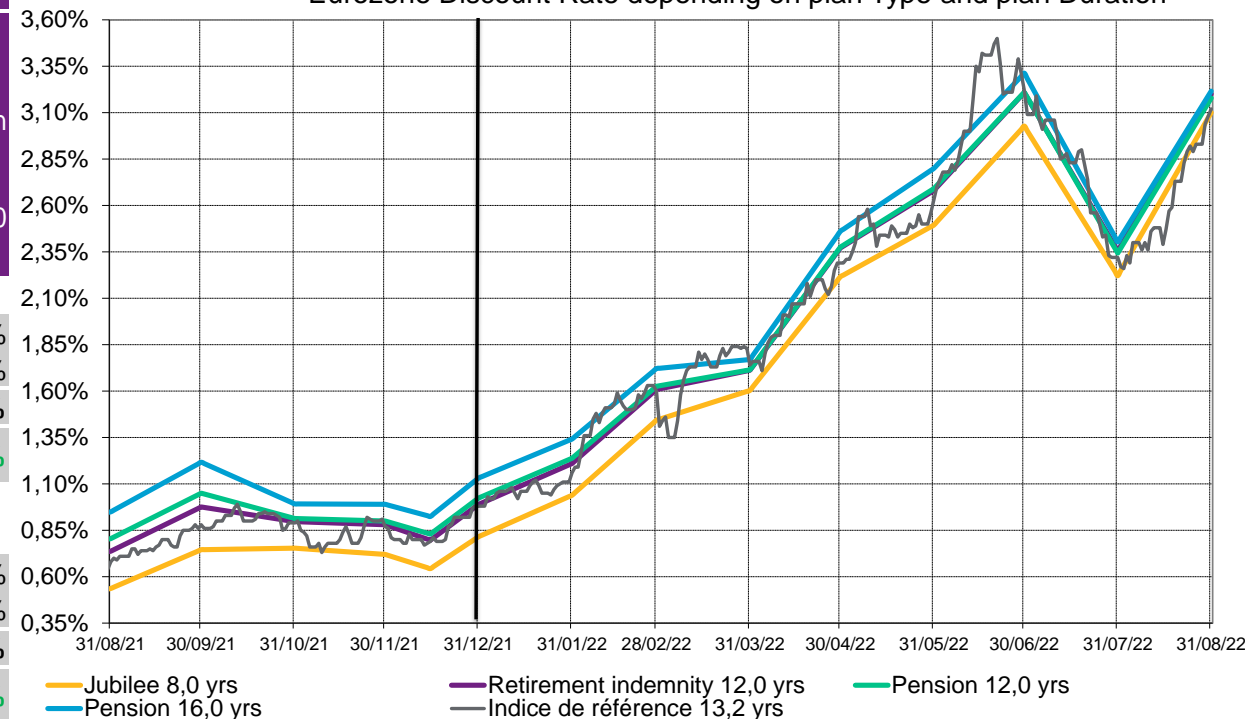
*Évolution depuis le début d'année :*

<b>31/12/2021</b>	0,98%	0,82%	0,99%	1,02%	1,13%
<b>31/08/2022</b>	3,12%	3,10%	3,20%	3,18%	3,22%
<b>Différence</b>	<b>+2,14%</b>	<b>+2,28%</b>	<b>+2,21%</b>	<b>+2,16%</b>	<b>+2,09%</b>
<b>Estimation de l'impact DBO</b>	<b>-28%</b>	<b>-18%</b>	<b>-27%</b>	<b>-26%</b>	<b>-33%</b>

*Évolution sur le dernier mois :*

<b>31/07/2022</b>	2,32%	2,22%	2,35%	2,34%	2,40%
<b>31/08/2022</b>	3,12%	3,10%	3,20%	3,18%	3,22%
<b>Différence</b>	<b>+0,80%</b>	<b>+0,88%</b>	<b>+0,85%</b>	<b>+0,84%</b>	<b>+0,82%</b>
<b>Estimation de l'impact DBO</b>	<b>-11%</b>	<b>-7%</b>	<b>-10%</b>	<b>-10%</b>	<b>-13%</b>

Eurozone Discount Rate depending on plan Type and plan Duration



# Taux d'inflation

Zone

EUR				
Swap		OAT/OATi		WTW inflation tool
2,00	15,00	2022	2032	15,00

Source

Maturité au 31/8/2022

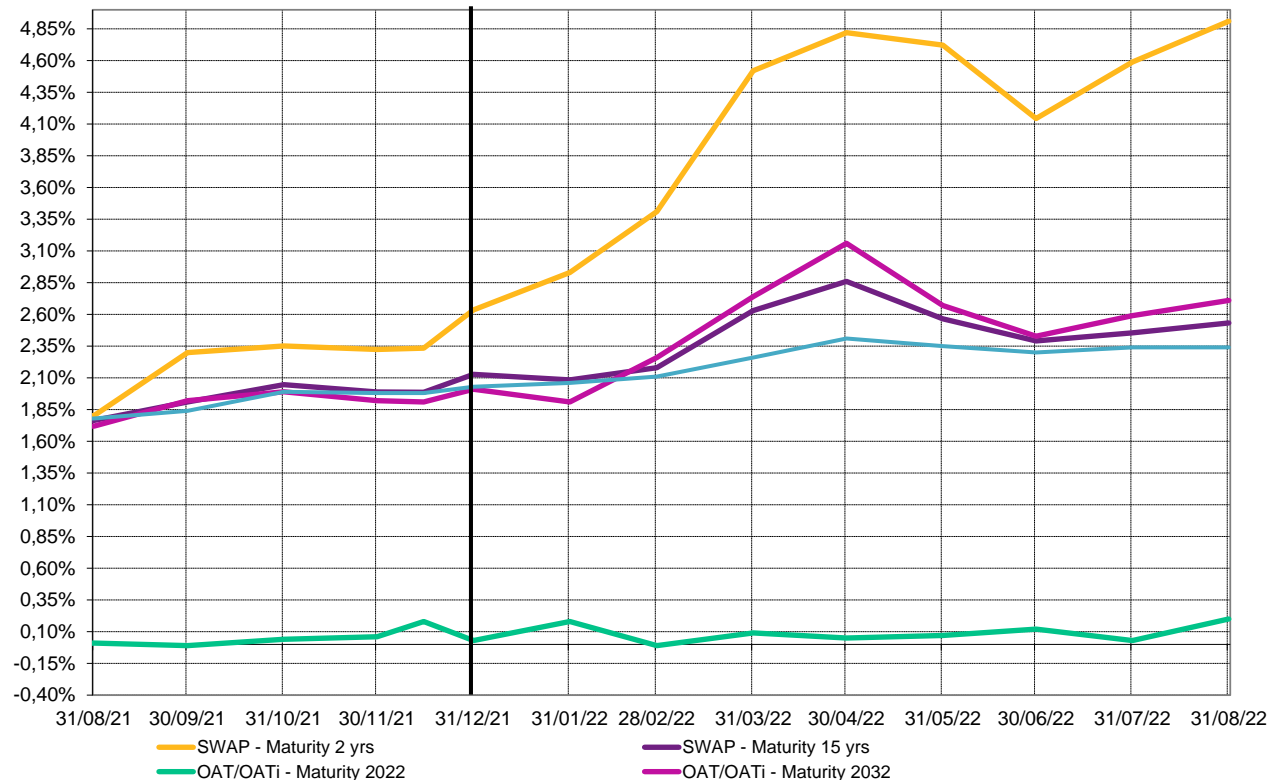
Évolution depuis le début d'année :

31/12/2021	2,64%	2,13%	0,03%	2,01%	2,03%
31/08/2022	4,91%	2,53%	0,20%	2,71%	2,34%
Différence	<b>+2,27%</b>	<b>+0,40%</b>	<b>+0,17%</b>	<b>+0,70%</b>	<b>+0,31%</b>

Évolution sur le dernier mois :

31/07/2022	4,59%	2,45%	0,03%	2,59%	2,34%
31/08/2022	4,91%	2,53%	0,20%	2,71%	2,34%
Différence	<b>+0,32%</b>	<b>+0,08%</b>	<b>+0,17%</b>	<b>+0,12%</b>	<b>0,00%</b>

Eurozone Inflation Rate depending plan Maturity



# Taux d'actualisation

Zone	GBP					
Source	Indice de référence	RATE:Link - 10-90 curve*			RATE:Link - Ex Gvt backed curve*	
Plan	NA	Pension	Pension	Pension	Pension	Pension
Duration au 31/8/2022	16,39	12,00	16,00	20,00	16,00	20,00

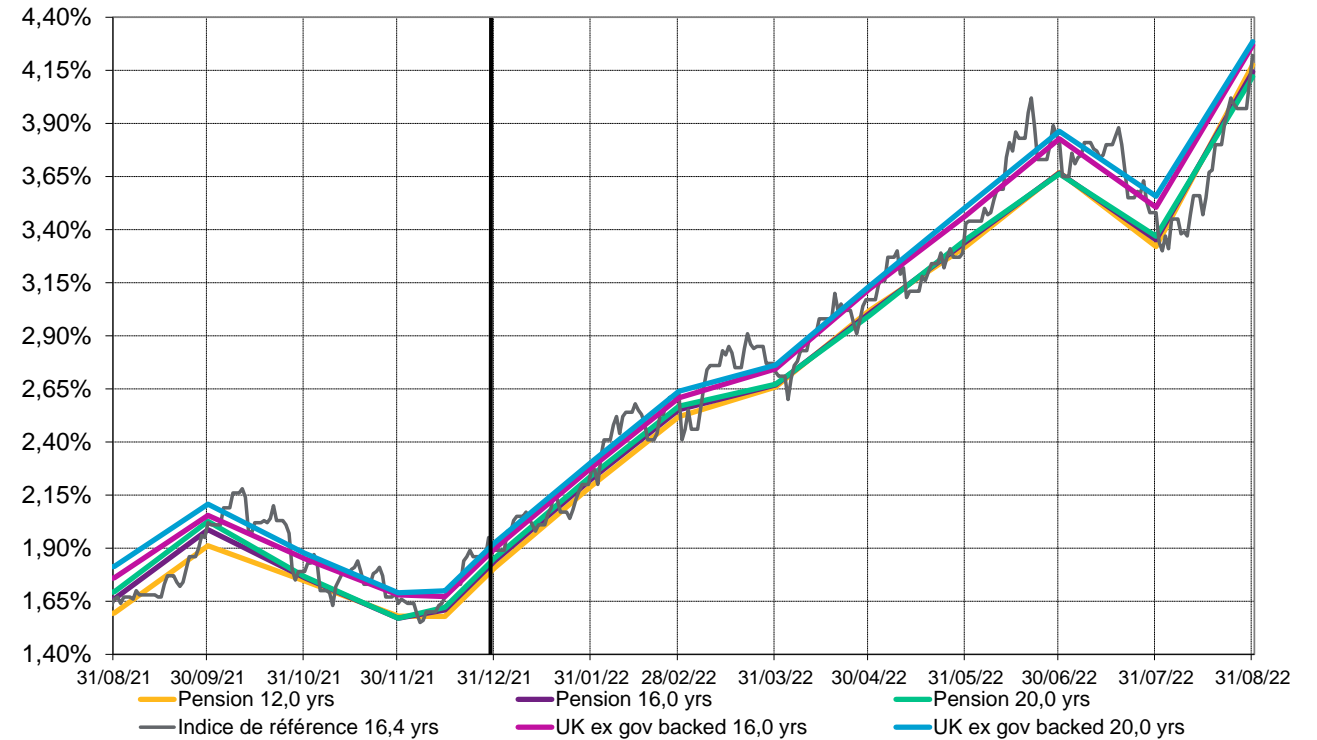
## Évolution depuis le début d'année :

31/12/2021	1,89%	1,81%	1,84%	1,85%	1,90%	1,93%
31/08/2022	4,22%	4,18%	4,14%	4,12%	4,27%	4,29%
<b>Différence</b>	<b>+2,33%</b>	<b>+2,37%</b>	<b>+2,30%</b>	<b>+2,27%</b>	<b>+2,37%</b>	<b>+2,36%</b>
Estimation de l'impact DBO	-38%	-28%	-37%	-45%	-38%	-47%

## Évolution sur le dernier mois :

31/07/2022	3,48%	3,32%	3,35%	3,37%	3,51%	3,56%
31/08/2022	4,22%	4,18%	4,14%	4,12%	4,27%	4,29%
<b>Différence</b>	<b>+0,74%</b>	<b>+0,86%</b>	<b>+0,79%</b>	<b>+0,75%</b>	<b>+0,76%</b>	<b>+0,73%</b>
Estimation de l'impact DBO	-12%	-10%	-13%	-15%	-12%	-15%

### UK Discount Rate depending on plan Type and plan Duration



# Taux d'inflation

Zone

GBP

Source

BoE implied  
inflation

WTW inflation  
tool

Maturité au 31/8/2022

15,00

15,00

Évolution depuis le début d'année :

31/12/2021

3,88%

3,70%

31/08/2022

3,93%

3,83%

Différence

+0,05%

+0,13%

Évolution sur le dernier mois :

31/07/2022

3,69%

3,60%

31/08/2022

3,93%

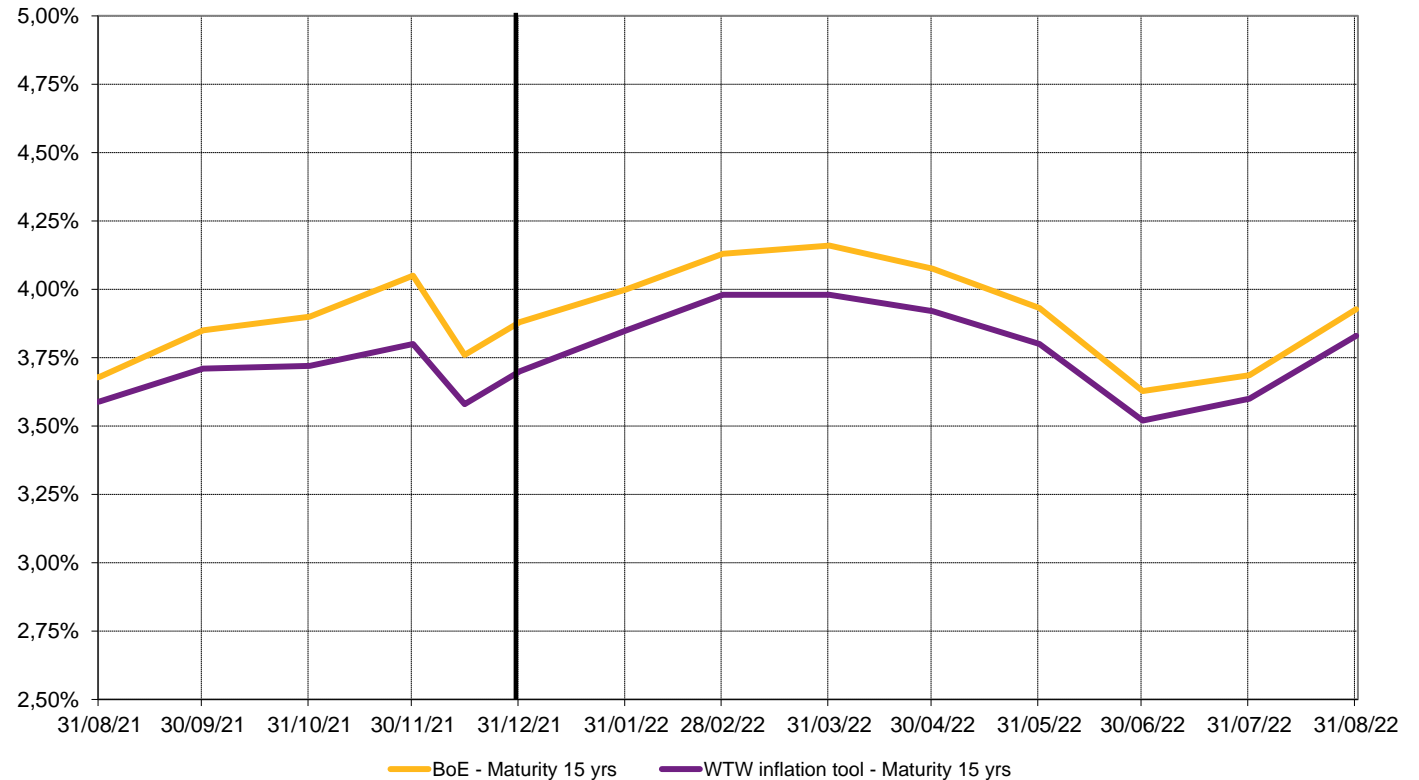
3,83%

Différence

+0,24%

+0,23%

UK Inflation Rate depending plan Maturity



# Taux d'actualisation

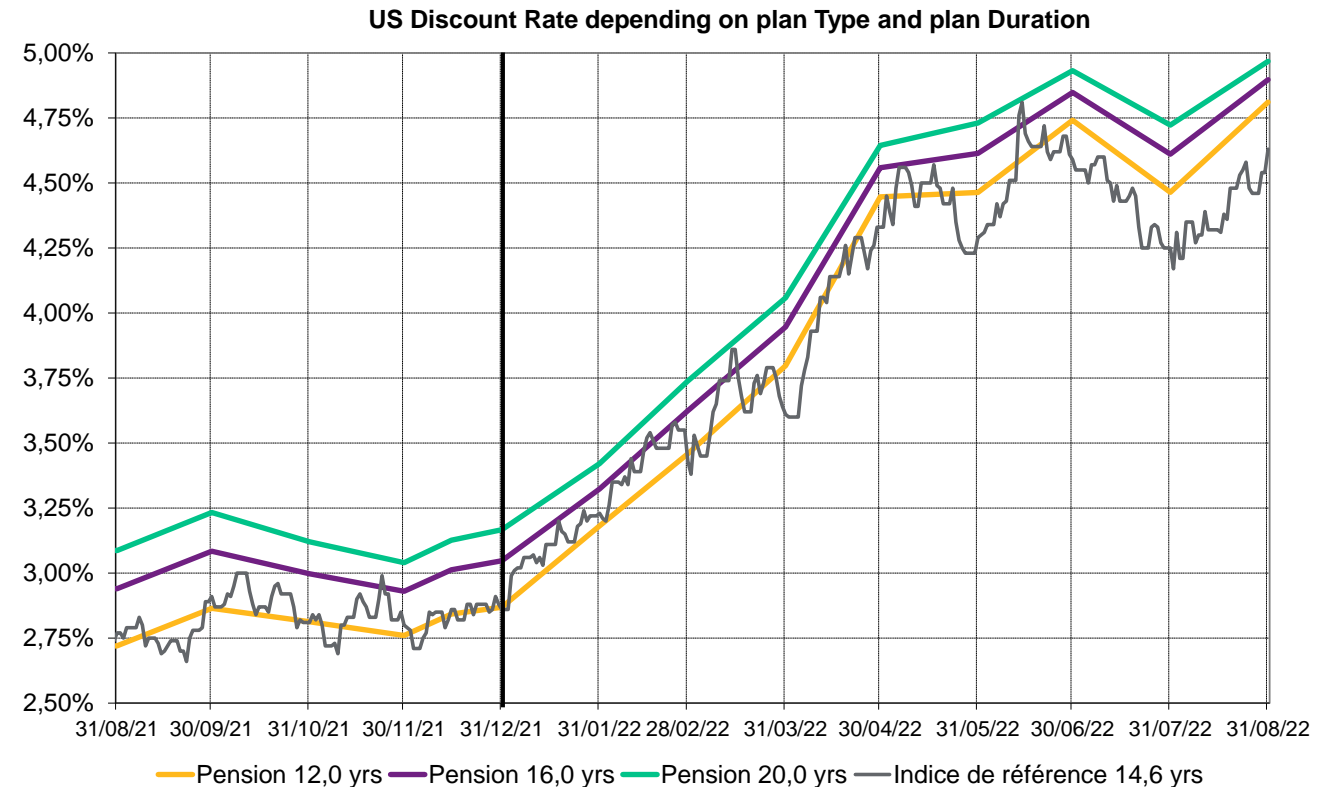
Zone	USD			
Source	Indice de Référence	RATE:Link*		
Plan	NA	Pension	Pension	Pension
Duration au 31/8/2022	14,60	12,00	16,00	20,00

## Évolution depuis le début d'année :

31/12/2021	2,86%	2,87%	3,05%	3,17%
31/08/2022	4,63%	4,81%	4,90%	4,97%
<b>Différence</b>	<b>+1,77%</b>	<b>+1,94%</b>	<b>+1,85%</b>	<b>+1,80%</b>
Estimation de l'impact DBO	-26%	-23%	-30%	-36%

## Évolution sur le dernier mois :

31/07/2022	4,25%	4,46%	4,61%	4,72%
31/08/2022	4,63%	4,81%	4,90%	4,97%
<b>Différence</b>	<b>+0,38%</b>	<b>+0,35%</b>	<b>+0,29%</b>	<b>+0,25%</b>
Estimation de l'impact DBO	-6%	-4%	-5%	-5%



## A propos de WTW

WTW (NASDAQ : WLTW) est une entreprise internationale de conseil, de courtage et de solutions logicielles qui accompagne ses clients à travers le monde afin de transformer le risque en opportunité de croissance.

WTW compte 40 000 salariés présents dans plus de 140 pays. Nous concevons et fournissons des solutions qui gèrent le risque, accompagnent les talents et optimisent les profits afin de protéger et de renforcer les organisations et les personnes. Notre vision, unique sur le marché, nous permet d'identifier les enjeux clés au croisement entre talents, actifs et idées : la formule qui stimule la performance de l'entreprise. Ensemble, nous libérons les potentiels.

Pour en savoir plus : [www.wtwco.com](http://www.wtwco.com)

## WILLIS TOWERS WATSON France

Société de courtage d'assurance et de réassurance - Société par actions simplifiée au capital de 1 432 600 euros. 311 248 637 R.C.S Nanterre.  
N° FR 61311248637 - Siège social : 33/34 quai de Dion-Bouton - 92 800 Puteaux - Tél : 01 41 43 50 00 - Télécopie : 01 41 43 55 55  
<https://www.wtwco.com/fr-FR/>

Intermédiaire immatriculé à l'ORIAS sous le N° 07 001 707 (<https://www.orias.fr>) Willis Towers Watson France est soumis au contrôle de l'ACPR (Autorité de Contrôle Prudentiel et de Résolution) - 4 Place de Budapest - CS 92459 - 75436 Paris Cedex 9





## Taux d'actualisation et taux d'inflation IAS au 30 Septembre 2022

**Évolution des taux d'actualisation et d'inflation IAS 19  
sur les douze derniers mois**

# Taux d'actualisation

Zone	EUR				
Source	Indice de référence	RATE:Link*			
Plan	NA	Jubilee	Retirement indemnity	Pension	Pension
Duration au 30/9/2022	12,89	8,00	12,00	12,00	16,00

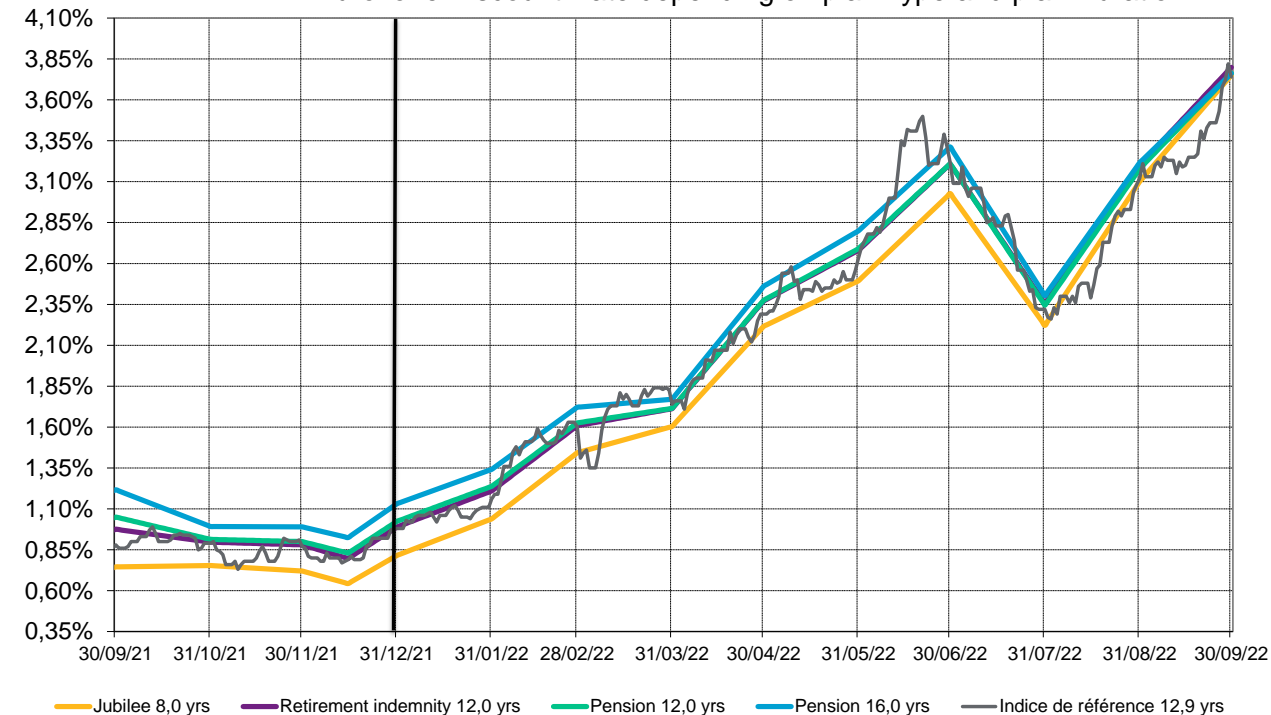
*Évolution depuis le début d'année :*

31/12/2021	0,98%	0,82%	0,99%	1,02%	1,13%
30/09/2022	3,74%	3,75%	3,80%	3,76%	3,76%
<b>Différence</b>	<b>+2,76%</b>	<b>+2,93%</b>	<b>+2,81%</b>	<b>+2,74%</b>	<b>+2,63%</b>
Estimation de l'impact DBO	-36%	-23%	-34%	-33%	-42%

*Évolution sur le dernier mois :*

31/08/2022	3,12%	3,10%	3,20%	3,18%	3,22%
30/09/2022	3,74%	3,75%	3,80%	3,76%	3,76%
<b>Différence</b>	<b>+0,62%</b>	<b>+0,65%</b>	<b>+0,60%</b>	<b>+0,58%</b>	<b>+0,54%</b>
Estimation de l'impact DBO	-8%	-5%	-7%	-7%	-9%

Eurozone Discount Rate depending on plan Type and plan Duration



# Taux d'inflation

Zone

Source

Maturité au 30/9/2022

Évolution depuis le début d'année :

31/12/2021

30/09/2022

Différence

Évolution sur le dernier mois :

31/08/2022

30/09/2022

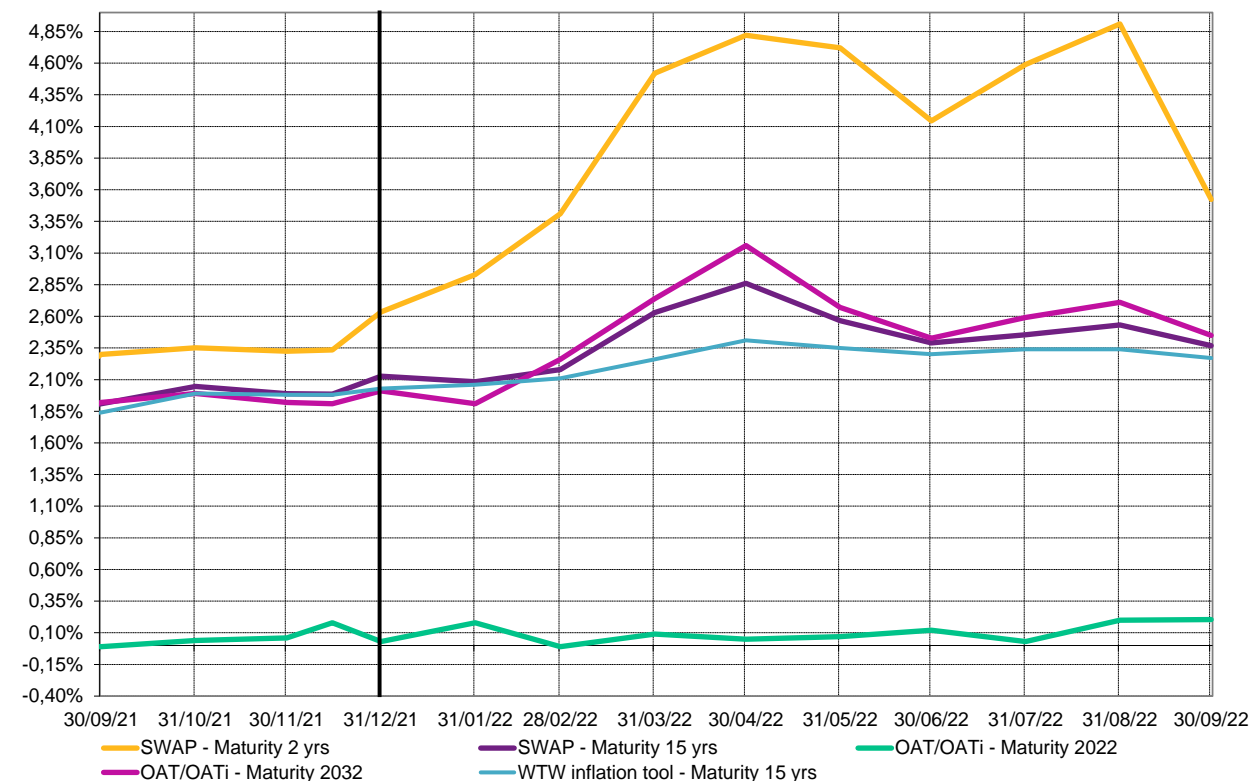
Différence

EUR				
Swap		OAT/OATi		WTW inflation tool
2,00	15,00	2022	2032	15,00

2,64%	2,13%	0,03%	2,01%	2,03%
3,52%	2,37%	0,21%	2,45%	2,27%
<b>+0,88%</b>	<b>+0,24%</b>	<b>+0,18%</b>	<b>+0,44%</b>	<b>+0,24%</b>

4,91%	2,53%	0,20%	2,71%	2,34%
3,52%	2,37%	0,21%	2,45%	2,27%
<b>-1,39%</b>	<b>-0,16%</b>	<b>+0,01%</b>	<b>-0,26%</b>	<b>-0,07%</b>

Eurozone Inflation Rate depending plan Maturity



# Taux d'actualisation

Zone	GBP					
	Indice de référence	RATE:Link - 10-90 curve*			RATE:Link - Ex Gvt backed curve*	
Source						
Plan	NA	Pension	Pension	Pension	Pension	Pension
Duration au 30/9/2022	15,19	12,00	16,00	20,00	16,00	20,00

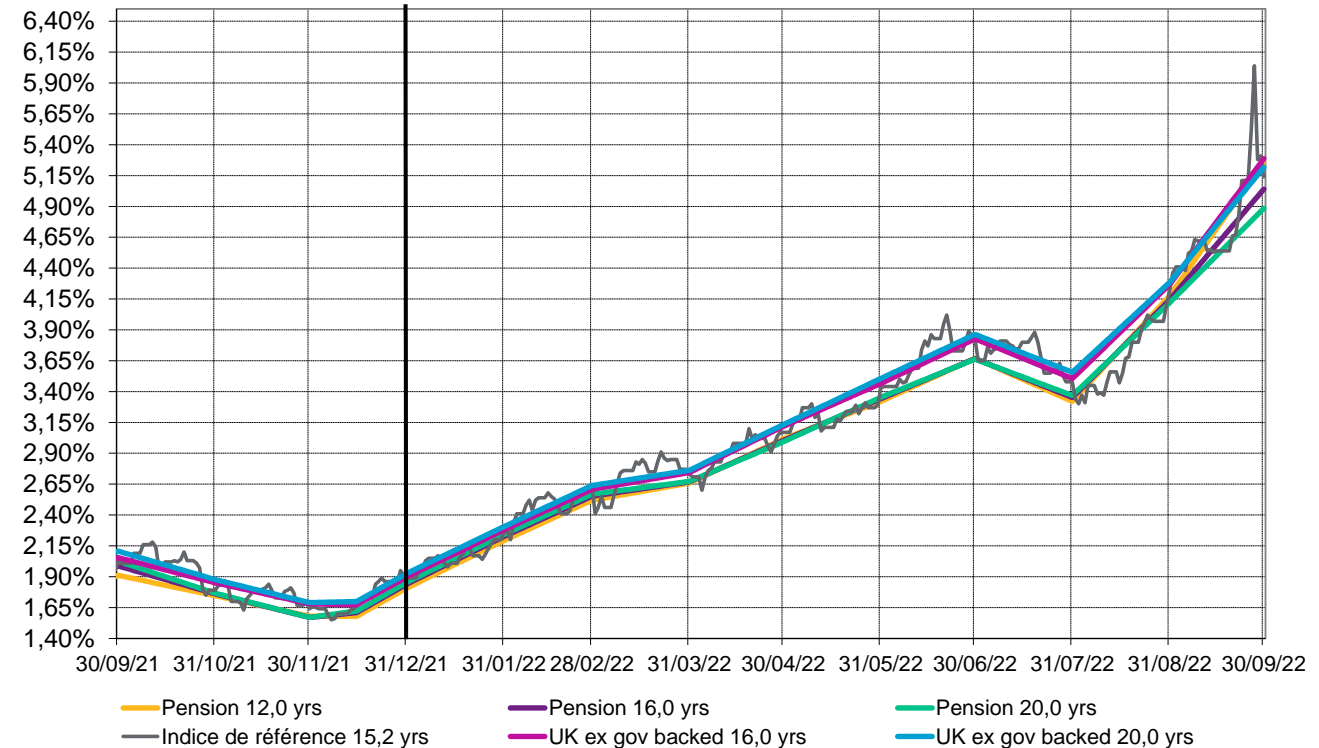
## Évolution depuis le début d'année :

31/12/2021	1,89%	1,81%	1,84%	1,85%	1,90%	1,93%
30/09/2022	5,14%	5,27%	5,04%	4,88%	5,29%	5,22%
<b>Différence</b>	<b>+3,25%</b>	<b>+3,46%</b>	<b>+3,20%</b>	<b>+3,03%</b>	<b>+3,39%</b>	<b>+3,29%</b>
Estimation de l'impact DBO	-49%	-42%	-51%	-61%	-54%	-66%

## Évolution sur le dernier mois :

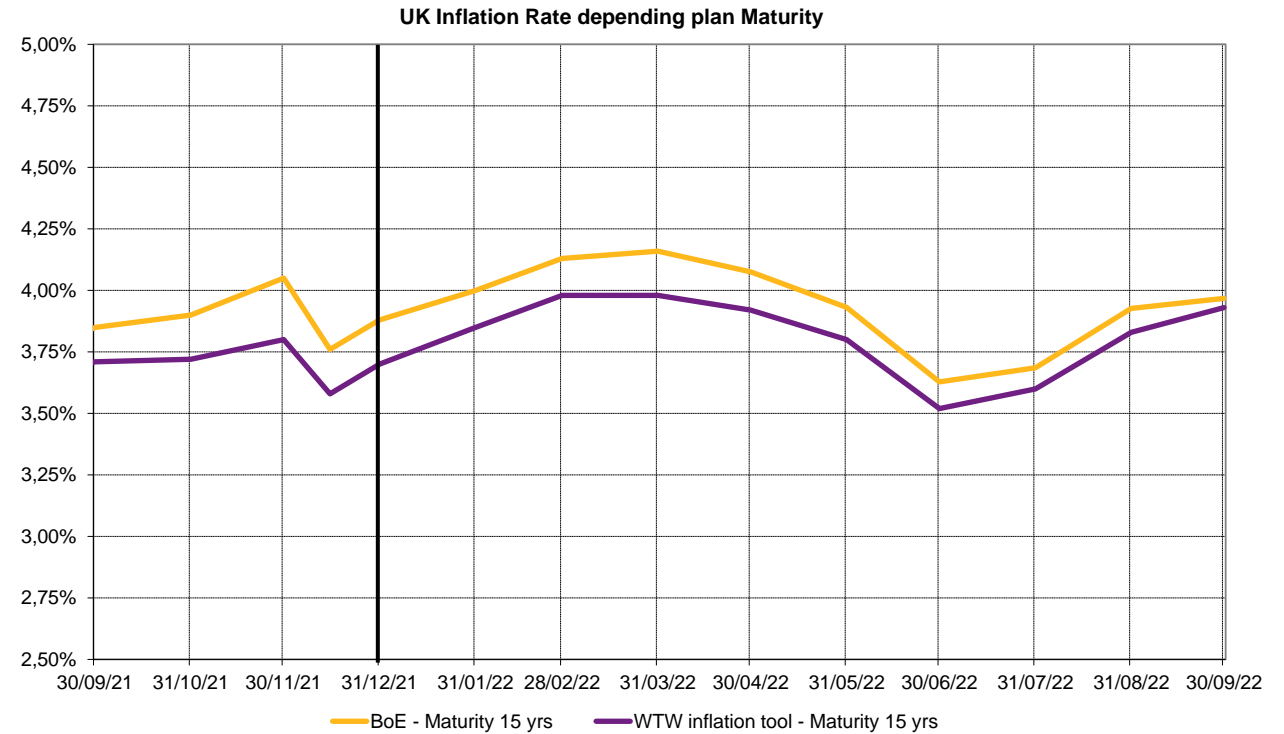
31/08/2022	4,22%	4,18%	4,14%	4,12%	4,27%	4,29%
30/09/2022	5,14%	5,27%	5,04%	4,88%	5,29%	5,22%
<b>Différence</b>	<b>+0,92%</b>	<b>+1,09%</b>	<b>+0,90%</b>	<b>+0,76%</b>	<b>+1,02%</b>	<b>+0,93%</b>
Estimation de l'impact DBO	-14%	-13%	-14%	-15%	-16%	-19%

### UK Discount Rate depending on plan Type and plan Duration



# Taux d'inflation

Zone	GBP	
Source	BoE implied inflation	WTW inflation tool
Maturité au 30/9/2022	15,00	15,00
<i>Évolution depuis le début d'année :</i>		
31/12/2021	3,88%	3,70%
30/09/2022	3,97%	3,93%
Différence	<b>+0,09%</b>	<b>+0,23%</b>
<i>Évolution sur le dernier mois :</i>		
31/08/2022	3,93%	3,83%
30/09/2022	3,97%	3,93%
Différence	<b>+0,04%</b>	<b>+0,10%</b>



# Taux d'actualisation

Zone	USD			
Source	Indice de Référence	RATE:Link*		
Plan	NA	Pension	Pension	Pension
Duration au 30/9/2022	14,08	12,00	16,00	20,00

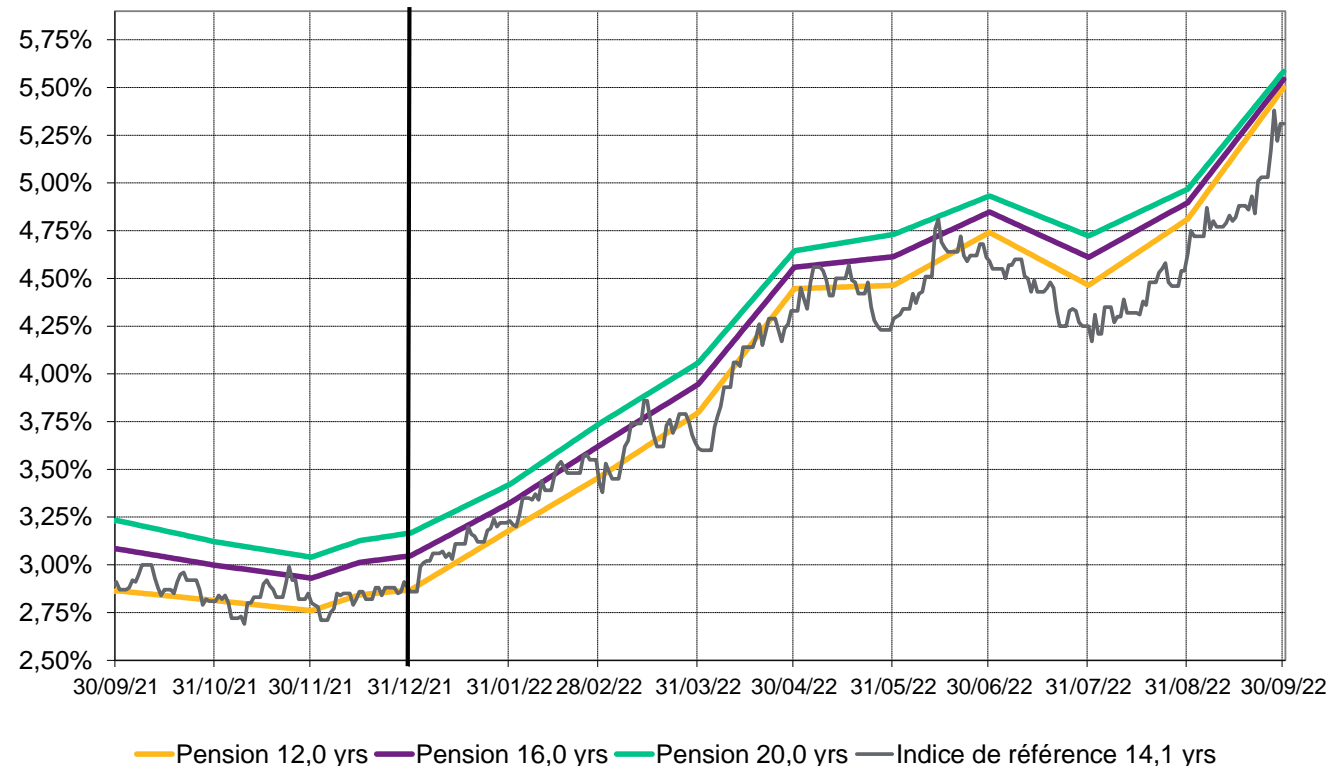
*Évolution depuis le début d'année :*

31/12/2021	2,86%	2,87%	3,05%	3,17%
30/09/2022	5,31%	5,50%	5,54%	5,58%
<b>Différence</b>	<b>+2,45%</b>	<b>+2,63%</b>	<b>+2,49%</b>	<b>+2,41%</b>
Estimation de l'impact DBO	-34%	-32%	-40%	-48%

*Évolution sur le dernier mois :*

31/08/2022	4,63%	4,81%	4,90%	4,97%
30/09/2022	5,31%	5,50%	5,54%	5,58%
<b>Différence</b>	<b>+0,68%</b>	<b>+0,69%</b>	<b>+0,64%</b>	<b>+0,61%</b>
Estimation de l'impact DBO	-10%	-8%	-10%	-12%

US Discount Rate depending on plan Type and plan Duration



## A propos de WTW

WTW (NASDAQ : WLTW) est une entreprise internationale de conseil, de courtage et de solutions logicielles qui accompagne ses clients à travers le monde afin de transformer le risque en opportunité de croissance.

WTW compte 40 000 salariés présents dans plus de 140 pays. Nous concevons et fournissons des solutions qui gèrent le risque, accompagnent les talents et optimisent les profits afin de protéger et de renforcer les organisations et les personnes. Notre vision, unique sur le marché, nous permet d'identifier les enjeux clés au croisement entre talents, actifs et idées : la formule qui stimule la performance de l'entreprise. Ensemble, nous libérons les potentiels.

Pour en savoir plus : [www.wtwco.com](http://www.wtwco.com)

## WILLIS TOWERS WATSON France

Société de courtage d'assurance et de réassurance - Société par actions simplifiée au capital de 1 432 600 euros. 311 248 637 R.C.S Nanterre.  
N° FR 61311248637 - Siège social : 33/34 quai de Dion-Bouton - 92 800 Puteaux - Tél : 01 41 43 50 00 - Télécopie : 01 41 43 55 55  
<https://www.wtwco.com/fr-FR/>

Intermédiaire immatriculé à l'ORIAS sous le N° 07 001 707 (<https://www.orias.fr>) Willis Towers Watson France est soumis au contrôle de l'ACPR (Autorité de Contrôle Prudentiel et de Résolution) - 4 Place de Budapest - CS 92459 - 75436 Paris Cedex 9



## Taux d'actualisation et taux d'inflation IAS au 31 Octobre 2022

**Évolution des taux d'actualisation et d'inflation IAS 19  
sur les douze derniers mois**



# Taux d'actualisation

Zone	EUR				
Source	Indice de référence	RATE:Link*			
Plan		NA	Jubilee	Retirement indemnity	Pension
Duration au 31/10/2022	12,82	8,00	12,00	12,00	16,00

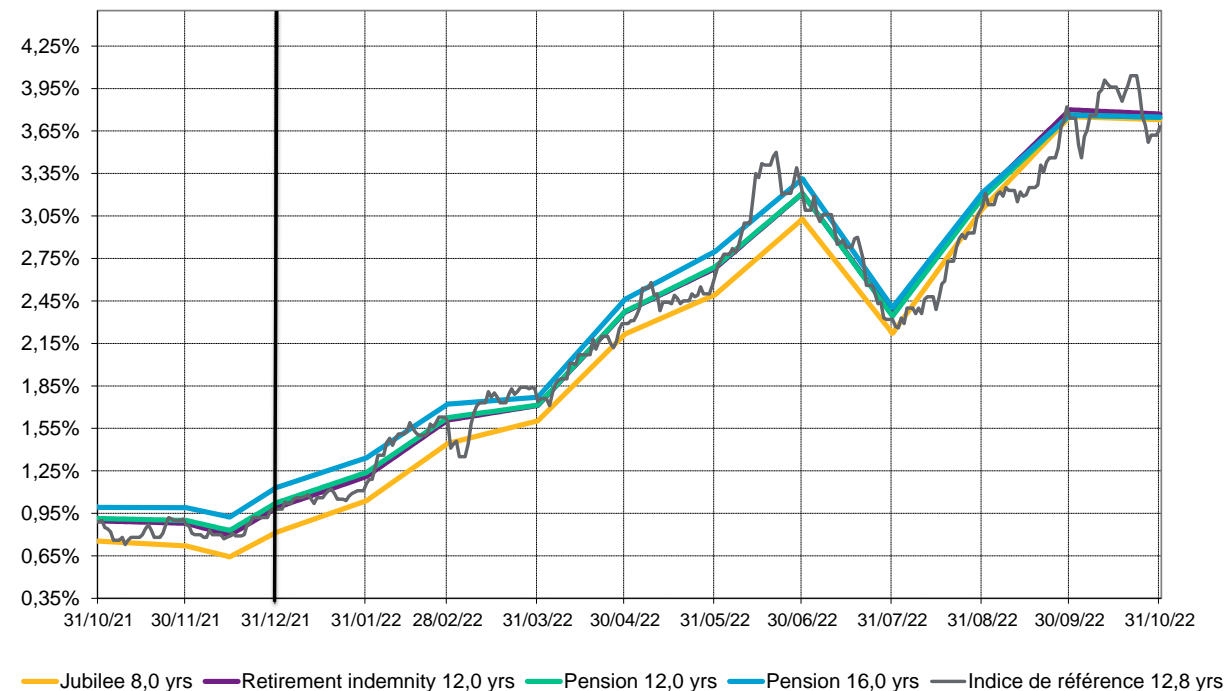
*Évolution depuis le début d'année :*

31/12/2021	0,98%	0,82%	0,99%	1,02%	1,13%
31/10/2022	3,68%	3,73%	3,77%	3,75%	3,75%
<b>Différence</b>	<b>+2,70%</b>	<b>+2,91%</b>	<b>+2,78%</b>	<b>+2,73%</b>	<b>+2,62%</b>
Estimation de l'impact DBO	-35%	-23%	-33%	-33%	-42%

*Évolution sur le dernier mois :*

30/09/2022	3,74%	3,75%	3,80%	3,76%	3,76%
31/10/2022	3,68%	3,73%	3,77%	3,75%	3,75%
<b>Différence</b>	<b>-0,06%</b>	<b>-0,02%</b>	<b>-0,03%</b>	<b>-0,01%</b>	<b>-0,01%</b>
Estimation de l'impact DBO	+1%	0%	0%	0%	0%

Eurozone Discount Rate depending on plan Type and plan Duration



# Taux d'inflation

Zone

Source

Maturité au 31/10/2022

EUR				
Swap		OAT/OATi		WTW inflation tool
2,00	15,00	2022	2032	15,00

Évolution depuis le début d'année :

31/12/2021

31/10/2022

Différence

2,64%	2,13%	0,03%	2,01%	2,03%
3,86%	2,59%	0,33%	2,70%	2,50%
<b>+1,22%</b>	<b>+0,46%</b>	<b>+0,30%</b>	<b>+0,69%</b>	<b>+0,47%</b>

Évolution sur le dernier mois :

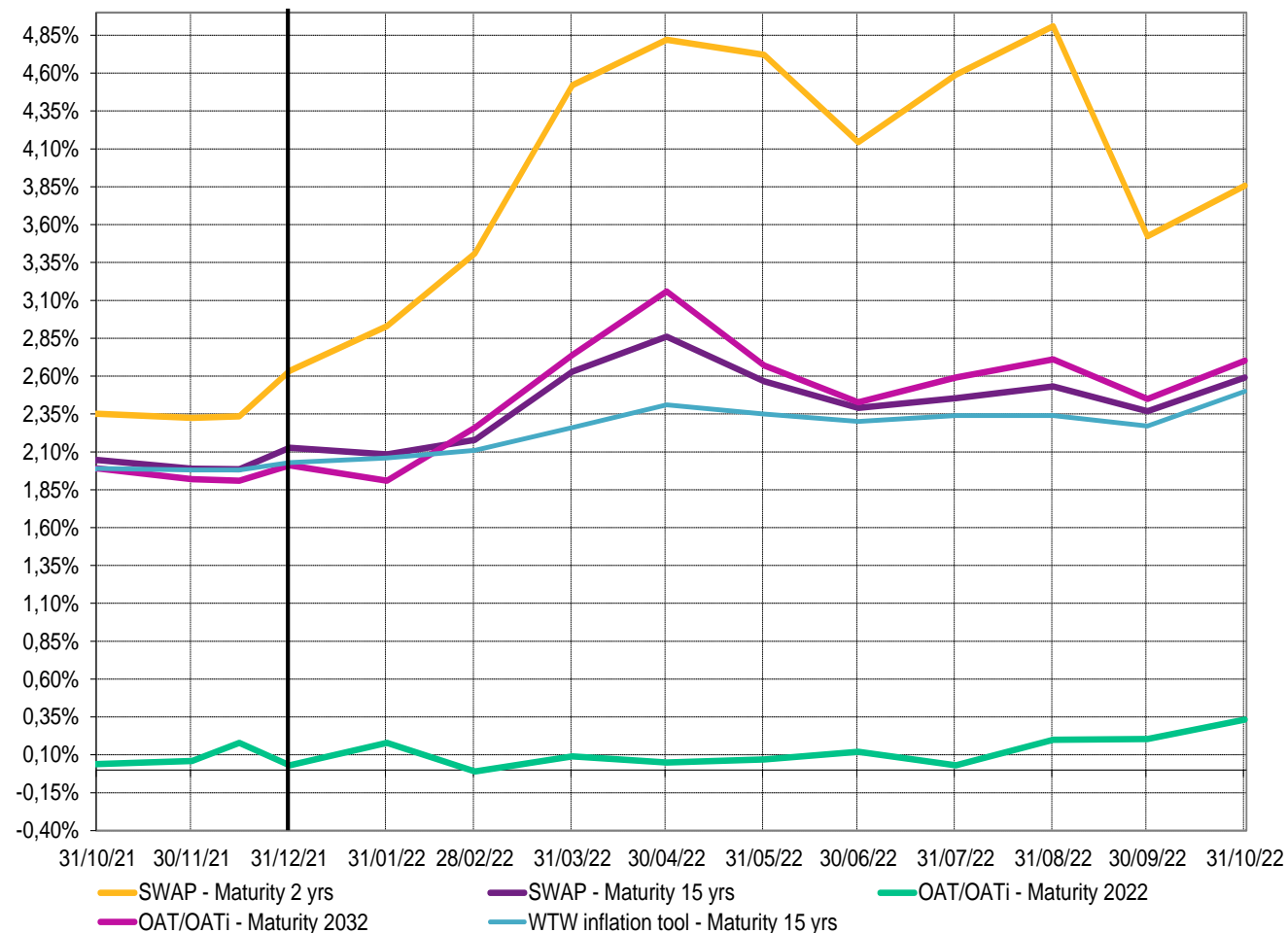
30/09/2022

31/10/2022

Différence

3,52%	2,37%	0,21%	2,45%	2,27%
3,86%	2,59%	0,33%	2,70%	2,50%
<b>+0,34%</b>	<b>+0,22%</b>	<b>+0,12%</b>	<b>+0,25%</b>	<b>+0,23%</b>

Eurozone Inflation Rate depending plan Maturity



# Taux d'actualisation

Zone	GBP					
Source	Indice de référence	RATE:Link - 10-90 curve*			RATE:Link - Ex Gvt backed curve*	
Plan	NA	Pension	Pension	Pension	Pension	Pension
Duration au 31/10/2022	15,63	12,00	16,00	20,00	16,00	20,00

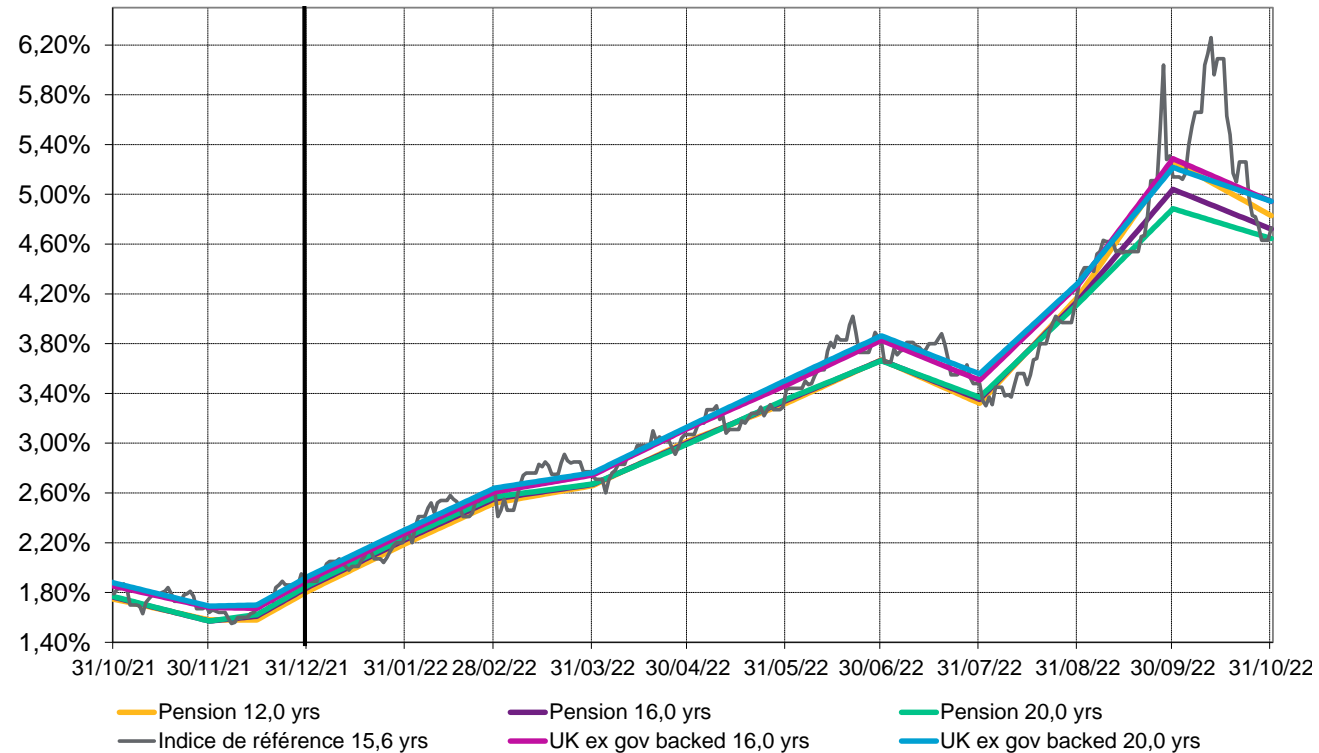
## Évolution depuis le début d'année :

31/12/2021	1,89%	1,81%	1,84%	1,85%	1,90%	1,93%
31/10/2022	4,73%	4,83%	4,72%	4,64%	4,94%	4,94%
<b>Différence</b>	<b>+2,84%</b>	<b>+3,02%</b>	<b>+2,88%</b>	<b>+2,79%</b>	<b>+3,04%</b>	<b>+3,01%</b>
Estimation de l'impact DBO	-44%	-36%	-46%	-56%	-49%	-60%

## Évolution sur le dernier mois :

30/09/2022	5,14%	5,27%	5,04%	4,88%	5,29%	5,22%
31/10/2022	4,73%	4,83%	4,72%	4,64%	4,94%	4,94%
<b>Différence</b>	<b>-0,41%</b>	<b>-0,44%</b>	<b>-0,32%</b>	<b>-0,24%</b>	<b>-0,35%</b>	<b>-0,28%</b>
Estimation de l'impact DBO	+6%	+5%	+5%	+5%	+6%	+6%

### UK Discount Rate depending on plan Type and plan Duration



# Taux d'inflation

Zone

GBP

Source

BoE implied  
inflationWTW inflation  
tool

Maturité au 31/10/2022

15,00

15,00

Évolution depuis le début d'année :

31/12/2021

3,88%

3,70%

31/10/2022

3,52%

3,53%

Différence

**-0,36%****-0,17%**

Évolution sur le dernier mois :

30/09/2022

3,97%

3,93%

31/10/2022

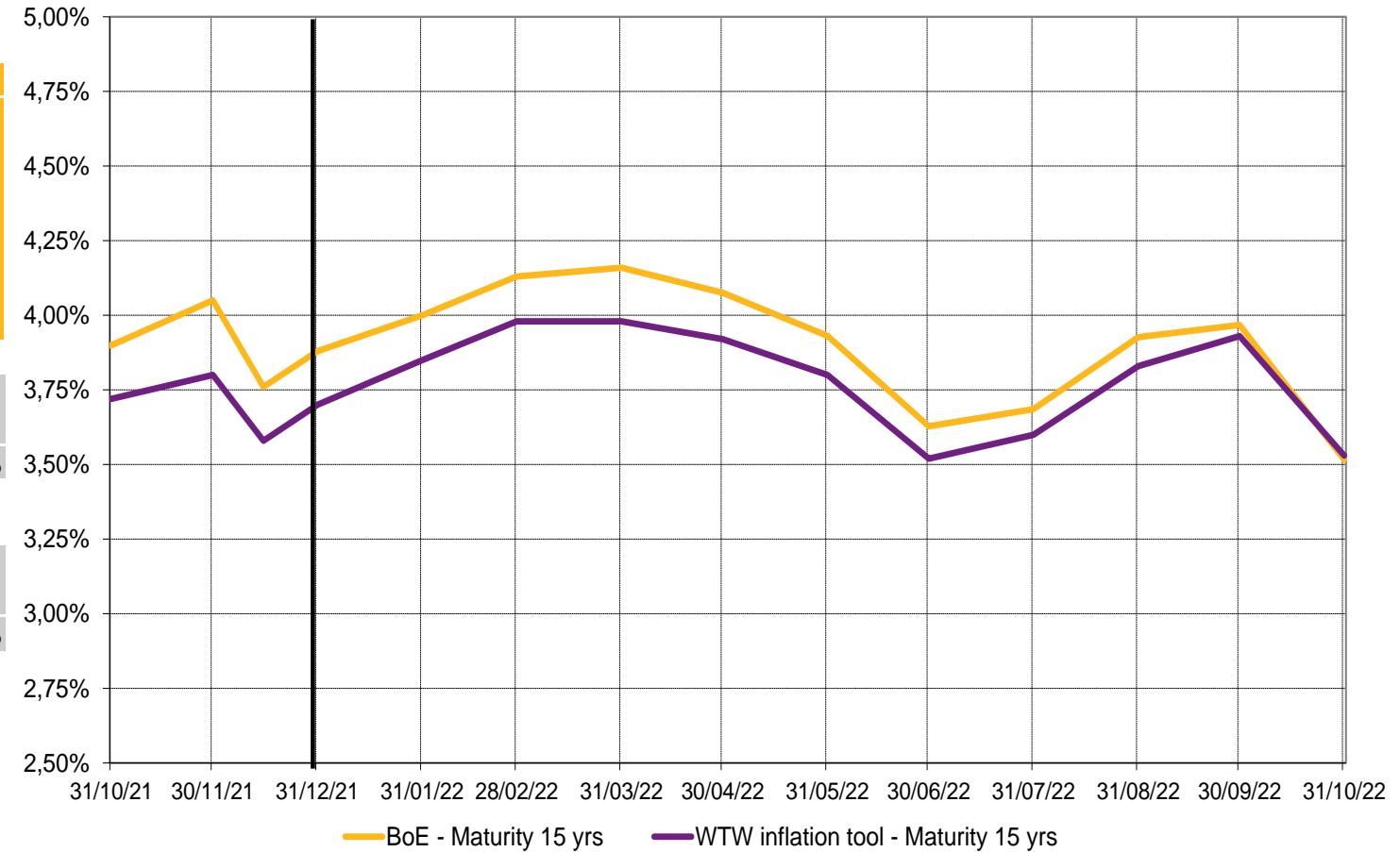
3,52%

3,53%

Différence

**-0,45%****-0,40%**

UK Inflation Rate depending plan Maturity



# Taux d'actualisation

Zone	USD			
Source	Indice de Référence	RATE:Link*		
Plan	NA	Pension	Pension	Pension
Duration au 31/10/2022	13,78	12,00	16,00	20,00

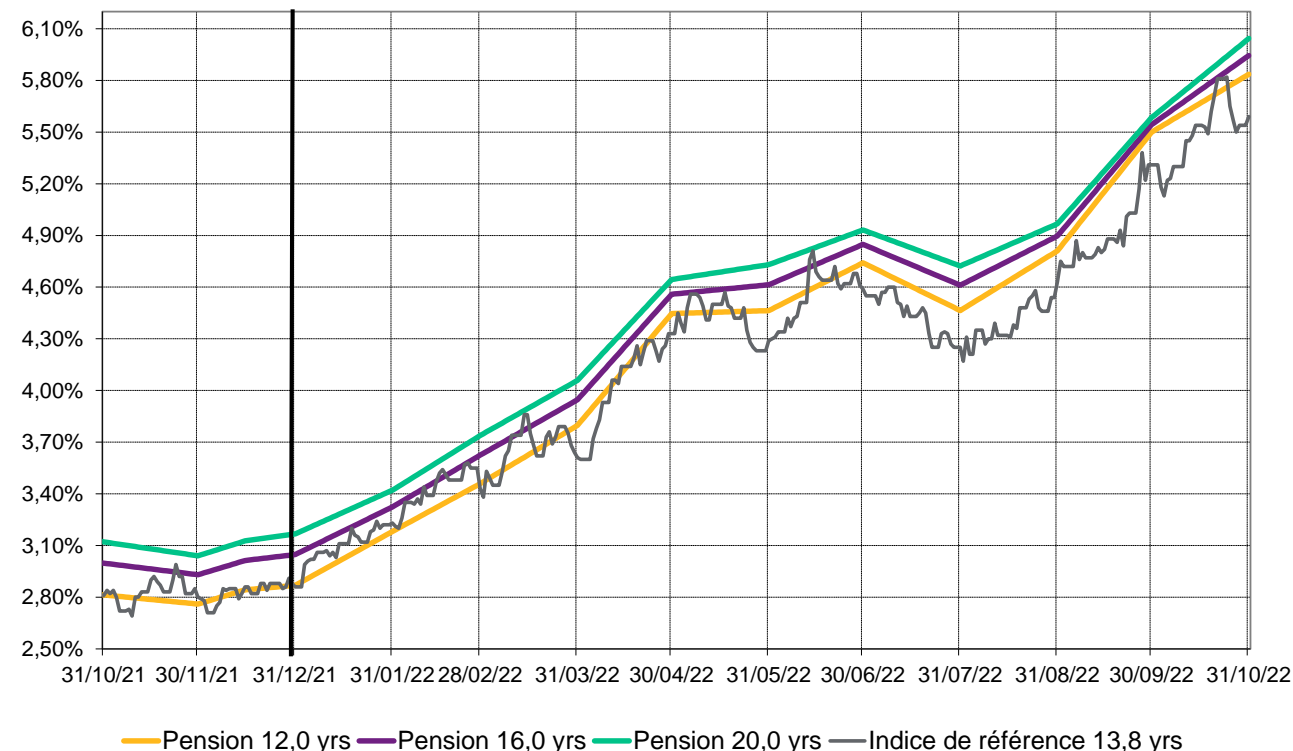
*Évolution depuis le début d'année :*

31/12/2021	2,86%	2,87%	3,05%	3,17%
31/10/2022	5,59%	5,84%	5,94%	6,04%
<b>Différence</b>	<b>+2,73%</b>	<b>+2,97%</b>	<b>+2,89%</b>	<b>+2,87%</b>
Estimation de l'impact DBO	-38%	-36%	-46%	-57%

*Évolution sur le dernier mois :*

30/09/2022	5,31%	5,50%	5,54%	5,58%
31/10/2022	5,59%	5,84%	5,94%	6,04%
<b>Différence</b>	<b>+0,28%</b>	<b>+0,34%</b>	<b>+0,40%</b>	<b>+0,46%</b>
Estimation de l'impact DBO	-4%	-4%	-6%	-9%

US Discount Rate depending on plan Type and plan Duration



## A propos de WTW

WTW (NASDAQ : WLTW) est une entreprise internationale de conseil, de courtage et de solutions logicielles qui accompagne ses clients à travers le monde afin de transformer le risque en opportunité de croissance.

WTW compte 40 000 salariés présents dans plus de 140 pays. Nous concevons et fournissons des solutions qui gèrent le risque, accompagnent les talents et optimisent les profits afin de protéger et de renforcer les organisations et les personnes. Notre vision, unique sur le marché, nous permet d'identifier les enjeux clés au croisement entre talents, actifs et idées : la formule qui stimule la performance de l'entreprise. Ensemble, nous libérons les potentiels.

Pour en savoir plus : [www.wtwco.com](http://www.wtwco.com)

## WILLIS TOWERS WATSON France

Société de courtage d'assurance et de réassurance - Société par actions simplifiée au capital de 1 432 600 euros. 311 248 637 R.C.S Nanterre.  
N° FR 61311248637 - Siège social : 33/34 quai de Dion-Bouton - 92 800 Puteaux - Tél : 01 41 43 50 00 - Télécopie : 01 41 43 55 55  
<https://www.wtwco.com/fr-FR/>

Intermédiaire immatriculé à l'ORIAS sous le N° 07 001 707 (<https://www.orias.fr>) Willis Towers Watson France est soumis au contrôle de l'ACPR (Autorité de Contrôle Prudentiel et de Résolution) - 4 Place de Budapest - CS 92459 - 75436 Paris Cedex 9



## Taux d'actualisation et taux d'inflation IAS au 30 Novembre 2022

**Évolution des taux d'actualisation et d'inflation IAS 19  
sur les douze derniers mois**

# Taux d'actualisation

Zone	EUR					
Source	Indice de référence	RATE:Link*				
Plan		Jubilee	Retirement indemnity	Pension	Pension	
Duration au 30/11/2022	NA	13,04	8,00	12,00	12,00	16,00

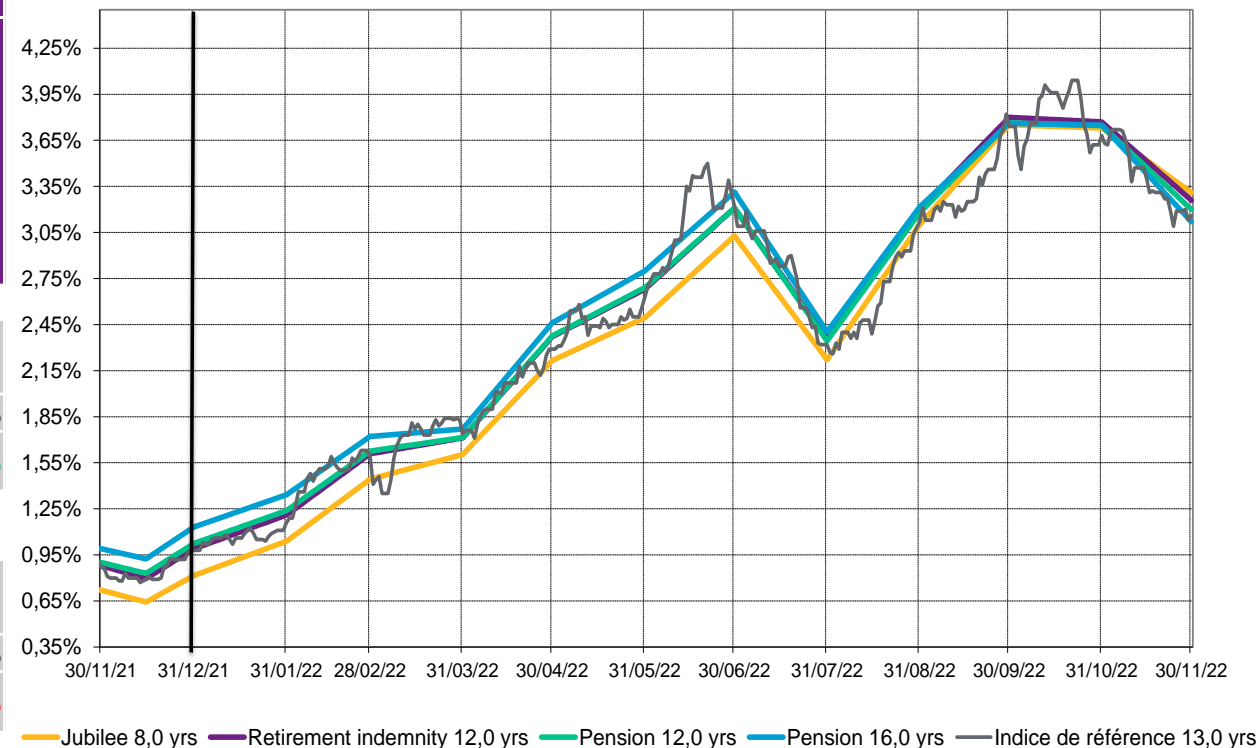
**Évolution depuis le début d'année :**

31/12/2021	0,98%	0,82%	0,99%	1,02%	1,13%
30/11/2022	3,16%	3,31%	3,26%	3,20%	3,12%
<b>Différence</b>	<b>+2,18%</b>	<b>+2,49%</b>	<b>+2,27%</b>	<b>+2,18%</b>	<b>+1,99%</b>
Estimation de l'impact DBO	-28%	-20%	-27%	-26%	-32%

**Évolution sur le dernier mois :**

31/10/2022	3,68%	3,73%	3,77%	3,75%	3,75%
30/11/2022	3,16%	3,31%	3,26%	3,20%	3,12%
<b>Différence</b>	<b>-0,52%</b>	<b>-0,42%</b>	<b>-0,51%</b>	<b>-0,55%</b>	<b>-0,63%</b>
Estimation de l'impact DBO	+7%	+3%	+6%	+7%	+10%

Eurozone Discount Rate depending on plan Type and plan Duration





# Taux d'inflation

Zone	EUR				
Source	Swap		OAT/OATi		WTW inflation tool
Maturité au 30/11/2022	2,00	15,00	2022	2032	15,00

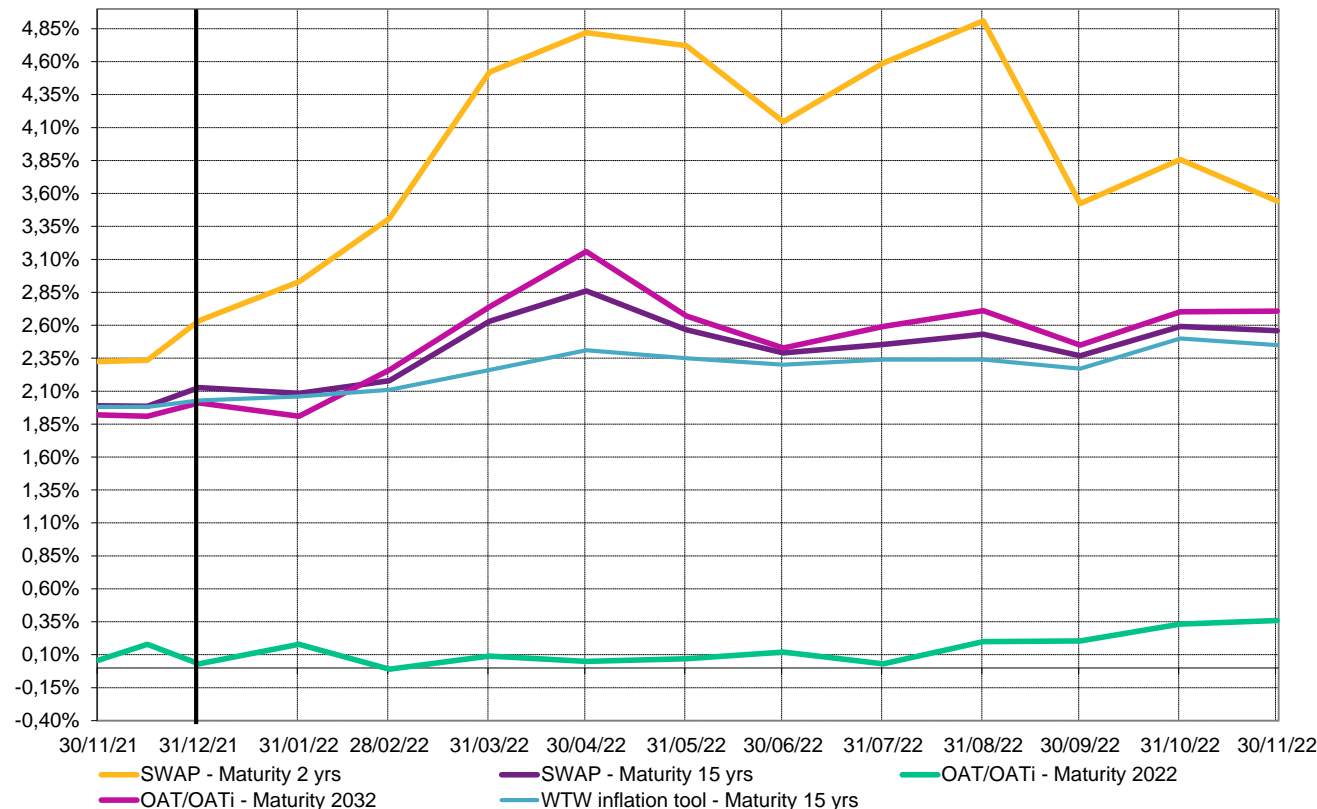
*Évolution depuis le début d'année :*

31/12/2021	2,64%	2,13%	0,03%	2,01%	2,03%
30/11/2022	3,54%	2,56%	0,36%	2,71%	2,45%
Différence	<b>+0,90%</b>	<b>+0,43%</b>	<b>+0,33%</b>	<b>+0,70%</b>	<b>+0,42%</b>

*Évolution sur le dernier mois :*

31/10/2022	3,86%	2,59%	0,33%	2,70%	2,50%
30/11/2022	3,54%	2,56%	0,36%	2,71%	2,45%
Différence	<b>-0,32%</b>	<b>-0,03%</b>	<b>+0,03%</b>	<b>+0,01%</b>	<b>-0,05%</b>

Eurozone Inflation Rate depending plan Maturity



# Taux d'actualisation

Zone	GBP					
Source	Indice de référence	RATE:Link - 10-90 curve*			RATE:Link - Ex Gvt backed	
Plan	NA	Pension	Pension	Pension	Pension	Pension
Duration au 30/11/2022	16,14	12,00	16,00	20,00	16,00	20,00

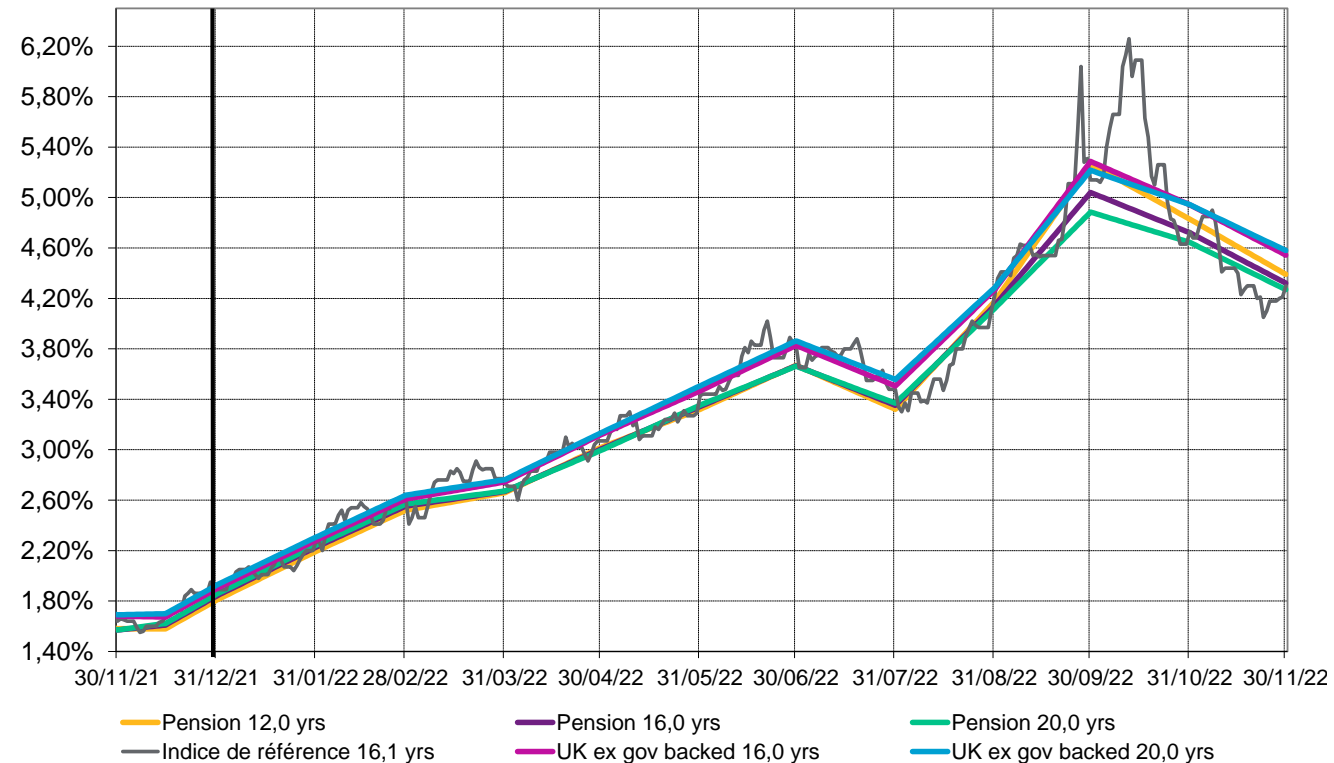
## Évolution depuis le début d'année :

31/12/2021	1,89%	1,81%	1,84%	1,85%	1,90%	1,93%
30/11/2022	4,30%	4,39%	4,32%	4,27%	4,54%	4,58%
Différence	+2,41%	+2,58%	+2,48%	+2,42%	+2,64%	+2,65%
Estimation de l'impact DBO	-39%	-31%	-40%	-48%	-42%	-53%

## Évolution sur le dernier mois :

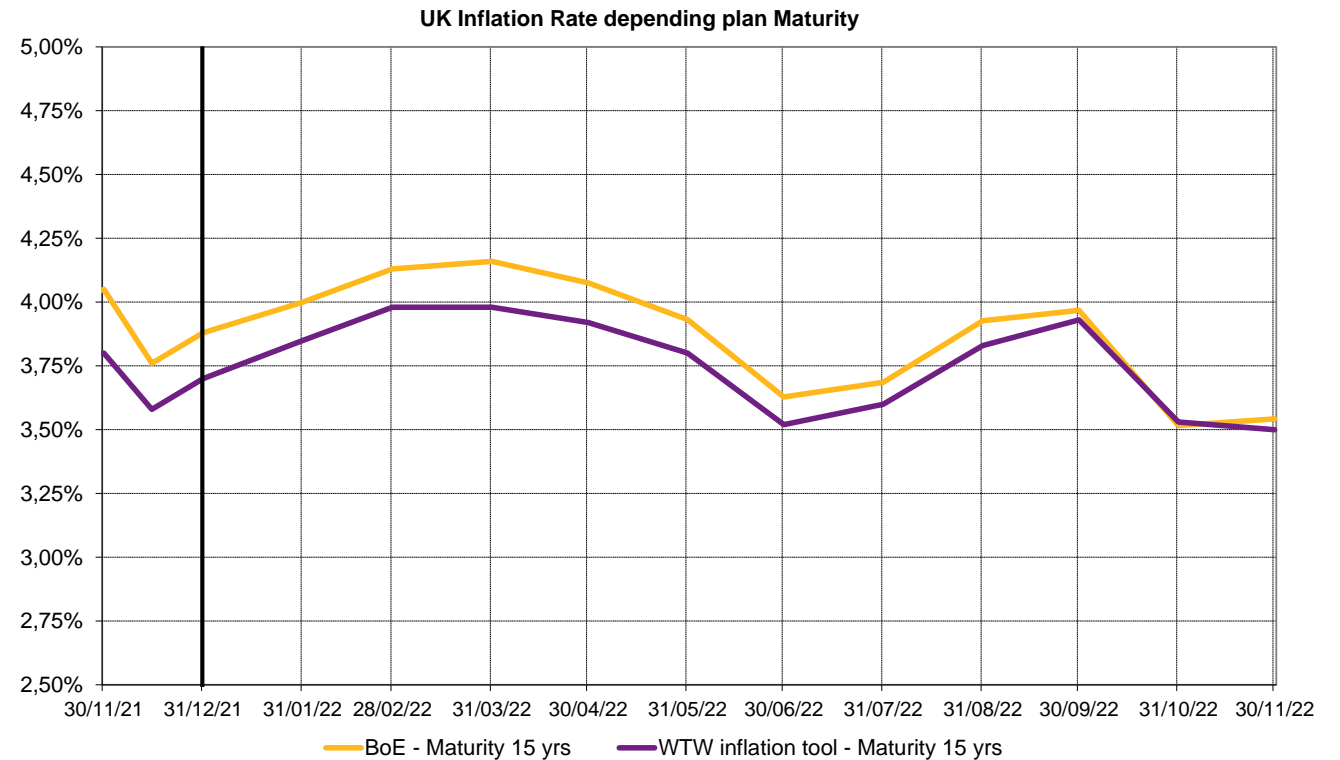
31/10/2022	4,73%	4,83%	4,72%	4,64%	4,94%	4,94%
30/11/2022	4,30%	4,39%	4,32%	4,27%	4,54%	4,58%
Différence	-0,43%	-0,44%	-0,40%	-0,37%	-0,40%	-0,36%
Estimation de l'impact DBO	+7%	+5%	+6%	+7%	+6%	+7%

### UK Discount Rate depending on plan Type and plan Duration



# Taux d'inflation

Zone	GBP	
Source	BoE implied inflation	WTW inflation tool
Maturité au 30/11/2022	15,00	15,00
<i>Évolution depuis le début d'année :</i>		
31/12/2021	3,88%	3,70%
30/11/2022	3,57%	3,50%
Différence	-0,31%	-0,20%
<i>Évolution sur le dernier mois :</i>		
31/10/2022	3,52%	3,53%
30/11/2022	3,57%	3,50%
Différence	+0,05%	-0,03%



# Taux d'actualisation

Zone	USD			
Source	Indice de Référence	RATE:Link*		
Plan	NA	Pension	Pension	Pension
Duration au 30/11/2022	14,34	12,00	16,00	20,00

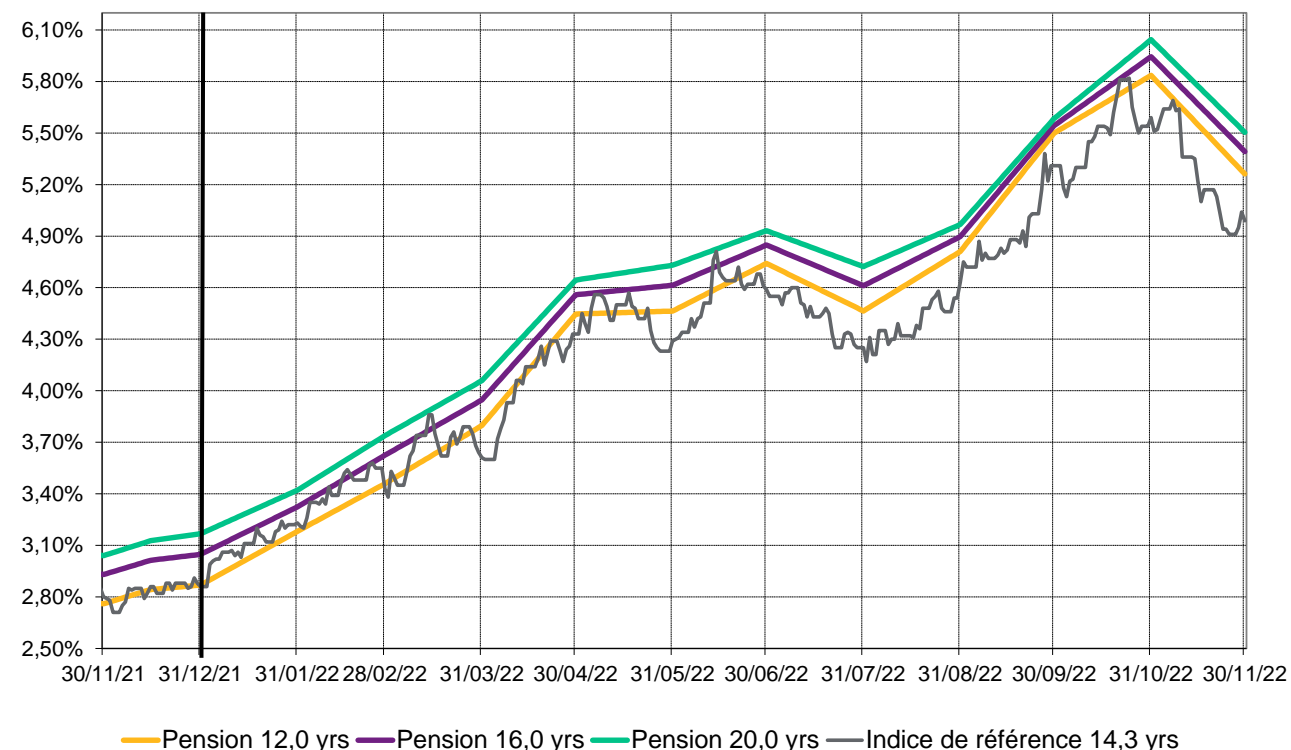
**Évolution depuis le début d'année :**

31/12/2021	2,86%	2,87%	3,05%	3,17%
30/11/2022	4,99%	5,26%	5,39%	5,50%
<b>Différence</b>	<b>+2,13%</b>	<b>+2,39%</b>	<b>+2,34%</b>	<b>+2,33%</b>
Estimation de l'impact DBO	-31%	-29%	-37%	-47%

**Évolution sur le dernier mois :**

31/10/2022	5,59%	5,84%	5,94%	6,04%
30/11/2022	4,99%	5,26%	5,39%	5,50%
<b>Différence</b>	<b>-0,60%</b>	<b>-0,58%</b>	<b>-0,55%</b>	<b>-0,54%</b>
Estimation de l'impact DBO	+9%	+7%	+9%	+11%

US Discount Rate depending on plan Type and plan Duration



## A propos de WTW

WTW (NASDAQ : WLTW) est une entreprise internationale de conseil, de courtage et de solutions logicielles qui accompagne ses clients à travers le monde afin de transformer le risque en opportunité de croissance.

WTW compte 40 000 salariés présents dans plus de 140 pays. Nous concevons et fournissons des solutions qui gèrent le risque, accompagnent les talents et optimisent les profits afin de protéger et de renforcer les organisations et les personnes. Notre vision, unique sur le marché, nous permet d'identifier les enjeux clés au croisement entre talents, actifs et idées : la formule qui stimule la performance de l'entreprise. Ensemble, nous libérons les potentiels.

Pour en savoir plus : [www.wtwco.com](http://www.wtwco.com)

## WILLIS TOWERS WATSON France

Société de courtage d'assurance et de réassurance - Société par actions simplifiée au capital de 1 432 600 euros. 311 248 637 R.C.S Nanterre.  
N° FR 61311248637 - Siège social : 33/34 quai de Dion-Bouton - 92 800 Puteaux - Tél : 01 41 43 50 00 - Télécopie : 01 41 43 55 55  
<https://www.wtwco.com/fr-FR/>

Intermédiaire immatriculé à l'ORIAS sous le N° 07 001 707 (<https://www.orias.fr>) Willis Towers Watson France est soumis au contrôle de l'ACPR (Autorité de Contrôle Prudentiel et de Résolution) - 4 Place de Budapest - CS 92459 - 75436 Paris Cedex 9



## Taux d'actualisation et taux d'inflation IAS au 31 Décembre 2022

**Évolution des taux d'actualisation et d'inflation IAS 19  
sur les douze derniers mois**

# Taux d'actualisation

Zone	EUR				
Source	Indice de référence	RATE:Link*			
Plan	NA	Jubilee	Retirement indemnity	Pension	Pension
Duration au 31/12/2022	12,58	8,00	12,00	12,00	16,00

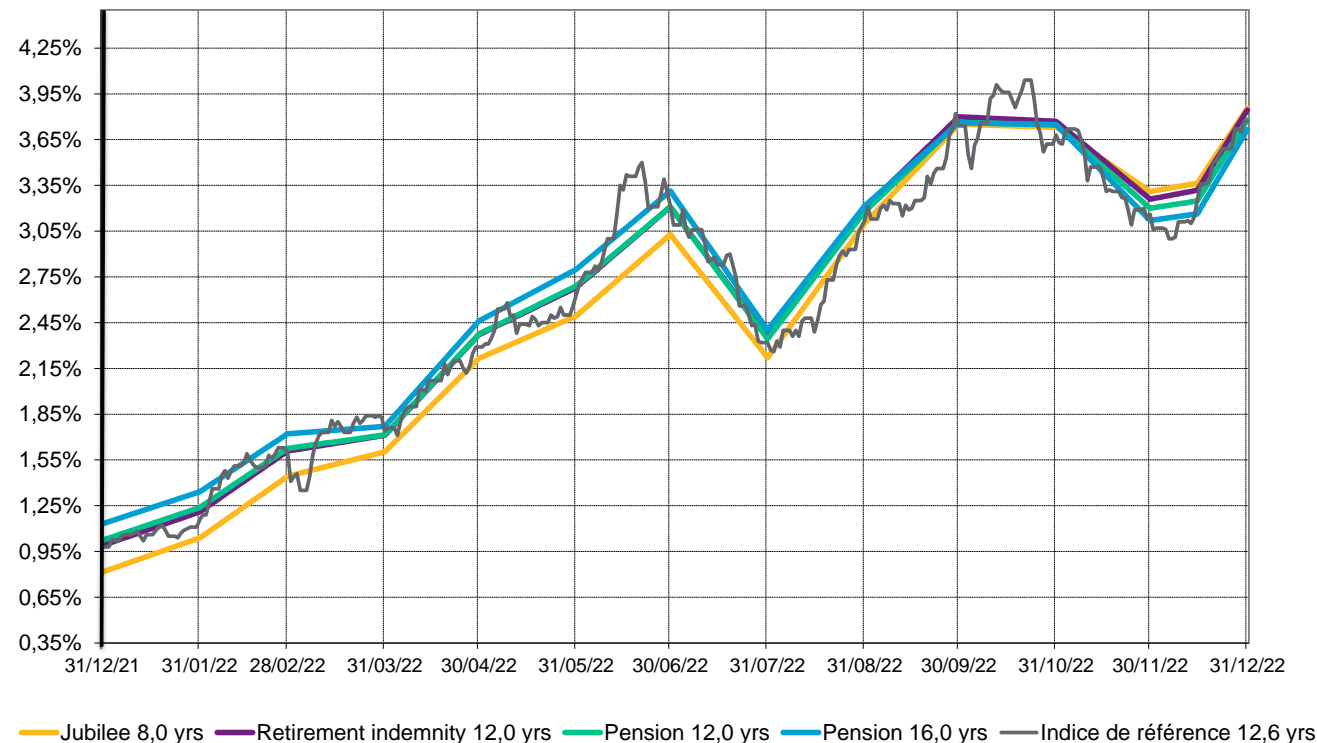
*Évolution depuis le début d'année :*

31/12/2021	0,98%	0,82%	0,99%	1,02%	1,13%
31/12/2022	3,77%	3,86%	3,84%	3,78%	3,72%
<b>Différence</b>	<b>+2,79%</b>	<b>+3,04%</b>	<b>+2,85%</b>	<b>+2,76%</b>	<b>+2,59%</b>
Estimation de l'impact DBO	-35%	-24%	-34%	-33%	-41%

*Évolution sur le dernier mois :*

30/11/2022	3,16%	3,31%	3,26%	3,20%	3,12%
31/12/2022	3,77%	3,86%	3,84%	3,78%	3,72%
<b>Différence</b>	<b>+0,61%</b>	<b>+0,55%</b>	<b>+0,58%</b>	<b>+0,58%</b>	<b>+0,60%</b>
Estimation de l'impact DBO	-8%	-4%	-7%	-7%	-10%

Eurozone Discount Rate depending on plan Type and plan Duration



# Taux d'inflation

Zone

Source

Maturité au 31/12/2022

Évolution depuis le début d'année :

31/12/2021

31/12/2022

Différence

Évolution sur le dernier mois :

30/11/2022

31/12/2022

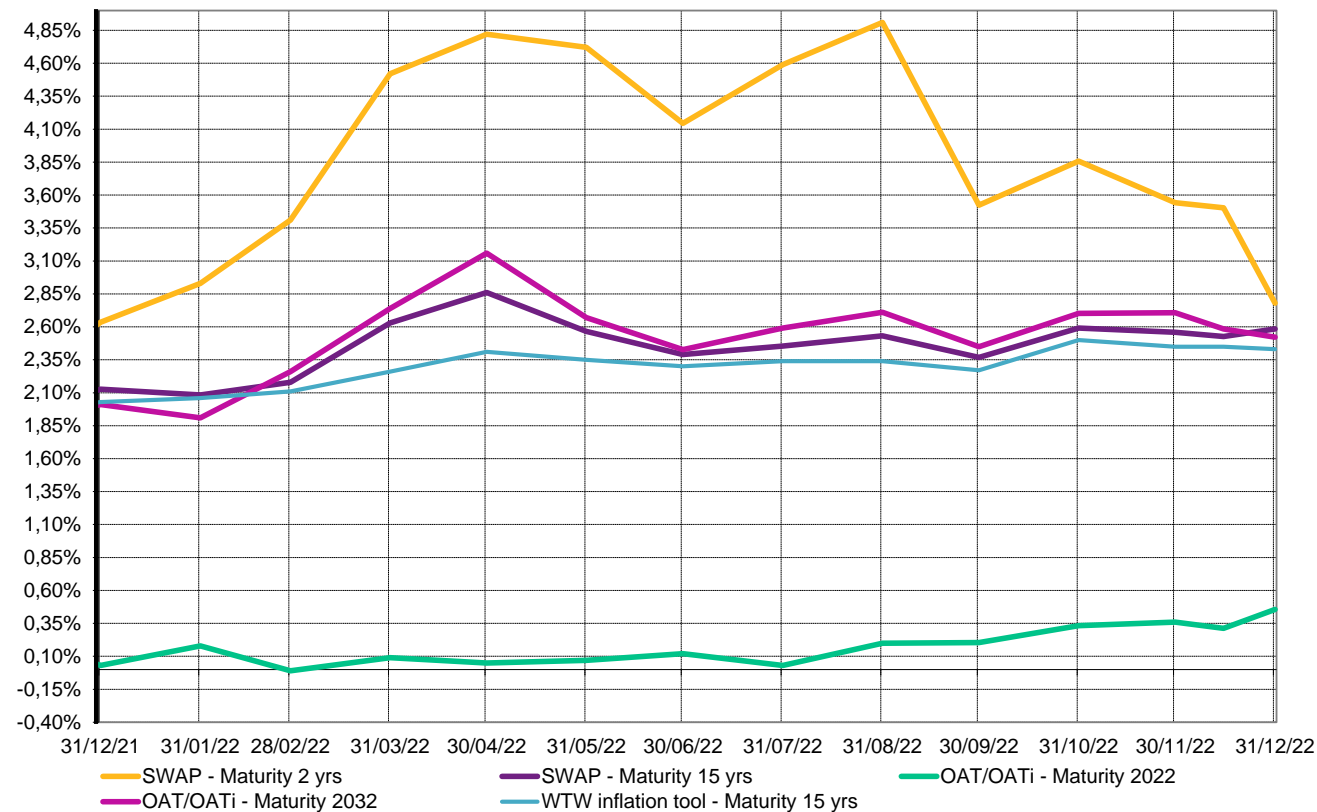
Différence

EUR		
OAT/OATi		WTW inflation tool
2022	2032	15,00

0,03%	2,01%	2,03%
0,46%	2,52%	2,43%
<b>+0,43%</b>	<b>+0,51%</b>	<b>+0,40%</b>

0,36%	2,71%	2,45%
0,46%	2,52%	2,43%
<b>+0,10%</b>	<b>-0,19%</b>	<b>-0,02%</b>

Eurozone Inflation Rate depending plan Maturity





# Taux d'actualisation

Zone	GBP					
Source	Indice de référence	RATE:Link - 10-90 curve*			RATE:Link - Ex Gvt backed curve*	
Plan	NA	Pension	Pension	Pension	Pension	Pension
Duration au 31/12/2022	15,33	12,00	16,00	20,00	16,00	20,00

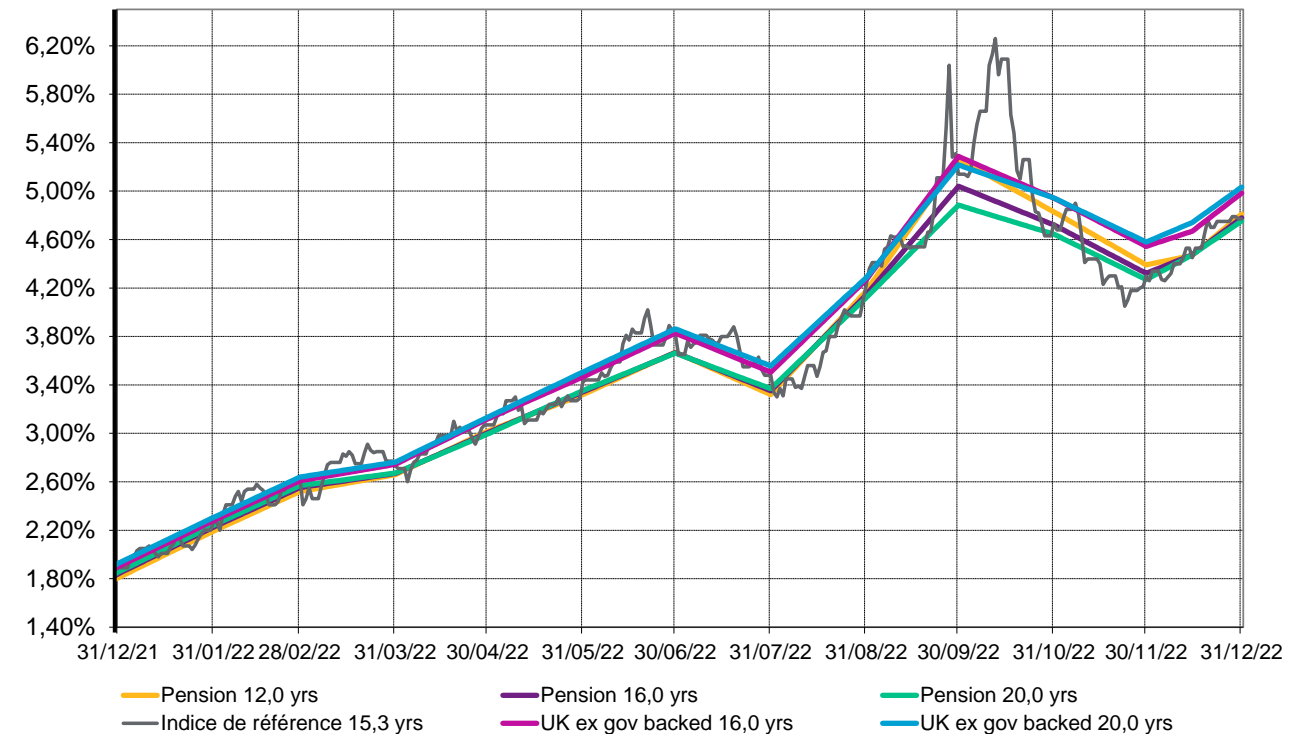
## Évolution depuis le début d'année :

31/12/2021	1,89%	1,81%	1,84%	1,85%	1,90%	1,93%
31/12/2022	4,77%	4,81%	4,78%	4,75%	4,98%	5,03%
<b>Différence</b>	<b>+2,88%</b>	<b>+3,00%</b>	<b>+2,94%</b>	<b>+2,90%</b>	<b>+3,08%</b>	<b>+3,10%</b>
Estimation de l'impact DBO	-44%	-36%	-47%	-58%	-49%	-62%

## Évolution sur le dernier mois :

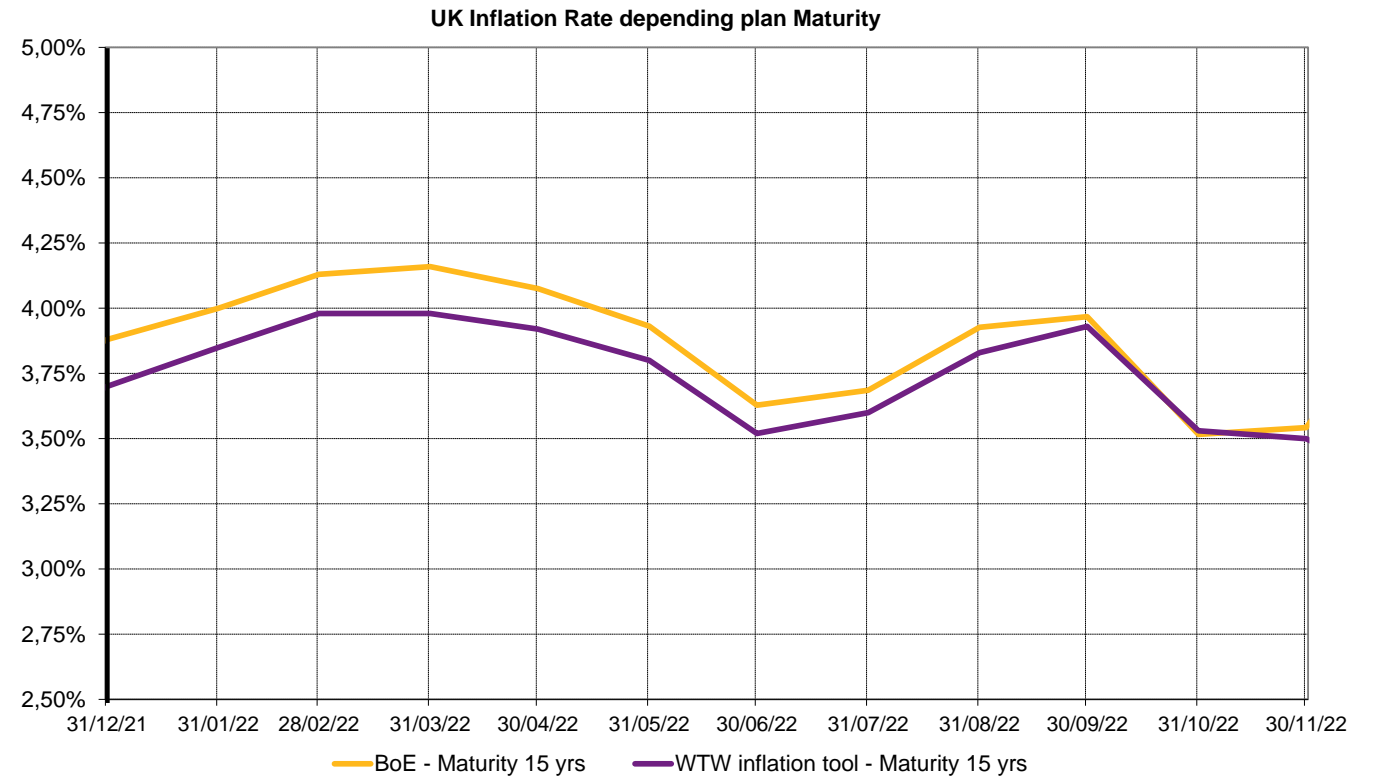
30/11/2022	4,30%	4,39%	4,32%	4,27%	4,54%	4,58%
31/12/2022	4,77%	4,81%	4,78%	4,75%	4,98%	5,03%
<b>Différence</b>	<b>+0,47%</b>	<b>+0,42%</b>	<b>+0,46%</b>	<b>+0,48%</b>	<b>+0,44%</b>	<b>+0,45%</b>
Estimation de l'impact DBO	-7%	-5%	-7%	-10%	-7%	-9%

### UK Discount Rate depending on plan Type and plan Duration



# Taux d'inflation

Zone	GBP	
Source	BoE implied inflation	WTW inflation tool
Maturité au 31/12/2022	15,00	15,00
<i>Évolution depuis le début d'année :</i>		
31/12/2021	3,88%	3,70%
31/12/2022	3,81%	3,52%
Différence	<b>-0,07%</b>	<b>-0,18%</b>
<i>Évolution sur le dernier mois :</i>		
30/11/2022	3,54%	3,50%
31/12/2022	3,81%	3,52%
Différence	<b>+0,27%</b>	<b>+0,02%</b>



# Taux d'actualisation

Zone	USD			
Source	Indice de Référence	RATE:Link*		
Plan	NA	Pension	Pension	Pension
Duration au 31/12/2022	14,17	12,00	16,00	20,00

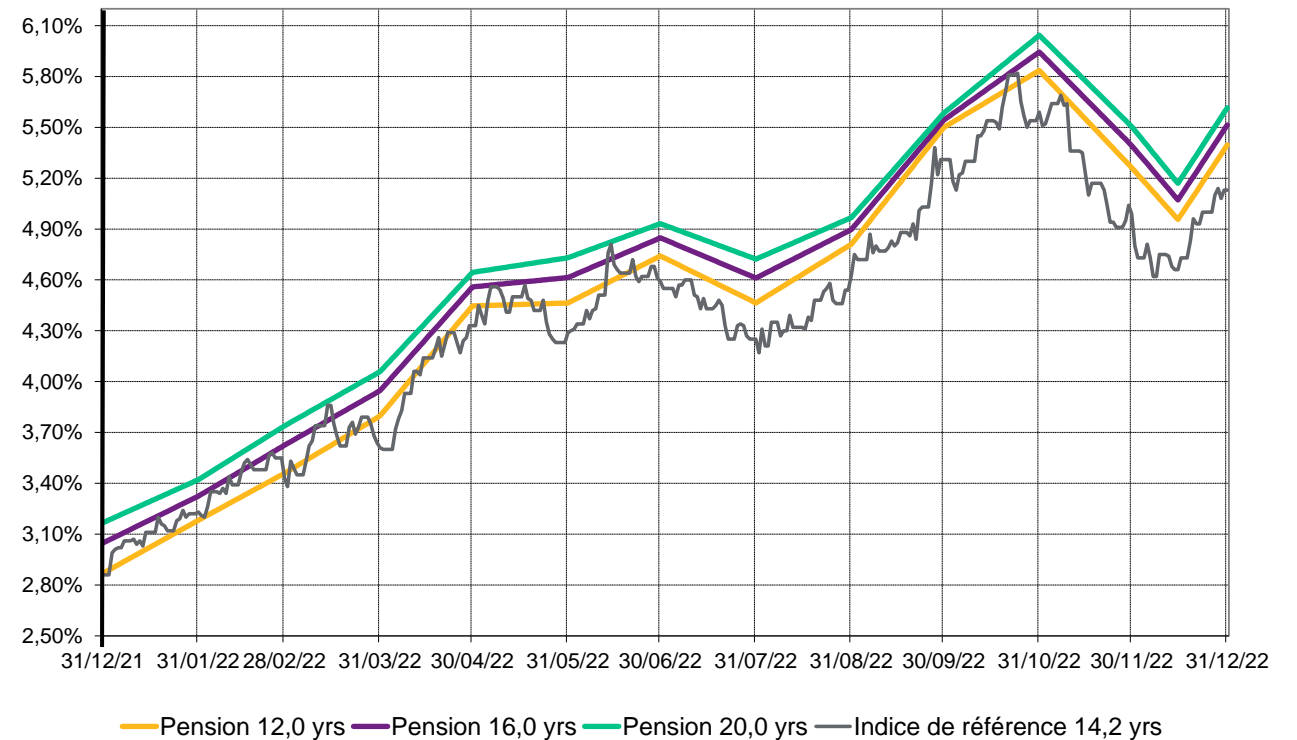
## Évolution depuis le début d'année :

31/12/2021	2,86%	2,87%	3,05%	3,17%
31/12/2022	5,13%	5,40%	5,51%	5,62%
<b>Différence</b>	<b>+2,27%</b>	<b>+2,53%</b>	<b>+2,46%</b>	<b>+2,45%</b>
Estimation de l'impact DBO	-32%	-30%	-39%	-49%

## Évolution sur le dernier mois :

30/11/2022	4,99%	5,26%	5,39%	5,50%
31/12/2022	5,13%	5,40%	5,51%	5,62%
<b>Différence</b>	<b>+0,14%</b>	<b>+0,14%</b>	<b>+0,12%</b>	<b>+0,12%</b>
Estimation de l'impact DBO	-2%	-2%	-2%	-2%

### US Discount Rate depending on plan Type and plan Duration



## A propos de WTW

WTW (NASDAQ : WLTW) est une entreprise internationale de conseil, de courtage et de solutions logicielles qui accompagne ses clients à travers le monde afin de transformer le risque en opportunité de croissance.

WTW compte 40 000 salariés présents dans plus de 140 pays. Nous concevons et fournissons des solutions qui gèrent le risque, accompagnent les talents et optimisent les profits afin de protéger et de renforcer les organisations et les personnes. Notre vision, unique sur le marché, nous permet d'identifier les enjeux clés au croisement entre talents, actifs et idées : la formule qui stimule la performance de l'entreprise. Ensemble, nous libérons les potentiels.

Pour en savoir plus : [www.wtwco.com](http://www.wtwco.com)

## WILLIS TOWERS WATSON France

Société de courtage d'assurance et de réassurance - Société par actions simplifiée au capital de 1 432 600 euros. 311 248 637 R.C.S Nanterre.

N° FR 61311248637 - Siège social : 33/34 quai de Dion-Bouton - 92 800 Puteaux - Tél : 01 41 43 50 00 - Télécopie : 01 41 43 55 55

<https://www.wtwco.com/fr-FR/>

Intermédiaire immatriculé à l'ORIAS sous le N° 07 001 707 (<https://www.orias.fr>) Willis Towers Watson France est soumis au contrôle de l'ACPR (Autorité de Contrôle Prudentiel et de Résolution) - 4 Place de Budapest - CS 92459 - 75436 Paris Cedex 9