



Gerencie seus custos com benefícios mantendo-se, ao mesmo tempo, competitivo.

Atraia e retenha os melhores talentos com uma estratégia de benefícios construída a partir de uma base de dados de benefícios robusta e atualizada.

Os benefícios para empregados são cada vez mais importantes para a sua organização.

Para manter-se competitivas, as empresas precisam ter um pacote de benefícios que possa atrair e reter os melhores talentos do mercado e, ao mesmo tempo, gerenciar os custos dos benefícios. Poder acessar dados de *benchmarking* confiáveis, de forma econômica e eficiente, é a chave para ambos.

Dados robustos de *benchmarking* de benefícios permitem que você responda a questões relevantes como por exemplo:

- Que percentual de empresas do meu setor possuem planos de previdência privada tipo BD - Benefício Definido?
- Qual é a taxa média de contribuição das empresas para planos previdência privada?
- As empresas normalmente oferecem benefícios adicionais como plano de saúde?
- Qual é o valor do seguro de vida pago normalmente por uma empresa?
- Em que países os programas de bem-estar ou de benefícios flexíveis estão se tornando mais típicos?

A **Benefits Data Source (BDS)**, da WTW, oferece acesso a uma série de soluções de *benchmarking* de benefícios construídas com base em nosso extenso banco de dados de práticas e políticas de mercado, com mais de 18.000 empresas em todo o mundo.



Benefits Data Source

Benchmarking / Alinhamento de mercado

Benefits Data Source (BDS) é a principal fonte de dados abrangentes de mercado sobre programas de benefícios em todo o mundo. Nossa extensa base de dados adota uma abordagem globalmente consistente na captura de elementos específicos de cada país para atender às necessidades tanto de organizações locais quanto de multinacionais.

Somos especializados em ajudar os profissionais de benefícios a elaborar estratégias eficazes e oportunas para suas organizações. Você terá acesso a ferramentas confiáveis, experiência em consultoria e dados de *benchmarking* atualizados para posicionar sua organização de forma competitiva em relação ao mercado e, simultaneamente, garantir o bem-estar dos empregados e controlar custos e riscos.

Modelos de governança emergentes incluem *benchmarking* como disciplina regular

Empresas conceituadas estabelecem abordagens eficientes de "*business as usual*" para o *benchmarking* regular de benefícios. As razões para fazer um estudo de mercado da sua oferta de benefícios incluem:

- Competitividade de benefícios no mercado
- Redesenho do plano de benefícios
- Fusões e aquisições
- Harmonização dos planos de benefícios entre entidades
- Parte da política de governança da empresa
- Análise da remuneração total

18.000

empresas globalmente

6.000

empresas participantes

120

países

14

idiomas

Opções de Soluções de *Benchmarking*

Para atender a diferentes necessidades



Benefits Online

Benefits Online é uma aplicação web intuitiva onde você pode acessar informações detalhadas do mercado a partir de nossas principais pesquisas de mercado que abrangem políticas de RH e práticas de design de benefícios.



Benefits Reviews

Fornecer uma avaliação qualitativa comparando suas ofertas de desenho de benefícios com empresas similares no mercado, incluindo comentários relevantes para ajudar a entender o cenário competitivo.



BenVal

BenVal oferece uma abordagem objetiva para avaliar quantitativamente os desenhos de planos de benefícios da sua organização em relação aos seus pares ou a sua indústria. Determina, efetivamente, a posição de mercado do seu programa de benefícios.



Total Rewards

Mede a competitividade geral dos componentes de remuneração total da sua organização utilizando nossos bancos de dados de remuneração e benefícios.



Qualitativo

Quantitativo

Faça parte do BDS, nossa base de dados global.

BDS é um banco de dados que fica aberto durante todo o ano. Você pode começar a participar a qualquer momento. Basta preencher nosso formulário de participação e compra. ("order form").

Você tem duas opções para fornecer os dados de benefícios da sua organização:

- **Opção 1:** preencha nossos questionários específicos de cada país. Nos próximos anos, seus questionários serão pré-populados com as informações que você fornecer hoje, então você só precisa atualizar elementos do desenho que tenham mudado;
- **Opção 2:** envie os documentos do plano da sua organização e nós faremos o resto (neste caso, podem ser aplicados honorários adicionais).

Dados de Remuneração, Benefícios e Práticas de RH

Benefícios – um componente do nosso pacote de recompensa total

Remuneração	Políticas e Práticas de RH *	Práticas de Desenho de Benefícios *
Informação da posição <ul style="list-style-type: none"> ▪ Localização do empregado ▪ Responsabilidade geográfica Remuneração <ul style="list-style-type: none"> ▪ Remuneração base ▪ Bônus garantido ▪ Subsídios ▪ Remuneração variável (real e "target") ▪ Incentivos de longo prazo Metodologia <ul style="list-style-type: none"> ▪ Faixas/níveis de carreira + classificações globais agrupadas por funções + disciplinas (áreas de especialização) 	<ul style="list-style-type: none"> ▪ Atração, retenção e rescisão ▪ Carro da empresa ▪ Horário de trabalho ▪ Pagamentos garantidos, subsídios em dinheiro e benefícios especiais ▪ Políticas e práticas de remuneração ▪ Políticas e práticas de remuneração da força de vendas ▪ Remuneração variável ▪ Salários iniciais ▪ Viagens de negócios e realocação 	<ul style="list-style-type: none"> ▪ Aposentadoria ▪ Ausência remunerada ▪ Bem-estar ▪ Benefícios de refeição ▪ Benefícios de risco ▪ Cuidados de saúde ▪ Educação, treinamento e desenvolvimento profissional ▪ Flexibilidade e escolha de benefícios ▪ Gratificações

* Nota: Os tópicos podem variar de acordo com o país.

BDS cobre 120 países

Ásia Pacífico

Austrália
Bangladesh
Brunei
Camboja
China
Cingapura
Coréia do Sul
Filipinas
Hong Kong
Índia
Indonésia
Japão
Macau
Malásia
Myanmar
Nova Zelândia
Sri Lanka
Taiwan
Tailândia
Vietnã

Europa

Alemanha
Áustria
Bélgica
Dinamarca
Espanha
Finlândia
França
Grécia
Irlanda
Itália
Luxemburgo
Noruega
Malta
Países Baixos
Portugal
Reino Unido
Suécia
Suíça

Europa Central e Oriental, Oriente Médio e África

África do Sul
Albânia
Argélia
Angola
Arábia Saudita
Armênia
Azerbaijão
Bahrein
Bielorrússia
Bósnia-Herzegovina
Bulgária
Camarões
Catar
Cazaquistão
Chipre
Costa do Marfim
Croácia
Egito
Emirados Árabes Unidos
Eslováquia
Eslovênia
Estônia
Etiópia

Gana
Geórgia
Hungria
Irã
Iraque
Israel
Jordânia
Kuwait
Lesoto
Letônia
Libano
Libia
Lituânia
Macedônia do Norte
Malaui
Marrocos
Maurício
Moçambique
Moldávia
Montenegro
Namíbia
Nigéria
Omã

Paquistão
Polônia
Quênia
República Democrática do Congo
Romênia
Rússia
Senegal
Sérvia
Tanzânia
Tchêquia
Tunísia
Turquia
Ucrânia
Uganda
Uzbequistão
Zâmbia
Zimbábue

América do Norte

Canadá
Estados Unidos

América Latina

Argentina
Brasil
Chile
Colômbia
Costa Rica
El Salvador
Equador
Guatemala
Honduras
México
Nicarágua
Panamá
Paraguai
Peru
Porto Rico
República Dominicana
Uruguai

Benefits Online

Acesse os dados completos da pesquisa, ao vivo, a qualquer hora, em qualquer lugar.



Benefits Online é nossa plataforma global de *benchmarking* de benefícios baseada em assinaturas, desenvolvida para ajudar sua organização a acessar informações detalhadas do mercado a partir de nossas principais pesquisas de *benchmark* que abrangem políticas de RH e práticas de desenho de benefícios a partir de uma aplicação única e intuitiva.

Suas opções de assinatura do Benefits Online

Assinatura Standard








Disponível para Participantes e Não Participantes.

Basta enviar os dados de benefícios da sua organização através do nosso questionário e você receberá uma assinatura Standard (padrão) de cortesia por até um ano.

Assinatura Custom

Disponível apenas para Participantes.

Com um pequeno investimento, faça o “upgrade” para obter acesso a opções avançadas como criar grupos personalizados e comparar os dados de sua organização com os resultados de prevalência do mercado.

	Standard	Custom
 Acesso e consulta de tópicos específicos, provisos e resultados de prevalência	✓	✓
 Acesso a estatísticas da indústria geral	✓	✓
 Vizualização, exportação a Excel e impressão do relatório.	✓	✓
 Escolha grupos de comparação personalizados baseado em um critério de seleção (por exemplo, número de empregados, indústria, renda, etc.) para vizualização de resultados		✓
 Comparação de dados da sua empresa com dados* de um grupo personalizado usando a função “Destacar meus dados”		✓
 Possibilidade de permitir o acesso (personalizado) de vários usuários	✓	✓
 Interface disponível em inglês, chinês (simplificado), francês (Canadá e Europa), alemão, japonês, italiano, polonês, português (Portugal e Brasil) e espanhol (LATAM e Europa), russo e turco.	✓	✓

* A disponibilidade de dados dependerá da data de submissão dos dados da pesquisa.

Benefits Online		Brazil (BDP)			
Prevalência		Selecione filtro	Todos os participantes	Filtro de prevalência	Exportar Relatório Completo
BDP - Assistência médica		Cobertura de assistência médica			
Tipos de programas de saúde suplementares disponíveis aos empregados					
	Percentual de respostas				
Contagem	2904				
Plano Médico	76,1%				
Auxílio-farmácia	27,1%				
Odontológico	40,6%				
Contagem de participantes únicos: 654					
Contagem total de respostas: 2904					

Assinaturas disponíveis (192)		Suas Assinaturas (99)	
Assinaturas disponíveis		Suas assinaturas	
	Standard	Custom	
BDP	97	74	99
HRP	94	71	98
IME	1	1	1
CYCAR	0		78
VISUALIZAR ASSINATURAS >		VISUALIZAR ASSINATURAS >	
Banco de dados do país		660 Participantes de Brazil	
		Última atualização em 12/10/2021.	

BenVal

Obtenha soluções mensuráveis que ajudam a otimizar o valor do seu programa de benefícios.



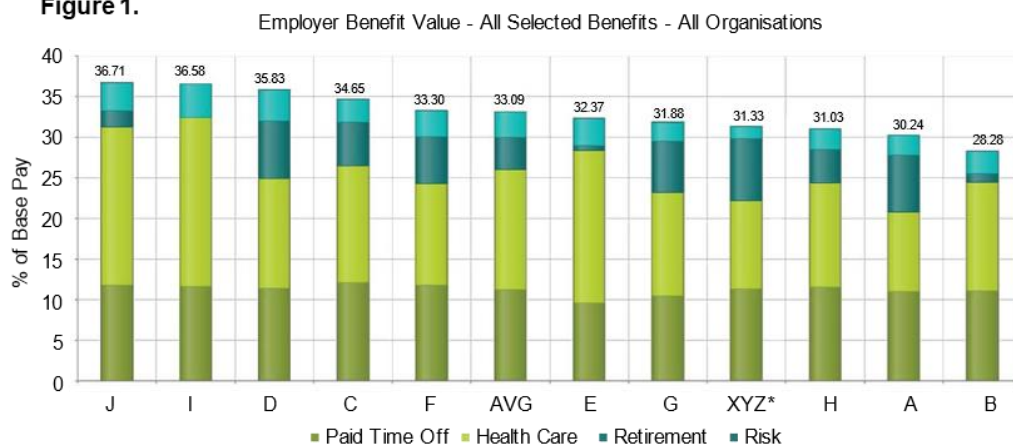
BenVal aplica uma metodologia quantitativa para medir de forma objetiva como o plano de benefícios da organização se compara em relação a um grupo de empresas similares. Esta análise diagnóstica aplica um conjunto comum de pressupostos e métodos atuariais e uma população consistente de empregados, ou uma amostra de perfil de empregados, para computar os valores dos benefícios entre empresas pares. Isso gera um ambiente imparcial onde as diferenças no valor dos benefícios entre as empresas pares são resultado direto das diferenças dos planos de benefícios.

Inteligência comparativa através do seu relatório personalizado BenVal

Seu relatório BenVal feito sob medida fornece uma comparação detalhada do programa de benefícios da sua organização em relação aos seus pares ou indústrias de sua escolha. O BenVal capacita os profissionais de benefícios para:

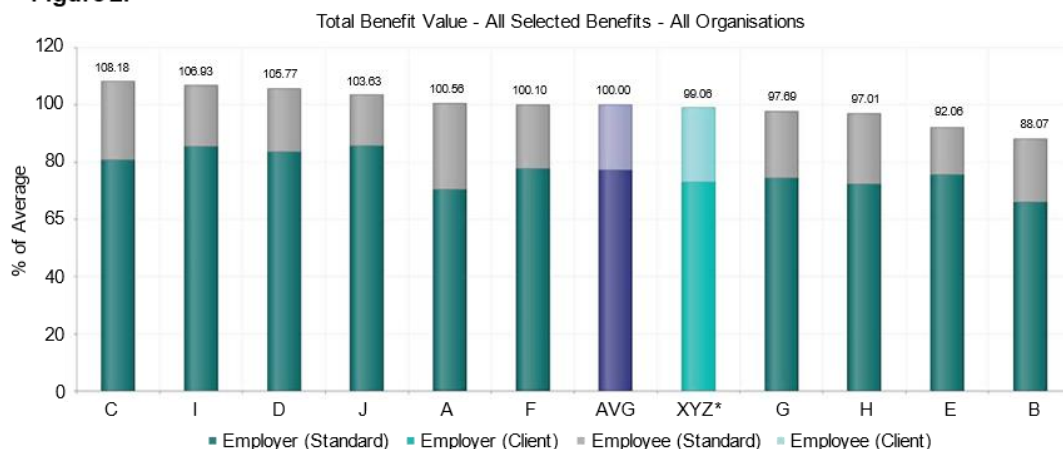
- Acompanhar como as mudanças nas ofertas do seu plano de benefícios afetariam o valor do seu programa e a sua posição competitiva;
- Avaliar a competitividade de um plano específico, uma combinação de planos, ou todo o seu programa de benefícios;
- Comparar, separadamente, os valores de benefícios totais, valores fornecidos pelo empregador e valores fornecidos pelo empregado;
- Exibir valores de benefícios como um percentual do pacote total de benefícios, como um percentual da folha de pagamento média ou em moeda local;
- Exportar e visualizar seus resultados em um arquivo Excel;
- Ver os resumos dos planos de empresas do seu grupo de pares (somente América do Norte)

Figure 1.



* = excluded from Average

Figure 2.



* = excluded from Average

Entre em contato com seu consultor WTW ou com nossa equipe do Benefits Data Source (BDS):
BDS@willistowerswatson.com

Sobre a WTW

Na WTW (NASDAQ: WTW), fornecemos soluções baseadas em dados e orientadas pelo conhecimento nas áreas de pessoas, risco e capital. Aproveitando a visão global e a experiência local de nossos colegas que atendem a 140 países e mercados, ajudamos as organizações a aprimorar sua estratégia, aumentar a resiliência organizacional, motivar sua força de trabalho e maximizar desempenho.

Trabalhando lado a lado com nossos clientes, descobrimos oportunidades de sucesso sustentável e fornecemos perspectivas que movem.

Saiba mais em wtwco.com.